

Sensys
Gatso
Group

› 2023

Årsredovisning



Innehåll

| | |
|--|-----------|
| VD har ordet | 3 |
| Marknadsöversikt | 6 |
| Vår ambition | 7 |
| 2023 i korthet | 8 |
| Strategi och verksamhet | 9 |
| Långsiktiga finansiella mål | 11 |
| Femårsöversikt | 12 |
| Nyckeltal | 13 |
| Viktiga händelser | 14 |
| Marknaden | 15 |
| Bolagsstyrning | 22 |
| Bolagsstyrningsrapport | 23 |
| Styrelse | 30 |
| Ledning | 31 |
| Hållbarhet | 32 |
| Hållbarhetsrapport | 33 |
| Revisorns yttrande angående den lagstadgade hållbarhetsrapporten | 37 |
| Finansiella rapporter | 38 |
| Förvaltningsberättelse | 39 |
| Koncernen: Resultaträkning och övrigt totalresultat | 41 |
| Koncernen: Balansräkning | 42 |
| Koncernen: Förändring av eget kapital | 43 |
| Koncernen: Kassaflöde | 43 |
| Redovisnings- och värderingsprinciper | 44 |
| Noter, Koncernen | 46 |
| Risker | 61 |
| Moderbolaget: Resultaträkning och övrigt totalresultat | 64 |
| Moderbolaget: Balansräkning | 65 |
| Moderbolaget: Förändring av eget kapital | 66 |
| Noter, Moderbolaget | 67 |
| Revisionsberättelse | 71 |
| Övrigt | 76 |
| Aktien | 77 |
| Information till aktieägare | 78 |
| Adresser | 79 |



Årsredovisning – 2023

Sensys Gatso Group AB är ett svenskt företag som lyder under svensk lag. Alla belopp är angivna i svenska kronor. Miljoner kronor förkortas till MSEK och tusentals kronor till TSEK. Numeriska data inom parentes avser år 2022 såvida inget annat anges. Uppgifter om marknads- och konkurrensförhållanden är Sensys Gatso Groups egna uppskattningar. Dessa beräkningar är baserade på information som finns tillgänglig i publicerade och tillförlitliga källor.

Finansiell information finns tillgänglig på både svenska och engelska på www.sensysgatso.com under Investerares/Investors, där det också är möjligt att beställa ett fysiskt exemplar av årsredovisningen. Om du vill ha ett fysiskt exemplar av årsredovisningen går det också bra att ringa 036-34 29 80, eller att skicka ett e-postmeddelande till info@sensysgatso.com.

VD har ordet

An aerial photograph of a winding asphalt road with white dashed lines, curving through a lush green forest. A small stream flows through the center of the forest, surrounded by rocks and dense vegetation. The overall scene is vibrant and natural.

VD har ordet: "Rekordhöga intäkter och stark orderstock på våra hemmamarknader lägger grunden för en lönsam tillväxt"



Stark orderstock på 1,2 miljarder kronor på våra hemmamarknader

2023 var ännu ett år med stabil ordergång. Vår ordergång och kontraktstilldelning under 2023 uppgick till totalt 618 miljoner kronor, jämfört med 1 456 miljoner kronor 2022. 2022 var ett extraordinärt år, eftersom det innefattade branschens största order från vår svenska kund, till ett värde av 850 miljoner kronor. 2023 tilldelades vi också ordrar värda ytterligare 150 miljoner kronor från vår nederländska kund, vilket har ökat det ursprungliga kontraktsvärdet på 250 miljoner kronor till 400 miljoner kronor. Det totala värdet för dessa två stora kontrakt på våra hemmamarknader Sverige och Nederländerna uppgår till 1 250 miljoner kronor. Vi har precis börjat leverera våra första system inom ramen för dessa kontrakt. Den återstående orderstocken ligger på 1 200 miljoner kronor. På det hela taget genererar vår ordergång under 2023 och vår orderstock från 2022, stabila intäkter under de kommande åren.

Löpande TRaaS-intäkter upp 16 %

De totala intäkterna för 2023 uppgick till 624 miljoner kronor, vilket är 26 % högre än föregående år (495 miljoner kronor). Det är den högsta nivån i Sensys Gatsos historia.

Även detta år var våra strategiska löpande TRaaS-intäkter viktiga för vår omsättningsökning. Våra TRaaS-intäkter ökade med 16 % under 2023, från 312 till 362 miljoner kronor.

TRaaS - Traffic Enforcement as a Service - utgörs av två löpande intäktsflöden. Det ena är service och underhåll, där vi realiserar intäkter genom försäljning av reservdelar och underhåll av vår installerade bas. Detta intäktsflöde utgörs i de flesta fall av serviceavtal med våra kunder.

Det andra intäktsflödet är TRaaS-operatörstjänster. Det är en modell för outsourcing, där vi sköter hela processen med automatiserad trafikövervakning för kundernas räkning. Modellen bygger på fleråriga kundavtal, ofta längre än 15 år, med högre marginaler. Detta är vår dominerande affärsmodell, eftersom den används i USA. För första gången har vi nu implementerat denna modell även utanför USA. Fjärde kvartalet 2022 införde vi affärsmodellen i Tasmanien, Australien, och under hela 2023 har vi fortsatt detta arbete med framgång. Projektet har bidragit med 34 miljoner kronor, eller 10 %, till vår TRaaS-försäljning 2023. Sammantaget är jag väldigt nöjd med hur vårt globala team har fortsatt fokusera på våra löpande TRaaS-intäkter och den tillväxt som dessa har genererat.

USA bidrar till ökade återkommande intäkter

Den största bidragande faktorn till våra ökade återkommande intäkter är våra TRaaS-operatörstjänster i USA. För helåret 2023 har de ökat med 22 %, från 185 till 226 miljoner kronor, och vi fortsätter vår tillväxtresa på denna strategiska marknad. Hela 2023 och första kvartalet 2024 har vi kunnat se resultaten av investeringen i vår amerikanska säljorganisation. Och vi fortsätter vår tillväxtresa på denna strategiska marknad. Under 2023 har vårt förstärkta team varit mycket aktivt. De har genomfört sju kontrakt, besökt fem mässor och hållit över fyrtio presentationer för potentiella kunder. Detta arbete har resulterat i ytterligare kontrakt.

Under det första kvartalet 2024 har vårt säljteam tecknat hela nio nya, varav fem förnyade, kontrakt, inklusive expansioner och fyra nya städer i delstaten Iowa. Det totala värdet för dessa kontrakt i USA under 2023 och första kvartalet 2024 uppgår till 409 miljoner kronor.

Samtidigt ser vi att den amerikanska marknaden växer. Automatiserad hastighetsövervakning i skolzoner är nu tillåtet även i Florida, Connecticut och Kalifornien. Alla dessa stater har en stor befolkning, vilket skapar en attraktiv marknad för våra lösningar framöver. Tack vare den växande marknaden och vår höga kommersiella aktivitet ökar vi kontinuerligt våra återkommande intäkter och marknadsandelar i USA.

Leveranserna till Saudiarabien slutförda

Under året levererade vi, som förväntat, den återstående delen av kontraktet på 275 miljoner kronor för vår Vehicle-in-Motion-lösning till vår kund i Saudiarabien. Denna lösning, som möjliggör hastighetsövervakning i båda riktningarna från ett körande fordon, är unik för Sensys Gatso. Enligt våra kunder är den en viktig del av deras infrastruktur för att minska antalet skador och dödsfall i trafikolyckor. Vår relation är mycket god och kunden är väldigt nöjd med vår tekniska kapacitet. Därför diskuterar vi nu möjligheterna att införa våra nya trafikövervakningslösningar och ett servicenivåavtal för att upprätthålla vår installerade bas. Vi har funnits på den saudiarabiska marknaden sedan 2016 och ser en stor efterfrågan på fördjupat samarbete kring svensk-nederländsk innovation samt miljövänlig och hållbar teknik. Vi är glada att Sensys Gatso kan bidra till att uppfylla Saudiarabiens vision för 2030, med en grön omställning samt ökad levnadsstandard och allmän välfärd för landets invånare.

Balanserad fördelning av globala intäkter

Sensys Gatso är ett europeiskt bolag med global räckvidd och en balanserad försäljningsmix. Vår verksamhet bygger på förtroendefulla kundrelationer med trafiksäkerhetsmyndigheter i över 70 länder. Vi har ett nära samarbete med våra kunder för att tillsammans skapa skraddarsydda lösningar som uppfyller lokala rättsliga krav. På så sätt utvecklar vi långsiktiga relationer som med tiden ofta resulterar i merförsäljning. 2023 kom 33% av intäkterna från Americas, 25% från Europa och 42% från APAC/MEA. Det är glädjande att se att vår teknik och affärskultur är så uppskattad i olika regioner med vitt skilda kulturer.

Europeisk utveckling och försörjningskedja

Utveckling av mjukvara är en central del av Sensys Gatsos affärsmodell och våra team finns främst i Europa. Hårdvarudesign samt utveckling och tillverkning av våra system utförs delvis av tredjepartsleverantörer i Sverige och delvis på vår egen produktionsanläggning i Haarlem, Nederländerna. Det innebär att vi inte är beroende av leveranser från Asien. Vår europacentrerade utvecklingsmodell innebär att vi är skyldiga att uppfylla lagar och bestämmelser i EU:s miljölagstiftning.

På väg att rädda liv i Ghana

Sensys Gatsos uppdrag är att rädda liv genom att ändra körbeteendet i trafiken, över hela världen. Vi har 65 års global erfarenhet av trafikövervakning och vet att hög hastighet är den absolut största orsaken till skador och dödsfall i trafiken.

Isynnerhet i länder där många olika trafikant använder samma vägar kan antalet olyckor vara extremt högt. Ett tydligt exempel är Ghana, där 14 135 trafikolyckor under 2023 orsakade 2 276

dödsoffer och 15 409 skadade. Som en följd av dessa chockerande siffror har trafiksäkerheten fått hög prioritet i regeringsbudgeten för de närmaste åren.

I december 2022 tecknade vi ett 11-årigt kontrakt med Ghanas regering, via vår 40-procentiga andel i joint venture-bolaget NTMEL (Nationwide Traffic Management & Enforcement Ltd). Vårt uppdrag är utformning, uppbyggnad, finansiering, drift och underhåll av ett rikstäckande trafiksäkerhetsprogram i landet.

EBITDA ökade med 16%

Intäktsnivån för året ligger på 624 miljoner kronor, vilket är en ökning med 26% jämfört med föregående år. Med denna intäktsnivå uppgick EBITDA till 85 miljoner kronor för helåret, vilket är en förbättring med 16% jämfört med 2022. Vår EBITDA-marginal för året låg på 14%, vilket är något under målet på 15% för 2025. Med en förväntad intäktsökning i USA, som en följd av de utökade kontrakt och nya städerna, är vi övertygade om att vår EBITDA kommer att öka ytterligare.

Framtidsutsikter

2023 har varit vårt mest framgångsrika år någonsin sett ur ett intäktsperspektiv. Vi ser optimistiskt på framtiden även när det gäller lönsam tillväxt. Vi har en stark orderbok med en orderstock på 1,2 miljarder kronor för två stora kontrakt på våra hemmamarknader Sverige och Nederländerna. Vår lönsamma TRaaS-verksamhet fortsätter att växa, och vårt förstärkta team i USA har klarat av att öka den primära försäljningen på denna strategiska marknad. Lanseringen av vår återkommande TRaaS-verksamhet i Australien har varit framgångsrik under det första hela verksamhetsåret. Vårt utvecklingsteam har påbörjat alla kontrakt som vi vann under 2022 och 2023, och vi har fortsatt arbetet med att utveckla FLUX, vår nya banbrytande plattform för väggkantslösningar. Det är glädjande att se resultatet av dessa ansträngningar.

Vi håller därför fast vid vår långsiktiga plan och målsättning att i slutet av 2025 öka nettoomsättningen till över 1 miljard kronor, där TRaaS-intäkterna står för mer än 600 miljoner kronor. Vi håller också fortsatt fast vid vår ambition att öka EBITDA-marginalen till mer än 15% i slutet av år 2025.

Ivo Mönnink,
VD, Sensys Gatso Group AB

Marknadsöversikt



Vår Ambition

Människor gör misstag.
Och de misstagen får konsekvenser.
Dramatiska konsekvenser.
Varje dag dör över 3 500 människor.
Inte på grund av sjukdom eller hög ålder.
Utan i trafikolyckor.

Vi bekämpar det här varje dag.
En kamp mot övertro och acceptans.
Vi är alla jättebra bilförare. Tycker vi.
Tills vi faktiskt sätter oss bakom ratten och kör iväg.
En trafikolycka?
De inträffar.
Så är det att köra i trafiken.

Nej.
Det vägrar vi att acceptera.
Vår uppgift är att ta fram lösningar.
Därför vägrade Gatso att acceptera mänskliga mätfel.
Och därför bekämpade Sensys tanken på
att trafikoffor är en realitet i trafiken.

Det var ganska självklart att kombinera de två företags-
ens starka sidor.
Och så bildades Sensys Gatso.
Vi har en gemensam mission om att förbättra beteendet i trafiken.
Genom intelligent, effektiv och tillförlitlig övervakning.
Runt om i världen.

Från tydlig dokumentation av överträdelser
till att skicka ut böter.
Och från skraddarsydda produkter
till underhåll av högsta klass.
Med vår unika programvara i centrum.

På så sätt har vi gjort trafikövervakning till en tjänst.
Och det är så vi alltid skapar de bästa lösningarna för våra kunder.

Sensys Gatso. Vi gör trafiken säkrare.



Vår Mission

Sensys Gatso - Att göra trafiken säkrare.

Vår Vision

“Vår vision är att vara en innovatör inom trafiksystemlösningar genom att tillhandahålla mjukvara och tjänster för en säkrare och mer hållbar miljö.”

2023 i korthet

Miljöpåverkan

- » Bidrar till en hälsosammare miljö genom att medverka till förbud mot förorenande fordon i städer
- » Bidrar till att minska koldioxidutsläppen genom hastighetsövervakning

Affärsutveckling

- » Den återkommande försäljningen ökade med 16%
- » Lansering av TRaaS (TRaffic enforcement as a Service) i Australien och Ghana
- » Ökad närvaro i USA genom etablering av nya kunder

Omställning av verksamheten

- » Har fortsatt omställningen till att bli en tjänsteleverantör
- » Cirka 58% återkommande intäkter

Innovation

- » Utveckling av vår nya plattform FLUX, som gör att kunderna enkelt kan anpassa konfiguration och typ av övervakning efter trafikanternas beteende
- » Investeringar på 28 miljoner kronor under 2023

Samhällseffekt

- » 1,25 miljoner människor dör i trafiken varje år, och vår ambition är att öka trafik-säkerheten genom att förändra förarnas beteende
- » Skyddar sårbara trafikanter genom att hjälpa myndigheter att minska antalet trafikförseelser genom övervakning

Finansiella nyckeltal

- » Omsättning 624 miljoner kronor
- » EBITDA-marginal 14%
- » Orderstock för de två största projekten 1,2 miljarder kronor

Sensys Gatso - Making traffic safer®



Strategi och verksamhet

Sensys Gatso är en ledande leverantör av automatiserade trafikövervakningslösningar med en stark global närvaro. Vårt uppdrag är att rädda liv genom att förändra trafikanternas körbeteende. Vi är fast beslutna om att förbättra trafiksäkerheten genom att sänka hastigheterna och förhindra att fordon kör mot rött ljus, genom att optimera trafikflödena och bidra till en hållbar stadsmiljö – i samarbete med regeringar och myndigheter över hela världen.

Fokuserade strategier

Sensys Gatso ställer om sin affärsmodell och går från att vara en renodlad hårdvaruleverantör till att bli en one-stop-shop för TRaaS, dvs. trafikövervakning som en tjänst. Syftet med denna omställning är att komma närmare kunderna, för att bättre kunna hjälpa dem i arbetet med att minska antalet dödsfall i trafiken och öka trafiksäkerheten. TRaaS (TRaffic enforcement as a Service) är en affärsmodell för återkommande intäkter baserad på förutsägbara intäktsflöden i form av service & underhåll, servicenivåavtal och operatörstjänster.

Sensys Gatsos strategi är att fokusera på fyra definierade pelare för tillväxt:

- » Flexibel hårdvara och skalbar mjukvara
- » Expansion i USA med TRaaS
- » Etablering på nya marknader med TRaaS
- » Utökat tjänsteutbud på befintliga marknader

Flexibel hårdvara och skalbar mjukvara

Med vår nya plattform FLUX har vi skapat ett modulbaserat övervakningssystem som kan konfigureras vid förändrade beteenden hos trafikanterna. FLUX-plattformen gör det möjligt för kunderna att enkelt uppgradera sin befintliga lösning med nya typer av övervakning. Vägkantssystemen blir allt smartare och behovet av att analysera trafikflöden och potentiella överträdelse ökar ständigt. Därför har Sensys Gatso investerat i backoffice-lösningarna PULS (en plattform för intelligenta dataanalyser) och XILIUM (en programvara för behandling av överträdelse). Genom att etablera våra programvaror i molnet blir arbetet inte bara säkrare, utan dessutom oändligt skalbart.

Expansion i USA

Tillväxtpotentialen är stor på den amerikanska marknaden, där flera nya delstater nu öppnar upp för automatiserad trafikövervakning för att försöka begränsa antalet dödsfall i trafiken efter pandemin. Sensys Gatso hjälper samhällen, kommuner och städer att göra trafiken säkrare, i synnerhet för sårbara trafikanter som exempelvis barn på väg till skolan. Vår strategi är att behålla och stärka vår position i delstater där vi är den ledande leverantören av automatiserad trafikövervakning samt etablera oss i nya delstater.

Etablering på nya marknader

Sensys Gatso strävar efter att etablera sig på nya marknader med affärsmodellen TRaaS. Många av dessa nya marknader håller fortfarande på att utforska möjligheterna att införa automatiserad trafikövervakning. Beroende på ländernas riskprofil och projektens karaktär ingår Sensys Gatso joint venture-avtal för att leverera och driva trafiksäkerhetsprogram. Vi tror att detta kommer att bli en allt större marknad för Sensys Gatso på längre sikt.

Utökat tjänsteutbud

Sensys Gatso har som mål att komma närmare kunderna. I länder där vi inte har någon samarbetspartner, eller om vår partner inte vill leverera tjänster till slutkunden, försöker Sensys Gatso att uppfylla kundens behov på annat sätt, beroende på risk och volym. Detta görs via lokala dotterbolag eller våra kompetenscenter i Sverige och Nederländerna, som erbjuder snabba och heltäckande tjänster inom service och underhåll.

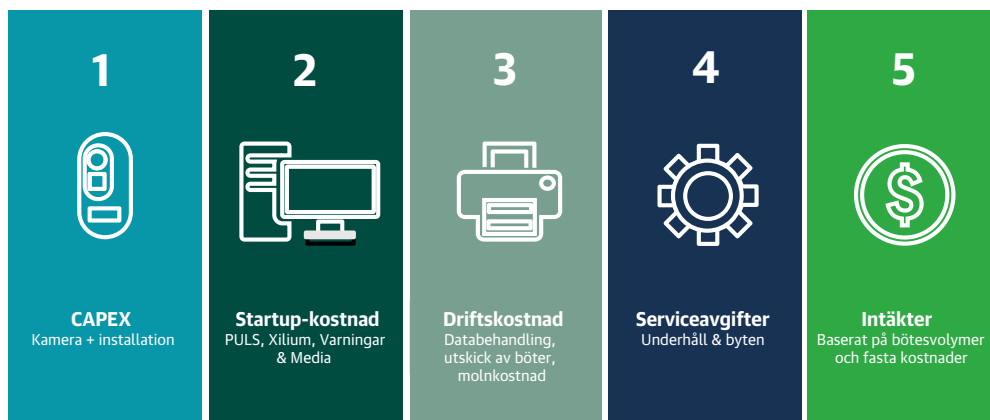


Vår verksamhet

2023 hade Sensys Gatso två segment för vilka information ska lämnas; operatörstjänster och systemförsäljning. Inom dessa segment tillämpar företaget tre huvudsakliga affärsmodeller: TRaaS-operatörstjänster, systemförsäljning och TRaaS-baserade service- och underhållstjänster. För en mer detaljerad beskrivning av dessa affärsmodeller och intäktsflöden hänvisar vi till not 2 i koncernredovisningen.

Operatörstjänster

Operatörstjänster är en modell för outsourcing, där Sensys Gatso utvecklar, bygger, äger och driver övervakningssystemen. Affärsmodellen kräver initiala capex-investeringar för utveckling och konstruktion av utrustningen. Programmen innebär initiala kostnader för konfiguration av backoffice-lösningarna PULS och Xilium och i vissa fall varningsperioder och mediakampanjer för att hjälpa kunderna att skapa medvetenhet i samhället. Under själva driftfasen medför programmen kostnader för exempelvis databehandling, IT och utskick av böter. Sensys Gatso upprätthåller övervakningssystemen under hela programmens löptid och intäkter genereras genom en serviceavgift som kan vara fast eller baserad på antal böter.



Systemförsäljning

När det gäller systemförsäljning kommer intäktsflödena i huvudsak från projekt och återkommande ordrar samt service och underhåll (inklusive licensavgifter).

Denna affärsmodell drivs ofta av upphandlingar, med flera återkommande ordrar efter att det initiala projektet har slutförts. Under upphandlingsfasen görs omfattande granskningar av lagstiftning och krav på typgodkännande. Under designfasen arbetar våra utvecklare med att anpassa och konfigurera lösningen, med hjälp av våra befintliga produktserier, för att tillgodose kundens krav. Installationen av den färdiga lösningen görs på våra kompetenscenter i Sverige eller Nederländerna, eller via outsourcing vid stora volymer. Affärsmodellen kräver förskottsfinansiering i form av rörelsekapital under hela design- och installationsfasen. Intäkter realiserar baserat på kontraktvillkoren, men huvudsakligen vid leverans. När lösningen har levererats och godkänts av kunden ingår Sensys Gatso ofta ett servicenivåavtal för underhåll och driftsäkerhet eller ad hoc-avtal för reparation och underhåll.



Långsiktiga finansiella mål

Sensys Gatsos långsiktiga strategi bygger på fyra pelare och är fokuserad på lönsam tillväxt:

- » Expansion i USA med trafikövervakning som en tjänst
- » Etablering på nya marknader med trafikövervakning som en tjänst
- » Utveckling av skalbar mjukvara och flexibel hårdvara
- » Utökning av serviceerbjudandet på våra nuvarande marknader


Sensys Gatsos långsiktiga finansiella mål

| TSEK | 2019 | 2020 | 2021 | 2022 | 2023 | 2025 | CAGR* |
|------------------------------------|------|------|------|------|------|--------|-------|
| Total nettoomsättning | 406 | 455 | 507 | 495 | 624 | > 1000 | > 16% |
| varav TRaaS återkommande intäkter: | 177 | 217 | 247 | 312 | 363 | > 600 | > 22% |
| EBITDA | 7% | 13% | 16% | 15% | 14% | > 15% | |

*CAGR från 2019.

Utdelningspolicy

Styrelsen för Sensys Gatso har inte fastställt någon utdelningspolicy och bedömer att utdelning inte kommer att bli aktuellt inom den närmaste framtiden. Nettovinsten som genereras kommer att återinvesteras i bolaget för att finansiera tillväxtplanen. När tillväxtplanen är finansierad fullt ut kommer utdelning att ske efter bedömning av bolagets finansiella ställning, organiska tillväxtpotentialer, investeringar, förvärvsmöjligheter och kassaflöde.



Ekonomiskt resultat -Femårsöversikt

| RESULTATRÄKNING | 2023 | 2022 | 2021 | 2020 | 2019 |
|--------------------------------|----------|----------|----------|----------|----------|
| Nettoomsättning | 623 543 | 494 575 | 506 789 | 454 933 | 406 325 |
| Rörelsekostnader | -584 256 | -463 752 | -460 881 | -444 112 | -430 717 |
| Rörelseresultat | 39 287 | 30 823 | 45 908 | 10 821 | -24 392 |
| Finansiella poster | -14 730 | 2 255 | 1 400 | -8 346 | -3 137 |
| Resultat joint ventures | -1 601 | - | - | - | - |
| Resultat före skatt | 22 956 | 33 078 | 47 308 | 2 475 | -27 529 |
| Inkomstskatt | -10 081 | -13 023 | -12 318 | 1 478 | 12 418 |
| Årets resultat/totalt resultat | 12 875 | 20 055 | 34 990 | 3 953 | -15 111 |

| BALANSRÄKNING | 2023 | 2022 | 2021 | 2020 | 2019 |
|--------------------------------|---------|---------|---------|---------|---------|
| Anläggningstillgångar | 533 429 | 490 922 | 436 379 | 416 237 | 456 830 |
| Omsättningstillgångar | 428 165 | 337 329 | 361 115 | 351 007 | 249 047 |
| Summa tillgångar | 961 594 | 828 251 | 797 494 | 767 244 | 705 877 |
| Eget kapital | 635 687 | 626 068 | 561 803 | 514 559 | 448 854 |
| Långfristiga skulder | 99 367 | 69 636 | 65 421 | 65 509 | 76 901 |
| Kortfristiga skulder | 226 541 | 132 547 | 170 270 | 187 176 | 180 122 |
| Summa eget kapital och skulder | 961 594 | 828 251 | 797 494 | 767 244 | 705 877 |

| DATA PER AKTIE | 2023 | 2022 | 2021 | 2020 | 2019 |
|--|--------|--------|--------|--------|--------|
| Resultat per aktie 31 dec (kr) ¹⁾ | 1,06 | 1,61 | 2,83 | 0,44 | -1,25 |
| Eget kapital per aktie (kr) ¹⁾ | 55,17 | 54,34 | 48,76 | 44,66 | 41,75 |
| Utdelning per aktie (kr) | 0 | 0 | 0 | 0 | 0 |
| Aktiekurs 31 dec (kr) ¹⁾ | 72,6 | 79,2 | 76,8 | 133,6 | 108,8 |
| P/E-tal | 69 | 49 | 27 | 284 | Neg |
| Antal aktier vid periodens slut före utspädning, tusental | 11 522 | 11 522 | 11 522 | 11 522 | 10 750 |
| Antal aktier vid periodens slut efter utspädning, tusental | 11 530 | 11 522 | 11 522 | 11 522 | 10 750 |
| Genomsnittligt antal aktier under perioden före och efter utspädning, tusental | 11 526 | 11 522 | 11 522 | 11 522 | 10 750 |

¹⁾ Aktiedata 2022 och tidigare är omräknad baserat på 80:1 omvänd aktiesplit.



Simon Mulder, CFO, Sensys Gatso Group AB

| KPI | 2023 | 2022 | 2021 | 2020 | 2019 | DEFINITIONER AV NYCKELTAL | Definition |
|--|---------|-----------|---------|---------|---------|---|---|
| Orderingång | 617 732 | 1 456 104 | 368 248 | 788 353 | 561 940 | Bruttomarginal | Bruttovinst i procent av nettoomsättningen |
| Omsättning | 623 543 | 494 575 | 506 789 | 454 933 | 406 325 | Rörelseresultat (EBIT) | Periodens resultat före finansnetto och skatt |
| Bruttomarginal % | 40,5% | 45,5% | 40,6% | 35,6% | 35,7% | Rörelsemarginal | Rörelseresultat (EBIT) i procent av nettoomsättningen |
| Rörelseresultat (EBITDA)* | 85 307 | 73 344 | 83 502 | 59 438 | 28 567 | Rörelseresultat (EBITDA) | Rörelseresultat (EBIT) före nedskrivningar och avskrivningar |
| Rörelsemarginal (EBITDA) | 13,7% | 14,8% | 16,5% | 13,1% | 7,0% | Nettomarginal | Periodens resultat i procent av nettoomsättningen |
| Rörelseresultat (EBIT) | 39 287 | 30 823 | 45 908 | 10 821 | -24 392 | Avkastning på eget kapital | Periodens resultat i procent av (genomsnittligt) eget kapital |
| Rörelsemarginal (EBIT) | 6,3% | 6,2% | 9,1% | 2,40% | Neg | Soliditet | Totalt eget kapital i procent av totala tillgångar |
| Periodens resultat | 12 875 | 20 055 | 34 991 | 3 954 | -15 111 | Vinst per aktie | Periodens resultat dividerat med (genomsnittligt) antal utestående aktier |
| Nettomarginal | 2,1% | 4,1% | 6,9% | 0,90% | Neg | Räntebärande skulder | Alla räntebärande skulder (summan av balanslåneskulder, banklån och kreditfaciliteter och aktieägarlån) |
| Räntabilitet på eget kapital | 2,0% | 3,2% | 6,2% | 0,80% | Neg | Justerade räntebärande skulder | Räntebärande skulder justerade för balanshyreskulder |
| Soliditet | 65,84% | 75,40% | 70,40% | 67,30% | 63,40% | Nettoräntebärande skuld | Räntebärande skulder minus kontanter och banksaldon |
| Räntebärande skulder* | 157 356 | 75 675 | 116 326 | 118 301 | 129 375 | Justerad nettoräntebärande skuld | Räntebärande skulder justerade för balanshyreskulder minus kontanter och bankbalanser |
| Justerade räntebärande skulder* | 135 543 | 53 082 | 93 383 | 89 924 | 95 926 | (Netto) Rörelsekapital | Återstoden av omsättningstillgångar (lager & pågående arbete, kundfordringar, andra kortfristiga tillgångar och kontanter) minus kortfristiga skulder (kundfordringar och andra kortfristiga räntefria skulder) |
| Räntebärande nettoskuld* | 108 603 | -24 043 | 43 863 | 9 812 | 77 002 | Tillgängliga likvida medel | Likvida medel och resten av de kreditfaciliteter som ställs till förfogande för företaget |
| Justerad räntebärande nettoskuld* | 86 790 | -46 636 | 20 920 | -18 565 | 43 553 | Kassaflöde från verksamheten | Kassaflöde från verksamheten är det belopp som genereras av den normala affärsverksamheten baserat på den indirekta metoden. |
| (Netto) Rörelsekapital | 201 625 | 204 782 | 190 845 | 163 831 | 68 925 | Orderingång | Summan av order under perioden |
| Tillgängliga likvida medel | 84 209 | 170 540 | 101 826 | 147 729 | 84 927 | Order | Mottagen order att leverera varor eller tjänster |
| Kassaflöde från den löpande verksamheten | -18 324 | 125 549 | 9 147 | 15 466 | -3 740 | Tilldelningsbeslut | Kontrakt med uppskattad försäljningsvolym mot fasta villkor under en period utan beställningsskyldigheter |
| Antal anställda | 302 | 284 | 263 | 252 | 252 | Antal anställda | Antalet anställda (fast och variabelt) vid periodens slut |
| Genomsnittligt antal anställda (FTE) | 273 | 258 | 240 | 230 | 202 | Genomsnittligt antal anställda (heltidsanställda) | Antalet genomsnittliga heltidsanställda under en period |

***Beräkningsexempel**

| Räntebärande nettoskuld | | Räntebärande skulder | |
|--|----------------|---------------------------------------|----------------|
| TSEK | 2023 | TSEK | 2023 |
| Leasingskulder | 21 813 | Leasingskulder | 21 813 |
| Banklån och kreditfaciliteter | 113 351 | Banklån och kreditfaciliteter | 113 351 |
| Aktieägarlån | 22 192 | Aktieägarlån | 22 192 |
| Kassa och bank | -48 753 | | |
| Räntebärande nettoskuld | 108 603 | Räntebärande skulder | 157 356 |
| -/- Leasingskulder | -21 813 | -/- Leasingskulder | -21 813 |
| | 86 790 | Justerade räntebärande skulder | 135 543 |
| Justerade räntebärande nettoskuld | -46 636 | | |

| Rörelseresultat (EBITDA) | |
|--------------------------|---------------|
| | 2023 |
| Rörelseresultat | 39 287 |
| Avskrivning | 46 020 |
| | 85 307 |

Viktiga händelser

Kv1

- » 26 januari - Sensys Gatso erhåller femårigt TRaaS-kontrakt för trafiksäkerhet i Fort Dodge, IA, värderat till cirka 12 miljoner kronor
- » 27 januari - Sensys Gatso Netherlands erhåller treårigt TRaaS service- och underhållskontrakt i Lettland, värt 10 miljoner kronor
- » 20 mars - Sensys Gatso erhåller femårig förlängning av TRaaS-kontrakt till ett värde av 10 miljoner kronor för rödljusövervakning i Homewood, Illinois
- » 21 mars - Sensys Gatso erhåller sjuårigt TRaaS-kontrakt värderat till 13 miljoner kronor för hastighetsövervakning i skolzoner i Parma Heights, OH
- » 22 mars - Sensys Gatso erhåller order från Ecuador för leverans av övervakningssystem, värd 7,4 miljoner kronor

Kv2

- » 5 april - Sensys Gatso erhåller order från Thailand för leverans av trafiksäkerhetssystem värd 5,6 miljoner kronor
- » 12 april - Sensys Gatso avser att föreslå årsstämman 2023 omvänd aktiesplit 80:1 för att locka fler internationella investerare
- » 20 april - Sensys Gatso erhåller femårigt TRaaS-kontrakt för trafiksäkerhet i Webster City värt 7 miljoner kronor, utökar sitt avtryck i Iowa
- » 19 maj - Sensys Gatso erhåller order från Ajman för leverans av system för rödljusövervakning, värd 5,4 miljoner kronor
- » 24 maj - Sensys Gatso erhåller femårigt TRaaS-kontrakt för rödljus- och hastighetsövervakning från Marion, Iowa USA, värt 44 miljoner kronor
- » 30 maj - Sensys Gatso erhåller sjuårigt TRaaS-kontrakt för rödljusövervakning från Warrington Township, Pennsylvania USA, värt 26 miljoner kronor
- » 8 juni - Sensys Gatso Australia erhåller order på Trafikövervakning som tjänst (TRaaS) för utbyggnad av tjänster i Tasmanien till ett värde av 26 miljoner kronor
- » 12 juni - Sensys Gatso signerade femårigt upphandlingsavtal i Mellanöstern för system för övervakning av hastighet och rödljus, värd 152 miljoner kronor

- » 13 juni - Sensys Gatso genomför kommersiell strategi - meddelar finansiell vägledning för 2023
- » 20 juni - Sensys Gatso Group har tecknat ett nytt facilitetsavtal på 100 MSEK med Rabobank Nederländerna för finansiering av USA:s tillväxtplan
- » 30 juni - Antal aktier och röster i Sensys Gatso Group

Kv3

- » 3 juli - Nyemission i Sensys Gatso Group
- » 11 juli - Sensys Gatso erhåller sjuårigt TRaaS-kontrakt för trafiksäkerhet i Bensalem värt 22 miljoner kronor, utökar sitt avtryck i Pennsylvania
- » 17 juli - Sensys Gatso erhåller order från Nordafrika värd 8,7 miljoner kronor
- » 31 juli - Antal aktier och röster i Sensys Gatso Group

Kv4

- » 2 november - Sensys Gatso höjer intäktsförväntningarna från upphandlingskontraktet i Nederländerna från 250 miljoner kronor till 400 miljoner kronor
- » 30 november - Sensys Gatso Australia erhåller kontrakt förlängning av underhållstjänster för trafiksäkerhetssystem från delstaten Victoria, värd 21 miljoner kronor
- » 15 december - Sensys Gatso erhåller order från Kroatien värd 13,5 miljoner kronor

Alla bolagets pressmeddelanden finns på bolagets hemsida:

www.sensysgatso.com

Marknaden



Sensys Gatsos globala perspektiv

Sensys Gatso verkar på den globala marknaden för trafiksäkerhet som är värderad till cirka 4,4 miljarder USD årligen med en genomsnittlig årlig tillväxttakt (CAGR) på 9% (källa: Road Safety Market 2023 från MarketsandMarkets). Sensys Gatso är strukturerat på ett sätt som gör det möjligt att utnyttja fördelarna med att vara ett globalt företag och samtidigt tillgodose kundernas behov på de lokala marknaderna.

Sensys Gatsos struktur

Tanken med Sensys Gatsos organisationsstruktur är att finnas så nära kunderna som möjligt. Sensys Gatso har ett flertal dotterbolag världen över, t.ex. Sensys Gatso United States, Sensys Gatso Sweden, Sensys Gatso Netherlands, Sensys Gatso Middle East och Sensys Gatso Australia.

Vart och ett av dessa bolag har tilldelats en eller flera specifika marknader. Sensys Gatso bearbetar dessa marknader direkt via den egna organisationen eller indirekt genom att samarbeta med andra företag. Den indirekta metoden används t.ex. när Sensys Gatso står för en liten del av den totala lösningen eller om det finns ett särskilt behov av lokala resurser eller lokal arbetskraft.

Lokal marknadynamik

Varje marknad har unika behov när det gäller tekniska lösningar, vilket ofta hänger samman med lagarna för automatiserad trafikövervakning. Ett bra exempel är huruvida det är bilens ägare eller förare som är juridiskt ansvarig för eventuella överträdelser. Denna åtskillnad avgör hur fotograferingen av överträdelser ska utföras. Sensys Gatso organiserar sin globala utveckling för att uppnå bästa möjliga resultat på de olika marknaderna.

En annan avgörande faktor är om marknaden är centraliserad eller decentraliserad. På en centraliserad marknad är det en central myndighet som ansvarar för upphandling, och ofta även drift, av trafikövervakningssystem. På en decentraliserad marknad är det lokala förvaltningar, t.ex. städer eller provinser, som väljer vilka teknologier och leverantörer som ska användas.

På de flesta marknader måste system för automatiserad trafikövervakning uppfylla vissa rättsliga krav. Oberoende certifieringsorgan utfärdar typgodkännanden när det har fastställts att utrustningen överensstämmer med gällande lagstiftning. Denna process är ofta väldigt intensiv och kan ta lång tid att slutföra.

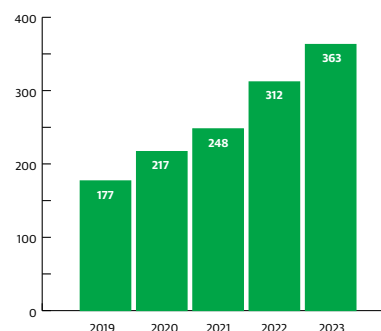
Beroende på kundens upphandlingsstrategi kan en eller flera leverantörer anlitas. Flera leverantörer anlitas till exempel om kunden vill sprida riskerna kopplade till projektgenomförandet eller risken för leveransstörningar, medan strategin med en leverantör ofta väljs när stordriftsfördelar har visat sig vara betydelsefulla.

Fokus på tillväxt

En del av Sensys Gatsos strategi är att fokusera på löpande intäktsflöden, kallad TRaaS (Trafikövervakning som en tjänst). Syftet är att skapa ett jämnt och högt flöde av intäkter utöver systemförsäljningen, som varierar kraftigt beroende på projekt och präglas av tillfälliga säljtoppar.

Diagrammet nedan visar hur mycket denna intäktsström har ökat de senaste åren. Målet för 2025 är löpande intäkter på 600 miljoner kronor och totala intäkter på 1 000 miljoner kronor.

TRaaS försäljning (MSEK)



Tabellen nedan visar försäljningsutvecklingen per region de senaste 5 åren.

| Nettoomsättning per region | 2023 | 2022 | 2021 | 2020 | 2019 |
|----------------------------|------------|------------|------------|------------|------------|
| Europa | 155 | 123 | 145 | 153 | 188 |
| Amerika | 209 | 207 | 126 | 119 | 103 |
| Mellanöstern och APAC | 260 | 164 | 234 | 183 | 115 |
| Summa | 624 | 495 | 507 | 454 | 406 |

På nästföljande sidor beskrivs några av de marknader där Sensys Gatsos dotterbolag är verksamma.

Källor:

*1 MarketandMarkets, Road Safety Market, Global Forecast to 2026

*2 World Health Organisation, Global Health Observatory data repository, 2019 Road Traffic Fatalities

*3 European Road Safety Observatory National Road Safety Profile - Switzerland

*4 OECD Road Safety Report 2021 Switzerland

*5 YLE.FI, Traffic-related fatalities at record low in 2023

Sensys Gatso USA

Nordamerika

På den nordamerikanska marknaden används uteslutande affärsmodellen TRaaS Operatörstjänster. Sensys Gatso äger och driver systemen på uppdrag av kunden. Kontrakten är baserade på en fast månadsavgift, pris per utfärdad böter, pris per betald böter eller en kombination av fast avgift och pris per böter.

Sensys Gatso hanterar det mesta inom ramen för TRaaS-programmen, såsom tekniskt arbete, tillstånd, installation, drift, underhåll, behandling av överträdelser, kundservice, betalningar och uppgiftshantering. Den lokala myndigheten godkänner överträdelseerna och ansvarar för prövning av överklaganden. Vårt erbjudande är utformat som en komplett trafiksäkerhetslösning.

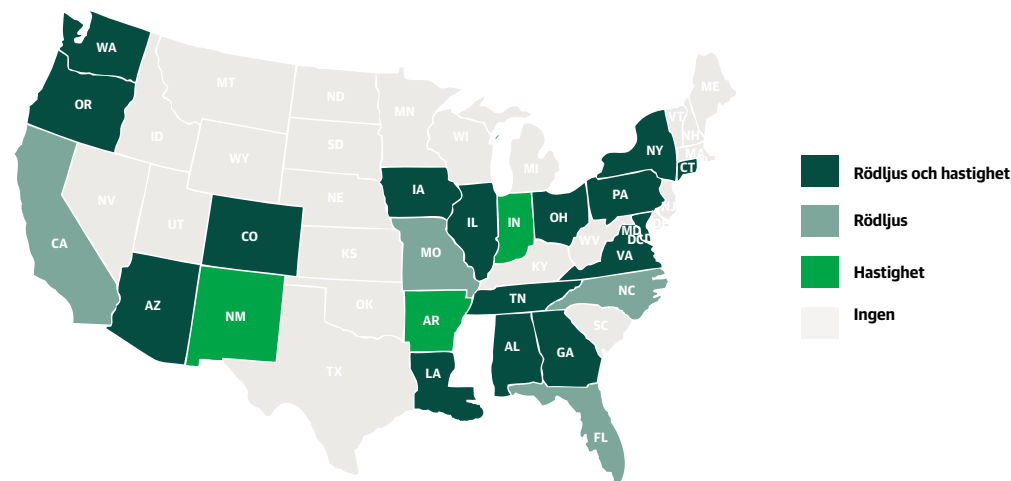
Kontrakten tecknas med lokala myndigheter och sträcker sig normalt sett mellan 5 och 7 år. Sensys Gatso har för närvarande över 45 aktiva program i 11 delstater.

Programmen genomförs antingen av den lagstiftande myndigheten i delstaten eller lokalt i respektive stad. De vanligaste typerna av automatiserad övervakning är hastighet, trafikljus och förbud att köra om stillastående skolbuss. I november 2023 antog den amerikanska kongressen ett lagförslag om infrastruktur, vilket har möjliggjort ökade investeringar i infrastruktur och trafik. Samtidigt ökar antalet trafikolyckor med dödlig utgång i USA, vilket gör att allt fler delstater öppnar upp för automatiserad trafikövervakning.

Detta har resulterat i flera nya marknader, som Florida (hastighet i skolzoner och förbud att köra om stillastående skolbuss) och Connecticut (trafikljus och hastighet i säkerhetsområden). Det kan krävas ett anbudsfordfarande för varje potentiell stad, oavsett om det gäller stora eller små trafiksäkerhetsprogram. Vid denna typ av upphandling kan det ta 3-6 månader innan ett kontrakt tilldelas.



USA:s lagstiftning gällande hastighets- och rödljusövervakning



- Florida:** Hastighetskameror tillåtna i skolområden från och med 2024
- Kalifornien:** Hastighetstester i sex större städer från och med 2024
- Connecticut:** Öppnade för hastighets- och rödljuskameror från juni 2023
- Texas:** Rödljuskameror nyligen förbjudna

Källa: GHSA, OSC analys

| | | |
|--|---|---|
| | TYPGODKÄNNANDE NEJ | DIREKT-FÖRSÄLJNING |
| DÖDSFALL I VÄGTRAFIKEN PER 100 000 INVÅNARE 12,7*2 | AFFÄRSMODELL TRaaS OPERATÖRSTJÄNSTER | FÖRVÄNTAD MARKNADSTILLVÄXT 6,9%*1 |

Sensys Gatso Sweden

Sverige

Den svenska regeringen har lanserat programmet Nollvisionen för att öka trafiksäkerheten i landet. Bakgrunden är att de flesta trafikolyckor med dödlig utgång skedde på landsvägar med hög risk för frontalkrock och i korsningar med hög risk för sidokrock. Polisen och Trafikverket beslutade därför att införa ett omfattande nationellt program för hastighetsövervakning med fokus på landsvägar inom ramen för Nollvisionen.

Hastighetskontroller utgör en viktig del av Nollvisionen. Det övergripande målet är att använda trafiksäkerhetskameror för att sänka medelhastigheten på vägarna och därmed minska antalet krockar, dödsfall och personskador. För att uppnå detta mål har man valt att installera kameror i områden med hög medelhastighet och stor kollisionsrisk. Detta har bland annat resulterat i att andelen hastighetsöverträdelser på de 70-vägar som ingår i programmet har minskat från 3,3% 2020 till 2,8% 2021, vilket är en minskning med 15%.

I november 2022 vann Sensys Gatso Sweden en stor nationell upphandling om trafiksäkerhetskameror och TRaaS-tjänster i Sverige. Kontraktsvärdet över en 12-årsperiod beräknas uppgå till 850 miljoner kronor och Sensys Gatso räknar med att leverera trafiksäkerhetskameror och TRaaS-tjänster till ett värde av cirka 400 miljoner kronor under de sex första åren.

Trafikverket valde hastighetsövervakningssystem från Sensys Gatso på grund av lösningarnas enastående bildkvalitet och förmåga att säkerställa en hög personlig integritet, vilket fastställdes genom omfattande tester.



Finland

Automatisk trafik kontroll (ATK) är ett av de viktigaste verktygen för att göra Finlands vägar säkrare. Idag finns det över 1 085 fasta kontroller som bevakar över 3 784 km väg. Det statliga bolaget Fintraffic ansvarar för utplacering av kontrollerna, medan den finska polisen ansvarar för inköp av fartkameror och hantering av trafikbrott och -förseelser identifierade via ATK. Finska kommuner har också rätt att installera kontrollstationer för att öka trafiksäkerheten i området.

Fintraffic's plan är att öka antalet kontroller under den närmaste framtiden, och vintern 2023/2024 genomfördes en ny upphandling av ATK. Teknik från Sensys Gatso valdes då till de stationära fartkamerorna. I Finland samarbetar Sensys Gatso med en systemintegratör som levererar, installerar och servar utrustningen samt erbjuder tjänster för att tillhandahålla den finska polisen och Fintraffic med ett välfungerande nätverk av trafikkontroller.

2023 dog 173 personer i trafikolyckor i Finland, vilket är en rekordlåg siffra som visar att säkerhetsarbetet har gett resultat. Målet är att komma ner till under 100 trafikrelaterade dödsfall 2030, enligt det finska trafiksäkerhetsverket⁵. Sensys Gatso ser fram emot att hjälpa Fintraffic och den finska polisen att nå detta mål genom att dela med sig av sin över 50-åriga erfarenhet inom global trafiksäkerhet.



Sensys Gatso Netherlands

Nederländerna

Den typ av fartkameror som används idag uppfanns av Maurice Gatsonides i Nederländerna. Nederländska myndigheter har använt sig av hastighetsövervakning så länge systemet har funnits. Under årens lopp har såväl polisen som justitieministeriet ansvarat för upphandling, drift och underhåll. På 1980- och 90-talet var detta en decentraliserad funktion som hanterades av den lokala polisen. I slutet av 1990-talet övertogs ansvaret för automatiserad trafikövervakning av den nederländska åklagarmyndigheten.

I Nederländerna omfattas automatiserad trafikövervakning av hastighets- och trafikljuskontroller och från och med slutet av 2024 kommer även kontroll av användning av mobiltelefoner i bilen att införas. Automatiserad hastighetsövervakning sker antingen med stationära kontroller (ibland i kombination med trafikljus) eller restidsmätning. Den sistnämnda metoden har blivit allt vanligare under det senaste årtiondet, eftersom den har ett antal fördelar när det gäller att upprätthålla lagstiftningen.

Nederländska kunder köper oftast in sina automatiserade trafikövervakningslösningar från två eller fler leverantörer, för att sprida riskerna vid genomförandet av ett projekt. Den nederländska åklagarmyndigheten anlitar för närvarande Sensys Gatso som leverantör av stationära system för hastighets- och trafikljusövervakning samt system för restidsmätning på både landsvägar och motorvägar. Nederländerna är en av Sensys Gatsos hemmamarknader och servas direkt av Sensys Gatso Netherlands i Haarlem.

Schweiz

Den schweiziska marknaden kännetecknas av ett välutvecklat vägnät och en hög grad av automatiserad övervakning, både på motor- och landsvägar. Schweiz är ett av de högst rankade länderna inom EU när det gäller trafiksäkerhet, och schweizarna är i allmänhet mer positivt inställda till automatiserad hastighetsövervakning än invånare i övriga EU-länder^{*3}. Trots detta dog 236 människor i trafikolyckor 2023, och arbetet med att minska antalet dödsfall och allvarliga personskador pågår kontinuerligt på central nivå med målet att komma ner till under 100 trafikrelaterade dödsfall 2030^{*4}.

Schweiz är en decentraliserad marknad där trafikövervakning av motorvägar sköts av den federala trafikmyndigheten ASTRA, medan övervakning av landsvägar sker på lokal nivå i de olika kantonerna.

Alla trafikövervakningssystem måste vara typgodkända. Enligt schweizisk lag är fordonsägaren ansvarig för mindre fartöverträdelser och föraren ansvarig för mer allvarliga överträdelser, vilket ställer höga krav på de tekniska lösningar som Sensys Gatso levererar. Schweiz är dessutom en föregångare när det gäller restidsmätning på motorvägar. Sensys Gatso har en stor installerad bas i Schweiz och använder en indirekt försäljningsmodell i landet.



Sensys Gatso Australia

Australien

Med en landmassa ungefär lika stor som USA:s fastland är Australien världens till ytan sjätte största land, indelat i åtta delstater och territorier med egna lagstiftande organ. Varje territorium har sina egna bestämmelser vad gäller teknik, typgodkännande och rättsliga krav. Australiens växande befolkningen uppgår idag till över 26 miljoner, och 2023 var tyvärr ett mörkt trafikår med ett oproportionerligt högt antal dödsfall i de flesta delar av landet.

Tillsammans med våra kunder vill vi minska antalet dödsfall och allvarliga personskador på vägarna. Australien är ett av de länder i världen som har flest kilometer väg per capita och har under årens lopp använt sig av många olika typer av trafiksäkerhets- och övervakningssystem. Kunderna blir allt mer positivt inställda till operatörstjänster, där leverantörer som Sensys Gatso Australia (SGA) hjälper dem att upprätthålla trafiksäkerheten.

Tillsammans med vår kund i Tasmanien har vi med vårt servicebaserade trafikövervakningssystem till exempel bidragit till att minska antalet dödsolyckor på vägarna med cirka 40% på bara ett år. SGA tog fram denna TRaaS-modell i slutet av 2022 som ett ramavtal som ger olika typer av övervakning att välja mellan. Sedan starten har modellen utökats med hastighetsövervakning under fler antal timmar och övervakning av distraherad körning (första gången någonsin för Sensys Gatso). Just nu installeras dessutom övervakningssystem för oregistrerade fordon och mobila lösningar för övervakning av medelhastighet.

För att uppfylla de unika rättsliga kraven, som exempelvis sekundär hastighetsverifiering, har Sensys Gatsos team i Australien vässat sina kunskaper när det gäller integrering av tekniska lösningar. Med en utveckling mot allt fler kontrakt för operatörstjänster och sammanslagning av olika typer av övervakningssystem, är SGA väl positionerade för att kunna dra fördel av möjligheterna på marknaden.



TYPGODKÄNNANDE

JA

DIREKT-
FÖRSÄLJNING

DÖDSFALL I VÄGTRAFIKEN PER
100 000 INVÅNARE

4,9^{*2}

AFFÄRSMODELL
SYSTEMFÖRSÄLJNING
& TRaaS OPERATÖRSTJÄNSTER



FÖRVÄNTAD MARKNADSTILLVÄXT

11,6%^{*1}

Sensys Gatso Middle East

Förenade arabemiraten

Förenade Arabemiraten är ett land som kännetecknas av snabb utveckling och ekonomisk diversifiering. Landet har på ett framgångsrikt sätt diversifierat sin ekonomi från olja och gas till branscher som turism, fastigheter, finans och logistik. Denna diversifiering har bidragit till att öka ekonomins tillväxtpotential och motståndskraft. Förenade Arabemiraten är känt för sin imponerande infrastruktur, med flygplatser, hamnar, vägar och telenät i världsklass.

Sensys Gatso har kunder i flera av landets emirat. I emiratet Dubai har Sensys Gatso polisen i Dubai som kund. Det är en av världens mest nytänkande poliskårer, med ett starkt fokus på teknik och innovation. Sedan 2006 har polisen i Dubai drastiskt minskat antalet trafikrelaterade dödsfall, trots att antalet invånare, vägar, broar, tunnlar osv. har mer än fördubblats.

Polisen i Dubai har över 800 vägkantssystem för hastighets- och trafikljusövervakning, vilket är en av orsakerna till det förbättrade körbeteendet och den därmed ökade trafiksäkerheten. Dessutom har de en stor organisation som hanterar dataflödet (behandling och lagring) från trafikövervakningssystem och andra källor som exempelvis övervakningskameror.

Globala megatrender som digitalisering, automatisering och hållbarhet förväntas ha stor inverkan på Dubai-polisens hantering av trafiksäkerhetsfrågor. Nyligen tecknade de ett 5-årskontrakt med SGG via vår samarbetspartner KTC, som omfattar leverans av över 500 övervakningssystem mellan 2023 och 2027 till ett förväntat värde om 500-1 000 miljoner kronor. Dessa leveranser kommer att komplettera och delvis ersätta den installerade basen i Dubai.

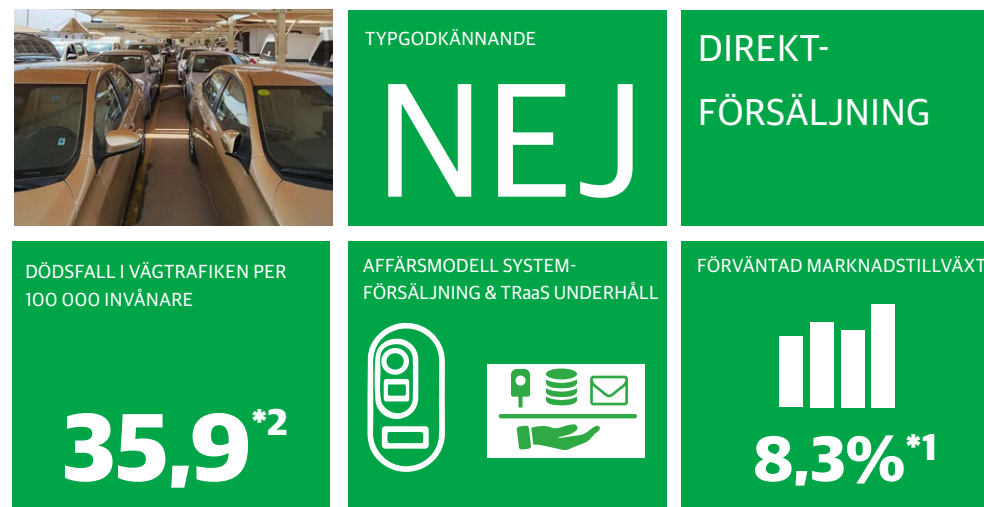
Saudiarabien

Saudiarabien är känt för att ha regionens största ekonomi. Landet har en av världens största oljereserver och är en ledande exportör av olja. Oljeindustrin har historiskt sett varit en viktig drivkraft för landets ekonomi och statliga intäkter.

Saudiarabien har lanserat "Vision 2030" - ett ambitiöst reformprogram som ska diversifiera ekonomin, minska oljeberoendet och främja sektorer som turism, underhållning, teknik och förnybar energi. I "Vision 2030"-programmet ägnas särskilt uppmärksamhet åt frågor som hållbarhet och ökad trafiksäkerhet, som båda är direkt kopplade till FN:s globala mål för hållbar utveckling.

Sensys Gatsos kund, Saudi Technology and Security Comprehensive Control Company (Tahakom), grundades 2015 med en tydlig vision om att förbättra säkerheten och rörligheten i samhället. Idag är Tahakom en ledande aktör i landet, som bidrar till att utveckla lokala samhällen med hjälp av lösningar som skyddar människors liv och skapar ekonomiskt värde för kungadömet. Baserat på målet med "smarta städer" i Vision 2030, erbjuder Tahakom strategiska lösningar som ökar människors livskvalitet och bidrar till den allmänna säkerheten.

Marknaden för trafikövervakning i Saudiarabien är värderad till hela 167 miljoner USD årligen¹. Tahakoms anbudsprocesser avser vanligen 3-årskontrakt, där varje upphandling omfattar ett stort antal system i olika kategorier som exempelvis stationära fartkameror, trafikljusövervakning och mobila stativmonterade system.



Bolagsstyrning



Bolagsstyrningsrapport 2023

Sensys Gatso Group AB är ett svenskt publikt aktiebolag med huvudkontor i Jönköping, noterat på Nasdaq Stockholm, Small Cap. Sensys Gatso tillämpar och följer Svensk kod för bolagsstyrning och lämnar här 2023 års bolagsstyrningsrapport. Bolagets revisorer har utfört lagstadgad granskning av rapporten.

Utgångspunkt

God bolagsstyrning, riskhantering, intern kontroll och styrning, är centrala delar i en framgångsrik verksamhet. Det är en förutsättning för att Sensys Gatsos kapacitet att fortsätta växa med lönsamhet och en hygienfaktor för att få förtroendefulla relationer med våra investerare och övriga intressenter.

Struktur för bolagsstyrning

Sensys Gatsos bolagsorgan är bolagsstämman, styrelsen, verkställande direktören (VD) och revisorn. Vid ordinarie bolagsstämma som hålls inom sex månader efter räkenskapsårets utgång (årsstämman), utser aktieägarna en styrelse och revisor. Styrelsen tillsätter verkställande direktören. Revisorn granskar årsredovisningen samt styrelsens och verkställande direktörens förvaltning. Valberedningen har till uppgift att föreslå styrelseledamöter, styrelseordförande och revisor för val vid årsstämman.

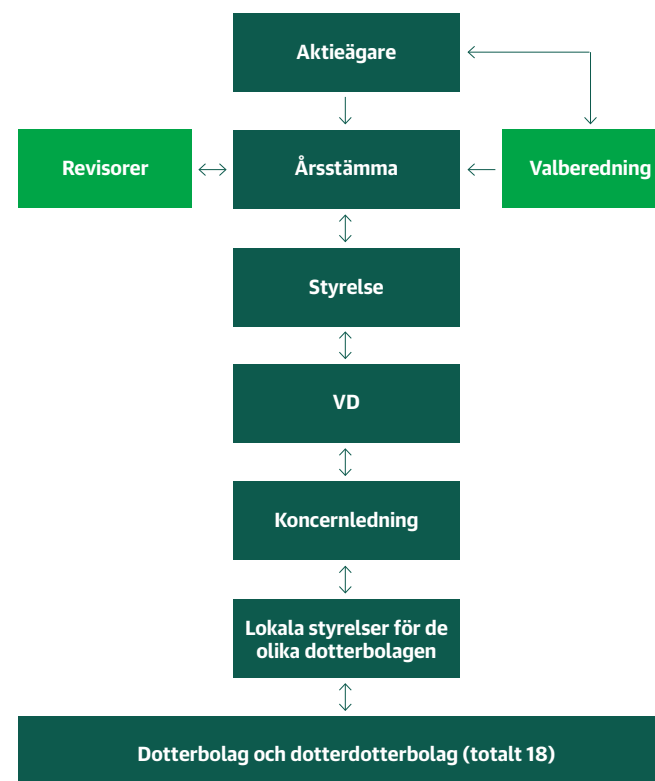
Aktier och ägare

Information om Sensys Gatsos aktie och aktieägare framgår av sidan 75. Vid årets slut uppgick antalet aktieägare till 15 635 (16 819). Den största enskilda aktieägaren är Gatso Special Products BV via BNP PARIBAS SEC SERVICES PARIS, W8IMY med totalt 17,7 procent (17,7), den näst största aktieägaren är Nordnet med 4,7 procent och tredje största aktieägare är Försäkringsaktiebolaget Avanza Pension med 4,3 procent.

Bolagsstämman

Bolagsstämman är Sensys Gatsos högsta beslutande organ. Aktieägare, som är registrerade i aktieboken per avstämningsdagen och har anmält deltagande i tid har rätt att delta och rösta vid bolagsstämman personligen eller via ombud. Vid årsstämman utövar aktieägarna sin rösträtt för att fatta beslut om förslag från valberedningen, styrelsen och aktieägarna samt nyckelfrågor som exempelvis fastställande av resultat- och balansräkningar, disposition av vinst, ansvarsfrihet för styrelseledamöter samt VD, för valberedning och val av styrelse. Årsstämman beslutar även om valberedningens sammansättning och arbete samt beslutar om principer för ersättnings- och anställningsvillkor för VD och övriga ledande befattningshavare. Vidare väljs revisor, arvoden fastställs och andra lagstadgade ärenden behandlas. Beslut vid stämman fattas normalt med enkel majoritet. I vissa frågor föreskriver dock aktiebolagslagen att ett förslag ska godkännas

av en högre andel av de på stämman företrädde rösterna. Utöver årsstämman som hålls inom sex månader efter räkenskapsårets utgång kan kallelse även ske till extra bolagsstämma om styrelsen anser att det finns behov eller om en ägare till minst 10 procent av aktierna begär det.



Årsstämma

Årsstämman 2023 ägde rum den 15 maj i Jönköping och också via poströstning i enlighet med lagen (2020:198) om tillfälliga undantag för att underlätta genomförande av bolags- och föreningsstämmor. Sammanlagt var 18,75 procent (17,41) av totala antalet aktier röster representerade. Verkställande direktören informerade om bolagets ställning och kommenterade resultatet för 2022 och första kvartalets utveckling 2023. Under årsstämman gavs aktieägarna möjlighet att ställa frågor. Protokollet från årsstämman finns på Sensys Gatsos webbplats. Alla beslut antogs med erforderlig majoritet.

Stämman fattade bland annat följande beslut:

Styrelse

- » Årsstämman beviljade styrelsens ledamöter och verkställande direktören ansvarsfrihet för räkenskapsåret 2022.
- » Årsstämman beslutade att omvälja Claes Ödman, Jochem Garritsen, Kerstin Sjöstrand, Pia Hofstedt och Francis Schmeer samt att välja Mark Talbot till styrelseledamöter för tiden intill slutet av nästa årsstämma. Årsstämman valde Claes Ödman till styrelsens ordförande.

Revisor

- » Årsstämman beslutade att välja BDO Mälardalen AB till revisor för tiden intill slutet av nästa årsstämma. BDO Mälardalen AB har utsett auktoriserade revisorn Johan Pharmanson till huvudansvarig revisor.

Arvode till styrelseledamöter och revisor

- » Årsstämman beslutade att arvode till styrelsens ledamöter ska utgå med 1 750 000 kronor att fördelas enligt följande: 500 000 kronor till styrelsens ordförande och 250 000 kronor vardera till övriga ledamöter i styrelsen. Årsstämman beslutade vidare att arvode till revisorn ska utgå enligt godkänd räkning inom ramen för lämnad offert.

- » Beslut om riktad emission av aktier, ändring av bolagsordningen, omvänd aktiesplit samt bemyndigande för styrelsen att besluta om riktad emission av aktier
- » Årsstämman beslutade, i enlighet med styrelsens förslag, om en omvänd aktiesplit, där 80 aktier sammanfördes till en aktie. För att möjliggöra omvänd split beslutade årsstämman även om en riktad nyemission, om ändring av bolagsordningen samt att bemyndiga styrelsen att besluta om riktad emission av aktier. Styrelsen bemyndigades att fastställa avstämningsdag för omvänd aktiesplit.

Emissionsbemyndigande

- » I enlighet med styrelsens förslag beslöt årsstämman att bemyndiga styrelsen att för tiden intill nästa årsstämma besluta om nyemission av aktier motsvarande högst tio procent av det totala antalet utestående aktier i bolaget.

Förvärv och överlåtelse av egna aktier

- » I enlighet med styrelsens förslag beslutade årsstämman att bemyndiga styrelsen att för tiden intill nästa årsstämma besluta om förvärv och överlåtelse av egna aktier på Nasdaq Stockholm. Bolagets innehav av egna aktier får vid var tid inte överstiga fem procent av det totala antalet aktier i bolaget.

Valberedning

En valberedning bildas årligen på initiativ av styrelsens ordförande. Enligt årsstämman ska valberedningen bestå av representanter för de fyra största aktieägarna i bolaget. Erhålls inte en valberedning om fem ledamöter (inklusive ordföranden) efter kontakt med de åtta största aktieägarna ska styrelsens ordförande fortsätta att kontakta aktieägare som står på tur till dess att en valberedning om fyra ledamöter (inklusive ordföranden) har uppnåtts. Arbetet i valberedningen äger rum under slutet av verksamhetsåret och inledningen av det nya året. Valberedningen ska iakttä de regler som gäller för oberoende styrelseledamöter enligt Svensk kod för bolagsstyrning vid nominering till årsstämman. Valberedningens förslag på styrelsemedlemmar och arvoden presenteras i kallelsen till årsstämman samt på bolagets webbplats. Valberedningens medlemmar för 2023 utnämndes baserat på ägarstrukturen per 30 september 2022 och därefter kända förändringar.

Valberedningen inför årsstämman 2024 består av:

| Ledamot i valberedningen | Representerar | Deltagande/röster | Ledamot i valberedningen sedan |
|--------------------------|---------------------------|-------------------|--------------------------------|
| Per Wall | eget innehav | 287 500 | 2017 |
| Jan Johansson | Inger Bergstrand | 258 248 | 2014 |
| Timo Gatsonides | Gatso Special Products BV | 2 039 757 | 2015 |
| Claes Ödman | styrelseordförande | 8 398 | 2016 |

Valberedningen har bestått av:

- » Jan Johansson (utsedd av Inger Bergstrand),
- » Per Wall (för eget innehav)
- » Timo Gatsonides (för egna och andras innehav) och
- » Claes Ödman (i egenskap av styrelseordförande i bolaget).

Timo Gatsonides har utsetts till ordförande i valberedningen. Ingen ersättning har betalats för valberedningens arbete. Sensys Gatso Group avviker från kodens regel 2.3 andra stycket som säger att varken verkställande direktören eller annan ledande befattningshavare ska vara ledamöter i valberedningen. Aktieägaren som innehar det största antalet röster har utsett Timo Gatsonides som var CTO för Sensys Gatso och satt i koncernledningen fram till den 19 januari 2021. Mot bakgrund av Timo Gatsonides kunskap om Sensys Gatso samt hans stora direkta aktieinnehav via ett familjebolag, ansågs det vara fördelaktigt för bolaget att avvika från koden på denna punkt.

Valberedningen tillämpar och följer bolagskodens mångfaldspolicy i sitt framtagande av förslag till styrelse. Målet med policyn är att styrelsen ska ha en med hänsyn till bolagets verksamhet, utvecklingsskede och förhållanden i övrigt ändamålsenlig sammansättning, präglad av mångsidighet och bredd avseende kompetens, erfarenhet och bakgrund samt att en jämn könsfördelning ska eftersträvas.

På årsstämman 2023 valdes sex ledamöter varav två kvinnor och fyra män. Som underlag inför årsstämman 2023 gör valberedningen en bedömning om styrelsen är ändamålsenlig utifrån den utvärdering av styrelsens arbete som görs årligen samt tillämpning av bolagskoden. Samtliga aktieägare har rätt att vända sig till valberedningen med förslag till årsstämman. Inför årsstämman 2023 inkom inga sådana förslag.

Styrelsens roll och sammansättning

Bolagets verksamhet är att bedriva utveckling och marknadsföring av produkter inom trafikövervakning och trafikinformatik. Styrelsen har en central roll i Sensys Gatsos långsiktiga strategi som bygger på fyra pelare och är fokuserad på lönsam tillväxt:

- » Expansion i USA med trafikövervakning som en tjänst
- » Etablering på nya marknader med trafikövervakning som en tjänst
- » Utveckling av skalbar mjukvara och flexibel hårdvara
- » Utökning av serviceerbjudandet på våra nuvarande marknader

Styrelsen är efter bolagsstämman bolagets högsta beslutande organ. Styrelsens arbete regleras av bland annat aktiebolagslagen, bolagsordningen och styrelsens arbetsordning. Styrelsen fastslår mål och strategiska riktlinjer, ansvarar för att VD genomför styrelsebeslut samt har det yttersta ansvaret för bolagets interna kontroll och riskhantering. Styrelsen ska bestå av minst tre och högst sju ledamöter enligt bolagsordningen. Vid årsstämman valdes sex ordinarie styrelseledamöter, mer information om styrelsens ledamöter finns i tabellen nedan.

Sensys Gatsos styrelse består av:

- » Claes Ödman, ordförande (omval)
- » Jochem Garritsen (omval)
- » Kerstin Sjöstrand (omval)
- » Pia Hofstedt (omval)
- » Francis Schmeer (omval)
- » Mark Talbot (nyval)

I Sensys Gatsos styrelse är samtliga ledamöter oberoende i förhållande till bolaget och i förhållande till bolagets större aktieägare. Ingen av styrelseledamöterna är anställd inom koncernen. Valberedningens bedömning av huruvida varje föreslagna ledamot uppfyller kraven på oberoende tillkännages i samband med valberedningens förslag. För mer information se nedan samt sidan 30.

Styrelse 2023

| Styrelse vald av årsstämman | Attendance | Född | Vald | Arvode | Antal aktier/röster | Nationalitet | Funktion | Oberoende* |
|-----------------------------------|------------|------|------|---------|---------------------|--------------|--------------------|------------|
| Claes Ödman | 14/15 | 1965 | 2011 | 500 000 | 8 398 | svensk | styrelseordförande | Oberoende |
| Kerstin Sjöstrand | 15/15 | 1958 | 2016 | 250 000 | 4 178 | svensk | styrelseledamot | Oberoende |
| Pia Hofstedt | 15/15 | 1961 | 2016 | 250 000 | 5 000 | svensk | styrelseledamot | Oberoende |
| Jochem Garritsen | 15/15 | 1972 | 2015 | 250 000 | 1 376 | nederländsk | styrelseledamot | Oberoende |
| Christina Hallin (t o m maj 2023) | 6/6 | 1960 | 2019 | 104 000 | | svensk | styrelseledamot | Oberoende |
| Francis Schmeer | 14/15 | 1972 | 2022 | 250 000 | 2 875 | amerikan | styrelseledamot | Oberoende |
| Mark Talbot (from maj 2023) | 9/9 | 1970 | 2023 | 146 000 | 500 | amerikan | styrelseledamot | Oberoende |

*Oberoende i förhållande till bolaget och/eller ägarna.

Arbetet utgår från styrelsens arbetsordning och följer en årlig plan. Varje sammanträde utgår från en till styrelsen distribuerad agenda samt relevant bakgrundsdokumentation. Utöver det konstituerande styrelsemötet i anslutning till årsstämman, sammanträder styrelsen normalt 9 gånger per år (ordinarie sammanträden inklusive möten i samband med publicering av delårs- och bokslutsrapporter). Extra styrelsemöte sammankallas vid behov. Under 2023 hade styrelsen totalt 15 (10) möten. På det konstituerande styrelsemötet fastställdes bland annat styrelsens arbetsordning, firmateckning, VD-instruktion samt styrelsens årliga planering. Styrelsen har hittills inte inrättat något revisionsutskott eller ersättningsutskott eftersom styrelsen med hänsyn till bolagets storlek och styrelseledamöternas oberoende, inte funnit det ändamålsenligt. Hela styrelsen agerar revisionsutskott och ersättningsutskott. De ordinarie styrelsemötena omfattar flera fasta agendapunkter såsom strategiska fokusområden och riskhantering. Vid fyra styrelsemöten per år avsätts extra tid, och särskild tonvikt läggs vid strategiska frågor och framtida hållbara affärer. Rapporteringen omfattar bl.a. utvecklingen av verksamheten, organisationen, analys av risker, hållbarhetsarbete, finansiell ställning och årlig uppdatering och genomgång av bolagets policies och rutiner. Styrelsen fattar beslut i frågor som rör koncernens strategiska inriktning, finansiering, investeringar, förvärv, försäljning, organisationsfrågor samt regler och instruktioner. Alla styrelsebeslut baseras på ett beslutsunderlag och fattas efter diskussion som leds av styrelsens ordförande. Styrelsen följer verksamheten, dels genom månadsrapporter från VD:n och dels genom sitt eget styrelsearbete. Vidare förekommer informella kontakter mellan styrelseledamöterna.

Styrelseordförande leder styrelsearbetet och följer verksamheten i dialog med verkställande direktören. Ordförande företräder bolaget i frågor kring ägarstrukturen och frågor av särskild betydelse. Uppdraget medför ansvar för att styrelsearbetet är välorganiserat, effektivt, att styrelsen fullgör åtaganden samt att styrelsen erhåller tillfredsställande information och beslutsunderlag.

Utskott

Arbetet i revisionsutskott och ersättningsutskott hanteras enligt styrelsens årliga plan på ordinarie styrelsemöten och av hela styrelsen. Styrelsen ansvarar för och beslutar om VD och koncernledningens löner och incitamentsprogram utifrån principer som beslutats på årsstämman. Styrelsen ansvarar för revisionen. Detta sker genom att styrelsen håller löpande kontakt med revisionsbyrån, träffar bolagets revisor utan bolagets ledning samt granskar deras plan för arbetet och ersättningen för detta arbetet.

Utvärdering av styrelsens arbete

Styrelsens arbete utvärderas årligen i en strukturerad process som leds av styrelseordförande. 2023 års utvärdering har genomförts genom ett frågeformulär i syfte att få en uppfattning om styrelseledamöternas åsikter om formerna för styrelsens arbete, styrelsens sammansättning, prestation och förbättringsområden. Resultatet av utvärderingen har presenterats och diskuterats i styrelsen. Slutsatserna från dessa utvärderingar och diskussioner har muntligen redogjorts för valberedningen.

Styrelseordförande leder styrelsearbetet och följer verksamheten i dialog med verkställande direktören. Ordförande företräder bolaget i frågor kring ägarstrukturen och frågor av särskild betydelse. Uppdraget medför ansvar för att styrelsearbetet är välorganiserat, effektivt, att styrelsen fullgör åtaganden samt att styrelsen erhåller tillfredsställande information och beslutsunderlag.


Ersättning till styrelsen

På årsstämman beslutades om att styrelsearvode ska utgå med totalt 1 750 000 kronor (1 750 000) per år varav 500 000 kronor (500 000) till styrelseordförande och 250 000 kronor per år (250 000) till övriga styrelseledamöter. Ersättning till styrelsens ledamöter beslutas årligen av årsstämman. För arbete i utskott utgår ingen särskild ersättning. Under 2023 utbetalades ersättningar i enlighet med not 5.

Säkerställande av kvalitet i finansiell rapportering

I arbetsordningen samt i bolagets policies som årligen beslutas av styrelsen ingår detaljerade instruktioner om bland annat vilka ekonomiska rapporter och vilken finansiell information som ska lämnas till styrelsen. Utöver bokslutsrapport, delårsrapporter och årsredovisning granskar och utvärderar styrelsen omfattande finansiell information som avser Sensys Gatso. Styrelsen behandlar också information om riskbedömningar, tvister och eventuella oegentligheter som kan få påverkan på Sensys Gatsos finansiella ställning. Styrelsen granskar också de mest väsent-

Styrelsearbete 2023



liga redovisningsprinciper som tillämpas i koncernen avseende den finansiella rapporteringen, liksom väsentliga förändringar av principerna samt rapporter om intern kontroll och processerna för finansiell rapportering.

Bolagets revisorer rapporterar till styrelsen vid behov och minst två gånger per år varav minst en är utan bolagets ledning. I samband med det styrelsesammanträde som behandlar årsbokslut, förvaltningsberättelse, förslag till vinstdisposition och bokslutsrapport lämnar revisorn en redogörelse för revisorernas iakttagelser och bedömningar från den genomförda revisionen.

Företagets revisor, vald vid årsstämman, granskar Sensys Gatsos årsredovisning och koncernredovisning, styrelsens och verkställande direktörens förvaltning samt årsbokslut för dotterbolag. Dessutom avger bolagets revisor revisionsberättelse. Revisionen sker i enlighet med aktiebolagslagen, International Standards on Auditing (ISA) och god revisionssed i Sverige. Vid årsstämman 2023 utsågs BDO Mälardalen AB som revisionsbyrå med revisorn Johan Pharmansson som huvudansvarig revisor. Vid styrelsemötet i februari 2024 presenterade Johan Pharmansson från BDO Mälardalen AB personligen sin rapport om granskningsuppdraget och bolagets interna kontroller för 2023. Revisionen av koncernens dotterbolag har samordnats av BDO Mälardalen AB och samtliga aktiviteter med omfattande verksamhet i dotterbolagen har reviderats av BDO i respektive länder.

Vid årsstämman 2023 beslutades att ersättning till revisorn skulle utgå enligt godkänd räkning. Revisionsarvodet 2023 uppgick till sammanlagt 3,6 (3,3) miljoner kronor för hela koncernen i enlighet med not 25.

Verkställande direktören och koncernledningen

Verkställande direktören leder verksamheten i enlighet med den av styrelsen antagna VD-instruktionen. I samråd med styrelsens ordförande tar VD fram information och dokumentation som underlag för styrelsens arbete. VD ansvarar för att styrelsen erhåller ett relevant informations- och beslutsunderlag som krävs för att styrelsen ska kunna fatta väl underbyggda beslut. I styrelsen föredrar VD och motiverar förslag till beslut. VD leder koncernledningens arbete och fattar beslut i samråd med övriga i ledningen. Koncernledningen bestod 2023 av VD, CFO, CCO och CTO. Koncernledningen har regelbundet möten för att följa upp verksamheten, diskutera aktuella frågor, ta fram förslag till strategiska planer och budgetar som verkställande direktören lägger fram till styrelsen för beslut. Koncernledningen har strategidagar med styrelsen två gånger per år. Sensys Gatsos verksamhet består av fem aktiva dotterbolag. Verksamheten i dotterbolagen styrs via styrelser. Sensys Gatsos struktur är decentraliserad, med starkt fokus på ansvar och resultat.

Riktlinjer för ersättning och andra anställningsvillkor för ledande befattningshavare

Dessa riktlinjer omfattar koncernledningen. Riktlinjerna ska tillämpas på ersättningar som avtalas, och förändringar som görs i redan avtalade ersättningar, efter det att riktlinjerna antagits av årsstämman. Riktlinjerna omfattar inte ersättningar som beslutas av bolagsstämman. Beträffande anställningsförhållanden som lyder under andra regler än svenska får vederbörliga anpassningar ske för att följa tvingande sådana regler eller lokal praxis, varvid dessa riktlinjers

övergripande ändamål ska tillgodoses. Riktlinjernas främjande av bolagets affärsstrategi, långsiktiga intressen och hållbarhet. Bolagets affärsstrategi är i korthet följande.

- » Expansion i USA med trafikövervakning som en tjänst, TRaaS
- » Etablering på nya marknader med trafikövervakning som en tjänst
- » Utveckling av skalbar mjukvara och flexibel hårdvara
- » Utökning av serviceerbjudandet på våra nuvarande marknader

För ytterligare information om bolagets affärsstrategi, se www.sensysgatso.com.

Bolaget ska erbjuda en marknadsmässig totalkompensation som möjliggör att ledande befattningshavare kan rekryteras och behållas.

Formerna av ersättning m.m.

Ersättningen till koncernledningen ska bestå av fast lön, rörlig lön, pension samt övriga ersättningar. Tillsammans utgör dessa delar individens totalersättning. I bolaget kan även inrättas långsiktiga aktierelaterade incitamentsprogram. De beslutas av bolagsstämman och omfattas därför inte av dessa riktlinjer. Rörlig kontantersättning som omfattas av dessa riktlinjer ska syfta till att främja bolagets affärsstrategi och långsiktiga intressen, inklusive dess hållbarhet. Fast och rörlig lön utgör tillsammans den ledande befattningshavares årslön. Den fasta lönen ska beakta den enskildes ansvarsområden och erfarenhet. Rörlig lön ska vara kopplad till förutbestämda och mätbara kriterier. Rörlig lön är baserad på bolagets nettoomsättning och EBITDA för verksamhetsåret och utgår till koncernledningen. För den verkställande direktören och övriga delar av koncernledningen kan den rörliga lönen som mest uppgå till 50 procent av årslönen. Ingen rörlig lön utbetalas vid negativ EBITDA. Styrelsen ansvarar för att bedöma i vilken utsträckning kriterierna uppfyllts. Kriterierna ska vara utformade så att de främjar bolagets affärsstrategi och långsiktiga intressen, inklusive dess hållbarhet, genom att exempelvis ha en tydlig koppling till affärsstrategin eller främja befattningshavarens långsiktiga utveckling. Verkställande direktören ska ha en tjänstepension motsvarande en premie på i storleksordningen 30 procent av aktuell årslön. Övriga medlemmar av koncernledningen ska ha rätt till pension enligt ITP-plan eller motsvarande. Pensionsåldern är 65 år. Övriga ersättningar och förmåner ska vara marknadsmässiga och bidra till att underlätta befattningshavarens möjligheter att fullgöra sina arbetsuppgifter. Sådana förmåner ska vara av begränsad storlek. Beträffande anställningsförhållanden som lyder under andra regler än svenska får, såvitt avser pensionsförmåner och andra förmåner, vederbörliga anpassningar ske för att följa tvingande sådana regler eller lokal praxis, varvid dessa riktlinjers övergripande ändamål ska tillgodoses. Verkställande direktörens anställningsavtal inkluderar uppsägningsbestämmelser. Uppsägningstiden är sex månader. Vid uppsägning från bolagets sida utgår ett avgångsvederlag om ytterligare tre månadslöner. För övrig koncernledning gäller sedvanlig uppsägningstid om tre till sex månader. Oförändrad fast lön utgår under uppsägningstiden. Därutöver kan ersättning för eventuellt åtagande om konkurrensbegränsning utgå. Sådan ersättning ska kompensera för eventuellt inkomstbortfall och ska endast utgå i den utsträckning som den tidigare befattningshavaren saknar rätt till avgångsvederlag. Ersättningen ska baseras på den fasta kontantlönen vid tidpunkten för uppsägningen och utgå under den tid som åtagandet om konkurrensbegränsning gäller, vilket ska vara högst nio månader efter anställningens upphörande.

Lön och anställningsvillkor för anställda

Vid beredningen av styrelsens förslag till dessa ersättningsriktlinjer har lön och anställningsvillkor för bolagets anställda beaktats genom att uppgifter om anställdas totalersättning, ersättningskomponenter samt ersättningsökning och ökningstakt över tid har utgjort en del av styrelsens beslutsunderlag vid utvärderingen av skäligheten av riktlinjerna och de begränsningar som följer av dessa.

Beslutsprocessen för att fastställa, se över och genomföra riktlinjerna

Inom bolaget finns inget ersättningsutskott utan alla frågor behandlas av styrelsen i sin helhet. De uppgifter som skulle ha ålegat ett ersättningsutskott utförs istället av styrelsen, däribland ingår att bereda styrelsens beslut om förslag till riktlinjer för ersättning till ledande befattningshavare. Styrelsen har till uppgift att bereda frågor rörande verkställande direktörens anställningsvillkor, pensionsförmåner och bonussystem samt besluta om motsvarande villkor avseende övriga ledande befattningshavare. Styrelsen ska upprätta förslag till nya riktlinjer åtminstone vart fjärde år och lägga fram förslaget för beslut vid årsstämman. Riktlinjerna ska gälla till dess att nya riktlinjer antagits av bolagsstämman. Styrelsen ska även följa och utvärdera program för rörliga ersättningar för bolagsledningen, tillämpningen av riktlinjer för ersättning till ledande befattningshavare samt gällande ersättningsstrukturer och ersättningsnivåer i bolaget. Vid styrelsens behandling av och beslut i ersättningsrelaterade frågor närvarar inte verkställande direktören eller andra personer i bolagsledningen, i den mån de berörs av frågorna.

Frångående av riktlinjerna

Styrelsen får besluta att tillfälligt frånga riktlinjerna helt eller delvis, om det i ett enskilt fall finns särskilda skäl för det och ett avsteg är nödvändigt för att tillgodose bolagets långsiktiga intressen, inklusive dess hållbarhet, eller för att säkerställa bolagets ekonomiska bärkraft. Som angivits ovan ingår det i styrelsens uppgifter att bereda beslut i ersättningsfrågor, vilket innefattar beslut om avsteg från riktlinjerna. Ersättning till ledande befattningshavare framgår av not 5.

Styrdokument och intern kontroll

Målet med den interna kontrollen är att skapa en effektiv beslutsprocess i vilken kraven, målen och ramarna är tydligt definierade. Ytterst syftar kontrollen till att skydda bolagets tillgångar och därigenom aktieägarnas investering. Styrelsen har det övergripande ansvaret för att Sensys Gatso har en tillfredställande intern kontroll. VD ansvarar för att det finns ett betryggande system för intern kontroll som täcker alla väsentliga risker inom den operativa verksamheten. Styrelsen fastställer årligen styrdokument i form av VD-instruktion, policies och riktlinjer bl.a. uppförandekod, anti-korruptionspolicy, integritets- och dataskyddspolicy, riskpolicy, finanspolicy, informationspolicy, insiderpolicy, informationssäkerhetspolicy, jämställdhetspolicy, Corporate Social Responsibility policy och visseblåspolicy. Bolaget har processer för utbildning och regelefterlevnad, bedömning och utvärdering av den interna effektiviteten. Bolagets affärsplan med uppföljning utgör ett viktigt styrmedel i den interna kontrollen. Arbetsordning för styrelse tillsammans med VD-instruktionen ger anvisningar och klargör vilka beslut som fattas av styrelsen och vilka beslut som fattas av VD. Mot bakgrund av Sensys Gatso Groups verksamhet och organisationsstruktur samt hur den finansiella rapporteringen i övrigt har organiserats ser styrelsen inget behov av en särskild granskningsfunktion i form av interrevision.

VD ansvarar för att styrelsen får de rapporter som behövs för att kontinuerligt bedöma bolagets finansiella ställning. Styrelsen utvärderar löpande den finansiella rapporteringen som bl.a. omfattar finansiell utveckling, finansiell ställning, kassaflöde och likviditet samt andra viktiga förhållanden. Ansvaret att upprätthålla en effektiv kontrollmiljö och det löpande arbetet med intern kontroll och riskhantering åligger verkställande direktören och CFO som rapporterar till styrelsen. Styrelsen har en kontinuerlig dialog med bolagets revisor kring omfattning och kvalitet av bolagets finansiella rapportering samt utvärdering av effektiviteten på den interna kontrollen och styrningen.

Sensys Gatso Groups verksamhet består av aktiva dotterbolag. Verksamheten i dotterbolagen styrs via styrelser med representanter från koncernledningen. Sensys Gatsos struktur och kultur är decentraliserad, med starkt fokus på ansvar och resultat.

Vår globala räckvidd ställer krav på att våra medarbetare och affärspartner tar ansvar - för sig själva och för varandra. Därför har vi skapat ett regelverk - vår uppförandekod.

Uppförandekoden ska alla i koncernen följa, såväl medarbetare som styrelse och ledning. Våra affärspartner informeras om uppförandekoden, och vi förväntar oss att de följer den.

I vår uppförandekod står det bland annat att vi ska agera som en pålitlig och hederlig partner, som lever upp till sina åtaganden. Vi tror på långsiktiga affärsrelationer där vi tillsammans med våra affärspartner skapar underlag för starka ekonomiska resultat, omsorg om miljön och ett socialt engagemang. Uppförandekoden tydliggör vår position i frågor som berör mänskliga rättigheter, arbetsvillkor, miljön, affärsetik och kommunikation. Koden omfattar samtliga Sensys Gatsos medarbetare, oavsett befattning.

I tillägg till uppförandekoden antar styrelse ett stort antal policies och riktlinjer bl.a. antikorrupsionspolicy, visseblåspolicy, data och informationssäkerhetspolicy, riskpolicy, informationspolicy och insiderpolicy.

Jämställdhets- och mångfaldspolicy

Människors olikheter kan utgöras av kön, etnisk härkomst, ålder, funktionsnedsättning, religion och sexuell läggning, men också av erfarenhet, utbildning, livssituation och värderingar. Detta tillsammans skapar en dynamisk mångfald, som tillför nya perspektiv och idéer. Denna samlade mångfald utgör Sensys Gatsos kompetens, vilken är en strategisk tillgång i gruppens affärs- och verksamhetsutveckling. Sensys Gatso ser jämställdhet och mångfald som både en självklarhet och styrka, och strävar därför efter mångfald i personalsammansättning och rekrytering. Syftet med vår jämställdhetspolicy är att motverka att individer väljs ut att ingå i olika grupper enbart/främst på grund av kön, eller för att gruppen inte ska bli enkönad. Tillsättning av tjänst görs efter uppsatt kravprofil. Vid lika kompetens, skall Sensys Gatso se till att bolagets arbetsgrupper har en bra sammansättning och att Sensys Gatso använder sina medarbetares tid och kompetens på ett sätt som främjar både verksamheten och individens utveckling. Vid tillsättning av lediga tjänster ska företaget även arbeta för en så blandad åldersfördelning och etnisk bakgrund som möjligt.

I praktiken innebär detta att ledningen tar ansvar och strävar efter att grupper har en bra sammansättning av medarbetare och att de använder sina medarbetares tid och kompetens på ett sätt som främjar både verksamheten och individens utveckling. Målsättningen är en så jämn fördelning som möjligt av alla arbetsuppgifter på arbetsplatsen, och att vi ska motverka könsmärkning av olika sysslor och positioner.

Uppförandekod, policies och riktlinjer

Styrelsen granskar och godkänner årligen följande företagspolicies som stödjer Sensys Gatsos företagskultur:

- » Code of Conduct (företagspolicy)
- » Anti-korruptionspolicy
- » CSR-policy
- » Jämställdhetspolicy
- » Visselblåsningspolicy
- » Informationssäkerhetspolicy
- » Integritetspolicy
- » IR- och kommunikationspolicy
- » Insiderpolicy
- » Sociala mediepolicy
- » Riskpolicy
- » Finanspolicy

Under 2023 rapporterades inga incidenter via rapporteringskanalen för visselblåsning.

Riskbedömning

Bolaget följer upp och uppdaterar kontinuerligt riskanalysen avseende bedömning av risker vilka kan leda till fel i den finansiella rapporteringen. Detta sker främst genom dokumenterade processer samt kontakter mellan verkställande direktör och CFO.

Vad gäller den finansiella riskbedömningen bedöms riskerna främst ligga i att materiella fel kan uppkomma i redovisningen av bolagets finansiella ställning och resultat. För att minimera dessa risker har styrdokument upprättats för redovisning och det finns fastställda rutiner för bokslut och uppföljning av bokslut. Den finansiella rapporteringen hanteras via koncernens kontrollstruktur. Ledningen arbetar dessutom kontinuerligt med att identifiera och hantera betydande risker som påverkar den finansiella rapporteringen. Under not 27 finns mer information om bolagets riskhantering av finansiella risker.

Ledningen identifierar de områden där risken för strategiska, finansiella och operationella fel är förhöjd. I enlighet med riskpolicyn analyserar styrelsen minst en gång per år utfallet av bolagets riskbedömning och riskhantering för att säkerställa att den omfattar alla väsentliga riskområden.

Kontrollaktiviteter

Sensys Gatso har fastställda och dokumenterade interna processer som är både av förebyggande natur och åtgärder som syftar till att undvika förluster eller felaktigheter i den finansiella rapporteringen. Kontrollaktiviteter involverar alla nivåer i organisationen. I syfte att främja fullständighet och riktighet i den finansiella rapporteringen finns instruktioner och riktlinjer som har delgivits berörd personal. Kontrollaktiviteter innefattar även uppföljning och jämförelser av resultat och orderingång, kontoavstämningar och saldon samt redovisnings- och värderingsprinciper.

Varje kvartal upprättas finansiella rapporter för koncernen. Där görs detaljerade genomgångar och analyser. Särskild analys görs av intäktsredovisning, kostnadsuppföljning, investeringar, kassaflöde, finansiering och likviditet. Kontrollmiljön sammanfattas i Sensys Gatsos policies och riktlinjer och skapas genom hur verksamheten organiseras, företagskultur, kommunikation, dokumentation och uppföljning. Huvuduppgiften för ledningen och dess medarbetare är dels att tillämpa, utvärdera och upprätthålla Sensys Gatsos kontrollrutiner, dels att utföra intern kontroll inriktad på affärskritiska frågor. Bolagets revisor granskar varje år ett urval av kontroller och processer samt rapporterar eventuella förbättringsområden till bolagsledningen och styrelsen. Det har inte framkommit något som tyder på att kontrollsystemet inte skulle fungera på avsett sätt.

Sensys Gatsos aktie är noterad på reglerad marknad, Nasdaq Stockholm, och bolaget tillämpar och följer Nasdaqs regelverk för emittenter, lagar, regelverk och god sed i aktiemarknaden. Aktien handlas med kortnamn SGG.

Styrelse



CLAES ÖDMAN STYRELSEORDFÖRANDE

Född: 1965

Styrelseledamot sedan 2011.

Utbildning: Civilingenjörsexamen i teknisk fysik och en MBA, båda från Chalmers i Göteborg.

Bakgrund: President på AddSecure Smart Transport. Tidigare COO och medlem av koncernledningen för det schweiziska listade företaget Ascom. Har tidigare innehaft olika chefsbefattningar inom Ericsson AB, bland annat i Singapore och Taiwan.

Övriga styrelseuppdrag: Nej

Aktieinnehav: 8 398 aktier.



JOCHEM GARRITSEN

Född: 1972

Styrelseledamot sedan 2015.

Utbildning: Master of Science i Systems Engineering, Policy Analysis and Management, University of Delft.

Bakgrund: Senior Business Manager, Nokia. Har arbetat inom telekombranschen i Nederländerna och internationellt sedan 1999. Är en stark internationell ledare och har haft ledande befattningar som försäljnings- och affärsområdesansvarig för professionella tjänster.

Övriga styrelseuppdrag: Nej

Aktieinnehav: 1 376 aktier.



PIA HOFSTEDT

Född: 1961

Styrelseledamot sedan 2016.

Utbildning: Civilekonom, Stockholms Universitet samt Management training, Dale Carnegie.

Bakgrund: Bred erfarenhet som CIO inom olika branscher. Nuvarande CEO på Hofstedt Consulting & Management. Tidigare CIO på CIO Quant AB, Aleris, Scandic Hotels, Salus Ansvar, Neo Net AB, samt VD NeoNet Technology.

Övriga styrelseuppdrag: Nej.

Aktieinnehav: 5 000 aktier.



KERSTIN SJÖSTRAND

Född: 1958

Styrelseledamot sedan 2016.

Utbildning: Civilekonom, Stockholms Universitet.

Bakgrund: Har arbetat drygt 30 år inom SEB med varierande uppdrag såsom CFO och stabchef på divisionsnivå samt affärsansvarig för svensk kortverksamhet.

Övriga styrelseuppdrag: Styrelseledamot Villa Sjöstrand AB.

Aktieinnehav: 4 178 aktier.



MARK TALBOT

Född: 1970

Styrelseledamot sedan: 2023

Utbildning: MBA Smith School of Business, University of Maryland, College Park, MD USA; BA Accounting and Finance, The Catholic University of America, Washington, DC, USA

Bakgrund: Nuvarande grundare och rektor EFCT Advisory Services. Tidigare CEO på Redflex Holdings Inc., Managing Director, Conduent, State and Local Government, Group President, Xerox Transportation Solutions - Americas, Managing Director, Affiliated Computer Services, State and Local Government.

Övriga styrelseuppdrag: Nej

Aktieinnehav: 500 aktier.



FRANCIS SCHMEER

Född: 1972

Styrelseledamot sedan 2022.

Utbildning: MBA från London Business School, Storbritannien, Kandidatexamen i marknadsföring från Georgetown University, Washington DC, USA.

Bakgrund: Koncernchef på Connect44. Tidigare Chief Sales & Marketing Officer och medlem av koncernledningen för det schweiziska börsnoterade företaget Ascom. Har tidigare haft olika ledande befattningar på Sony Ericsson, T-Mobile, Samsung och Goldman Sachs.

Övriga styrelseuppdrag: Nej

Aktieinnehav: 2 875 aktier.

På vår webbplats finns uppdaterad information om styrelsen och företagsledningens innehav:

www.sensysgatso.com

Samtliga styrelsemedlemmar är oberoende i förhållande till Bolaget och bolagsledningen, samt oberoende i förhållande till Bolagets större aktieägare.

Koncernledning



IVO MÖNNINK
VD

Född: 1962

Anställd sedan 2017.

Utbildning: Master i Business Economics vid Erasmus University Rotterdam.

Bakgrund: Verkställande direktör i HITEC Power Protection, FermPowertools och Besin International (nuvarande Smurfit Kappa Hexacomb). Började sin internationella karriär med kommersiella roller på Nike och Unilever.

Andra styrelseuppdrag: Ägare av, tillika styrelseledamot i, Destro Management B.V.

Aktieinnehav: 20 533 aktier.

68 750 LTIP 2021 köpoptioner giltiga från juni, 2024.



SIMON MULDER
CFO

Född: 1978

Anställd sedan: 2016

Utbildning: Post Master Accountancy.

Bakgrund: Har tidigare arbetat som finansdirektör för Sensys Gatso Group Nederländerna och Senior Audit Manager på BDO.

Övriga styrelseuppdrag: Nej.

Aktieinnehav: 2 157 aktier.

34 375 LTIP 2021 köpoptioner giltiga från juni, 2024.



JORIS LAMPE

CCO

Född: 1972

Anställd sedan: 2017

Utbildning: MSc in Science and Business Administration, Twente University.

Bakgrund: Har tidigare arbetat som Account Manager hos Lucent Technologies, som försäljningschef på Nedap och som verkställande direktör för Itron Nederland.

Övriga styrelseuppdrag: Nej.

Aktieinnehav: 2 188 aktier.

34 375 LTIP 2021 köpoptioner giltiga från juni, 2024.



PÄR DEGERMAN

CTO

Född: 1976

Anställd sedan: 2021

Utbildning: Civilingenjör och Teknologie Licentiateexamen från Linköpings universitet.

Bakgrund: Internationell teknisk bakgrund från Scania och Einride där han har varit CTO för företaget.

Övriga styrelseuppdrag: Nej.

Aktieinnehav: 1 978 aktier.

34 375 LTIP 2021 köpoptioner giltiga från juni, 2024.

Hållbarhet

An aerial photograph of a complex highway interchange with multiple overpasses and ramps, surrounded by greenery. The image is used as a background for the 'Hållbarhet' (Sustainability) section of the report.

Hållbarhetsrapport - Den större helheten

Flera globala trender fortsatte att gynna Sensys Gatso, inte minst världens strävan efter hållbara städer, minskad negativ miljöpåverkan från fordon och uppfyllandet av FNs hållbarhetsmål för 2030. Att göra vägarna säkrare genom att förändra människors beteenden i trafiken är vår affärsstrategi. Vår affärsmodell för TRaaS stödjer våra kunders transformering mot hållbara och säkrare miljöer.

Sensys Gatso Group utvecklar, tillverkar, marknadsför och säljer systemlösningar och produkter som ökar trafik säkerheten. I vår största produktkategori ingår automatiserade system för hastighets- och rödljusövervakning som förhindrar trafikolyckor och därmed räddar liv. Våra lösningar hjälper inte bara till genom att rädda liv genom att förhindra trafikolyckor - våra produkter och tjänster bidrar också till att minska koldioxidutsläppen och sänka nivån av föroreningar.

Våra kunder utgörs av polis- och vägmyndigheter runt om i hela världen samt till viss del av privata operatörer som arbetar åt myndigheter. Vi har nära relationer med våra kunder och tillsammans hittar vi anpassade lösningar för lokala behov och mål, och våra långvariga kundrelationer leder ofta till merförsäljning. Se not 1 för mer information om Sensys Gatso och våra kunder.

Vår leverantörskedja är europeisk och produktionen av våra system sker delvis av externa leverantörer i Sverige och Holland och delvis av vår egna produktionsanläggning i nederländska Haarlem. Sammanlagt involverar vår produktion ca 10 medarbetare i Haarlem och 80 olika leverantörer i Sverige och Nederländerna. Med tanke på vår europeiska utvecklingsmodell är vi som företag skyldiga att följa EUs miljöregler och bestämmelser, såsom WEEE och RoHS.

Sensys Gatso tillämpar och följer FN:s Global Compacts tio principer och rapporterar om framstegen nedan. Sensys Gatsos affär handlar om att göra trafiken säkrare i världens drivkraft för hållbara städer och FN:s 2030 hållbarhetsmål (SDG). Sensys Gatsos verksamhet är fokuserade på SDG-mål nummer 3, god hälsa och välbefinnande, och SDG-mål nummer 11, att bygga hållbara städer och samhällen. Det är här vi kan göra den största skillnaden.



GLOBALA MÅLEN
för hållbar utveckling



Miljö - Hållbara städer

Sensys Gatso är aktiv i en bransch som påbörjat en större förändring. Även i kölvattnet av den globala pandemin bevittnar vi en ökning av urbaniseringen och fler människor är uppkopplade. Digitalisering och ett ökat medvetande om hållbarhetsfrågor i samhället har förändrat hur personer tänker, lever och arbetar. Dagens unga urbaniserade grupper, som bor i storstadsområden, föredrar att hyra en bil när det behövs genom tjänster som Car-to-go och Uber, snarare än att äga ett fordon.

Som företag måste vi möta dessa förändringar och utmaningar genom att ligga steget före - och hjälpa våra kunder att möta dessa nya behovstrender. Traditionellt har Sensys Gatsos kunder va-

rit polismyndigheter med behov av att uppfylla de lagstadgade kraven, medan dagens kunder är trafik säkerhetsmyndigheter som efterfrågar trygghet i trafiken. Samtidigt ser vi en utveckling där våra framtida kunder kommer att vara städer/kommuner som prioriterar hög levnadsstandard med fokus på en miljö som är lättåtkomlig och säker.

Miljö - En säkrare och mer hälsosam planet

Som företag är vi engagerade i att minska vår egen miljöpåverkan. Miljöfrågor är centrala för processen att utveckla nya produkter och förbättra befintliga. Dessutom är det en väsentlig del av hur våra anställda tänker och agerar. Våra produkter och tjänster bidrar till minskade växthusutsläpp genom sänkta hastigheter och smidiga trafikflöden.

Sensys Gatso följer WEEE-direktivet (om avfall som utgörs av eller innehåller elektrisk och elektronisk utrustning). Direktivet avgör hur vi ska hantera avfall från elektronik-produkter. Sensys Gatso följer även RoHS-direktivet (för användning av farliga ämnen) som förbjuder eller begränsar användningen av farliga ämnen i elektrisk och elektronisk utrustning. Våra dotterbolag följer ISO 14001:2015-standarden och har fastställt de nyckeltal som påverkar vårt miljöavtryck mest. Dessa inkluderar nyckeltal för användning av vatten, energi och gas och CO2-utsläpp. Tendensen från 2012 är en stadig nedgång för alla KPI:er, förutom gasanvändningen vilken är svårare att uppnå eftersom det är mer beroende av väderförhållanden (t.ex. kalla vintrar). Enheten i Nederländerna där vi har produktion är också certifierad enligt ISO 14001:2015-standarden.

Styrning

- » Företagskultur
- » Intern process och utbildning
- » Rekryteringsprocess och talanghantering
- » Uppförandekod (publik på sensysgatso.com)
- » Anti-korruptionspolicy
- » CSR-policy (publik på sensysgatso.com)
- » Jämställdhetspolicy
- » Visselblåsarpolicy (publik på sensysgatso.com)
- » Informationssäkerhetspolicy
- » Integritetspolicy (publik på sensysgatso.com)
- » IR- och kommunikationspolicy
- » Insiderpolicy
- » Sociala mediepolicy
- » Riskpolicy
- » Finanspolicy
- » ISO 9001-certifieringar i dotterbolag
- » ISO 14001-certifiering i operativt dotterbolag
- » ISO 27001 -certifiering i operativt dotterbolag

Rapport om framsteg:

Här följer några exempel på vår hållbarhetsfilosofi inom utveckling:

- » Sensys Gatso samarbetar med nederländska myndigheter för övervakning av miljözoner i städer och på landsbygden. I stadsmiljöer registrerar vår teknologi om lastbilar och andra tunga fordon kör genom stadskärnor under en viss period.
- » I förorter och på landsbygden, registrerar vi bilar som kör genom bostadsområden. Fördelarna är tystare, säkrare och renare bostadsområden och vägar generellt.
- » Sensys Gatso har även pågående testprojekt för skolor för att förbättra den allmänna säkerheten för barn och ungdomar. Syftet är att varna oskyddade fotgängare när fortgående bilar närmar sig.
- » Sensys Gatso har flera skolzonprogram i USA, med målet att skydda de yngsta invånarna i trafiken.

Vid den årliga riskbedömningen har två huvudområden identifierats inom miljön:

Inom transport:

Alla leveranser till kunder sker via Ex Works eller FCA, vilket ger Sensys Gatso begränsade möjligheter att välja speditör och därigenom begränsa risken. För interna transporter strävar vi efter en optimal kombination av pris och kvalitet när vi väljer speditör. Leveranser sker antingen via lufttransport eller med lastbil. Vi arbetar aktivt för att undvika onödiga transporter genom vecko-planering och logistik. Sensys Gatso har inga nyckeltal för att mäta miljöriskerna vid transport ännu.

Under produktion:

Sensys Gatso följer ett antal lagar runt om i världen, som upprätthålls och uppdateras genom vårt globala miljöledningssystem - vilket gör det möjligt för oss att säkerställa att vi följer tillämplig lagstiftning och lokala lagar.

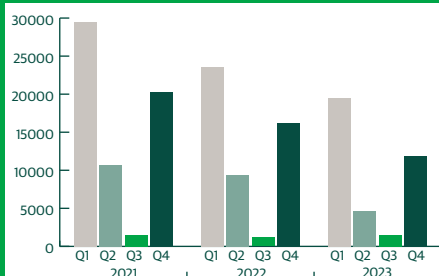
Till exempel är Sensys Gatso skyldigt att delta i ett program för insamling och återvinning av elektroniskt avfall, vilket är ett obligatoriskt lagstiftningskrav i EU och bör leda till 65% cirkulärt e-avfall fram till 2030. Ett annat exempel är vår ISO 14001:2015-certifiering, som globalt säkerställer att vi som leverantör styrs av strikta miljöstandarder, vilket inkluderar efterlevnad av gällande lagar och vårt eget miljöavtryck.

Sensys Gatso använder nämnda nyckeltal för att mäta miljöriskerna vid produktion. Vårt mål är att minska dessa effekter med 3% per år.

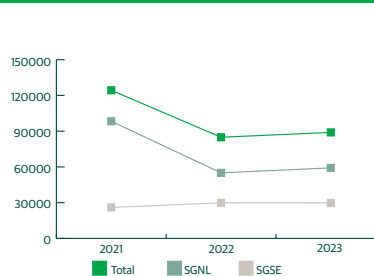
Vi stödjer retur och återvinning av produkter och demonterar produkter när de returneras av en kund efter användning. Rest- och produktavfallet samlas in, separeras, återanvänds och / eller bortskaffas i enlighet med detta - vilket bidrar till den cirkulära ekonomin. Det är viktigt att människor är medvetna om deras påverkan på miljön. På Sensys Gatso ökar medarbetarnas hållbarhetsmedvetenhet kontinuerligt genom vår företagsinformation. Detta inkluderar våra ansträngningar inom produktionsanläggningen för att minimera vår miljöpåverkan - förstärkt genom att använda vår "Green SGG"-skylt i hela anläggningen.



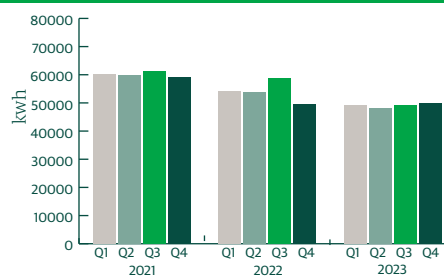
Gasanvändning per kvartal Sensys Gatso Netherlands



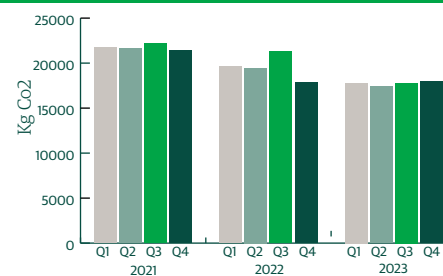
Tryck, kopior (pappersanvändning), Sensys Gatso Netherlands och Sensys Gatso Sweden



Elektrisk användning, konsoliderad, Sensys Gatso Netherlands och Sensys Gatso Sweden



kg CO2/ kWh utsläpp, konsoliderad, Sensys Gatso Netherlands och Sensys Gatso Sweden



FN Global Compact - Rapport om framsteg

FN:s Global Compact - Mänskliga rättigheter - princip 1-2: Var dig själv oavsett vem eller var du är

Sensys Gatsos efterlevnad av mänskliga rättigheter utgår från vår uppförandekod och framförallt från FN:s deklaration om mänskliga rättigheter (UDHR). Vår uppförandekod beskriver Sensys Gatsos inställning i frågor som mänskliga rättigheter, personalförhållanden, miljö, affäretik och kommunikation. Sensys Gatso uppmanar alla affärspartner över hela världen att göra detsamma.

Sensys Gatso ser inga större risker kring mänskliga rättigheter i de projekt vi medverkar i. Vissa av våra kunder är dock verksamma i länder där risken för brott mot mänskliga rättigheter är högre än i norra europa. För att kunna vara ansvarsfulla ambassadörer för mänskliga rättigheter anordnar vi interna workshops för vissa projekt, för att belysa och diskutera mänskliga rättigheter i de aktuella länderna.

Sensys Gatso värnar om alla mänskliga rättigheter och följer alla lagstadgade bestämmelser och exportföreskrifter. Vi har uppfattningen att alla personer har en grundläggande rättighet att känna sig säkra i trafiken, oavsett en specifik regerings politiska och religiösa uppfattningar. Om en medarbetare känner sig obekvämt för att resa till ett annat land på grund av detta lands förhållningssätt till mänskliga rättigheter, tvingar vi inte vederbörande att åka dit. Vi respekterar våra medarbetares värderingar och deras personliga integritet.

På grund av den högteknologiska miljön inom företaget är det stor risk för begränsad mångfald inom Sensys Gatso team trots att företaget strävar efter mångfald i sammansättningen av arbetsstyrkan och vid rekrytering. Syftet med jämställdhetspolicyen är att förhindra att personer väljs för vissa team endast/huvudsakligen på grund av kön eller att förhindra att en grupp blir enkönad. Vid tillsättning av lediga tjänster strävar företaget efter att uppnå bästa möjliga ålders-, köns- och etniska fördelning.

Företaget har inga andra KPI:er inom mänskliga rättigheter än att vi genomför en årlig obligatorisk utbildning av bolagets uppförandekod. Känslan av att känna sig accepterad och respekterad för den du är diskuteras i de återkommande medarbetarsamtalen. Genom vår visuellblåsarpolicy finns det också möjlighet att adressera ett specifikt tillfälle eller händelse anonymt till styrelsens ordförande.

FN:s Global Compact - Arbetsrätt - princip 3-6

Under 2023 har alla dotterbolag hållit sig inom samma procentuella sjuktal som föregående år, ca 2 - 4%. Generellt sett har vi en mycket hälsosam global arbetsmiljö.

År 2019 introducerade vi en plattform som möjliggör flexibla arbetsmiljöer. Plattformen gjorde det möjligt för oss att sömlöst fortsätta våra leveranser under 2020 och 2021 när pandemin begränsade de anställdas kontakter och bidrog till att bibehålla hälsan och välbefinnandet för vår personal. Sensys Gatso håller medarbetarsamtal två gånger om året. Utöver medarbetarsamtal har vi, när så behövs, workshops där specifika fokusområden lyfts fram. 2023 implementerade

Sensys Gatso en plattform för medarbetarengagemang för alla våra anställda globalt. Med pulsundersökningar som skickas varje vecka får vi korrekt, detaljerad och uppdaterad insikt i hur vår organisation mår. Onlineplattformen gör det möjligt för oss att få insikt i våra anställdas välmående, den hjälper oss att proaktivt hantera frågor som påverkar medarbetarnas tillfredsställelse och engagemang.

FN:s Global Compact - princip 7-9 - Socialt - Närvaro och engagemang

Sensys Gatso för diskussioner med myndigheter runt om i världen om olika trafikfrågor. I Sverige har vi huvudsakligen samarbeten med Trafikverket, som ansvarar för den långsiktiga planeringen av det statliga vägnätet och nollvisionen.

Nollvisionen syftar till att minska trafikolyckor till noll. Vi har anammat idéerna i den svenska nollvisionspolicyen för hur vi utvecklar våra produkter och tjänster. Vårt löfte är att ingen ska dö i trafiken någonsin. Principerna för nollvisionen har fått större acceptans över hela världen, inklusive flera städer i USA. När konceptet utvecklas är vi engagerade i att stödja initiativen kring nollvisionen genom vår ledande roll när det gäller att tillhandahålla lösningar för säkrare trafikmiljöer och mer hållbara samhällen.

1997 inledde den svenska regeringen ett program som kallas Nollvisionen. Huvudmålet (visionen) för programmet är att ha noll dödsfall i trafiken. Högre siffror än så skulle betraktas som ett misslyckande och innebära att regeringen och människor i allmänhet accepterar att människor dö i trafiken.

Nollvisionen bygger på en underliggande etisk princip om att "det aldrig kan vara etiskt acceptabelt att människor dödas eller skadas allvarligt när de befinner sig i vägtransport-systemet". Ett etiskt ställningstagande ligger till grund för nollvisionen, som syftar till att vara vägledande vid val av strategi, dock inte när det gäller att ställa upp specifika mål. I de flesta vägtransportssystem har trafikanterna hela ansvaret för säkerheten. Detta förändras genom Nollvisionen eftersom den betonar att ansvaret delas mellan dem som konstruerar transportsystemen och trafikanterna.

En grundläggande princip i visionen är att "liv och hälsa aldrig kan bytas ut mot andra fördelar i samhället", istället för den mer konventionella jämförelsen mellan kostnader och fördelar. Normalt värderas liv och hälsa ekonomiskt och sedan används detta värde för att bestämma hur mycket pengar som ska läggas på ett vägnät för att det ska kunna minska risken till en viss nivå.

Sensys Gatso har arbetat tillsammans med Trafikverket inom övervakning sedan Nollvisionen introducerades. Genom att göra allmänheten uppmärksam på och medveten om att hastighetsgränserna övervakas - i synnerhet på kända farliga vägvagnsnitt - kommer fordonens hastighet att minska. På så sätt kan antalet döda och allvarligt skadade minska.

Sedan Nollvisionen infördes i Sverige har Sensys Gatso levererat och underhållit cirka 3 000 hastighetskameror.

Kamerorna räddar cirka 20 liv om året och räddar varje år mer än 70 personer från att skadas allvarligt i trafiken.

Vi är hedrade av att tillhandahålla vår expertis för trafiksäkerhet och automatisk övervakning och samråda med regeringar, multilaterala organisationer och icke-statliga organisationer för att bidra med vår globala kunskap och erfarenheter. Vi presenterar regelbundet vid stora konferenser på till exempel UNRSF, UNECE, AfDB, IRF, ITS World Congress och RS5C (VTI) konferenser.

Vi delar vår omfattande kunskap med våra kunder - men också till regeringar, multilaterala organisationer, icke-statliga organisationer och relaterade intressenter - genom presentationer, paneldiskussioner och white papers.

IRF, International Road Federation, är en global icke-vinstdrivande organisation sedan 1948 och stöds av regionala kontor över hela världen för att betjäna ett nätverk av IRF-medlemmar i mer än 70 länder. Sensys Gatsos Director Government Affairs innehar ordförandeskapet för IRF:s trafiksäkerhetskommitté.

Sveriges långsiktiga vision är en viktig grundprincip i en ny global standard. SIS har tillsammans med Trafikverket initierat ett internationellt arbete och tagit fram en ledningssystemstandard för vägtrafiksäkerhet - ISO 39001 - som publicerades hösten 2012. Det internationella intresset är stort och intresseorganisationer som t.ex. WHO och World Bank har deltagit i arbetet.

Vägtrafiksäkerhet berör inte bara vägbyggare, transportörer och fordonstillverkare utan alla organisationer som kan påverka och/eller påverkas av trafiksäkerheten. Sensys Gatso Sweden är medlem i den tekniska kommittén.

Andra nyare exempel är implementeringen av så kallade LEZ (Low Emission Zones) i flera europeiska städer. Europeiska kommissionen har utfärdat ett direktiv till sina medlemsstater för att minska föroreningarna i städerna, vilket har lett till implementering av dessa system som är utformade för att förbjuda vissa fordon att köra in i städerna.

Socialt - medarbetare - Hjärtat och själen i vår verksamhet

Som ett internationellt företag kan Sensys Gatso göra skillnad i världen. Ett sätt att göra skillnad för våra anställda och våra partners, är genom att ta ansvar - för oss själva och för varandra. Sensys Gatsos uppförandekod är ett regelverk som hjälper oss att komma ihåg vilka vi är. Koderna är en uppsättning yrkesregler som omfattar lagar, bestämmelser, värderingar och beteenden som definierar vår verksamhet och vilka vi är. Vår uppförandekod gäller för samtliga medarbetare och styrelsen. Huvudsyftet är att se till att Sensys Gatso agerar på ett ansvarsfullt sätt och med integritet. Sensys Gatso strävar efter att alla i vår verksamhet behandlas likvärdigt. Vi vill att alla ska ha samma möjligheter oavsett kön, etnisk härkomst, ålder och religion. Vi betraktar människors olikhet som en styrka. När vi blandar blir det dynamiskt och intressant, vilket föder nya synsätt och idéer. Därför har företaget en jämlikhets- och mångfaldspolicy. Syftet med Sensys Gatsos jämlikhets- och mångfaldspolicy är att förhindra att personer utesluts på grund av kön, etnisk härkomst, ålder och religion. Policyn är även viktig för vår strävan efter att skapa grupper

med stor mångfald. Vårt övergripande mål är att alla arbetsuppgifter fördelas jämnt över hela arbetsstyrkan. För oss är det mycket viktigt att undvika stereotyper och könstänkande i fråga om tjänster och arbetsuppgifter.

Vår arbetsmiljö är en central fråga då god arbetsmiljö är bra både för bolaget och för alla medarbetares hälsa och välbefinnande. En bra arbetsmiljö underlättar även vid rekrytering och för att behålla personal. Vår arbetsmiljö består av kontor, verkstäder, FOU-laboratorier, bilar, testplatser och mycket mer. Vi analyserar årligen hur vi kan bli bättre för att eliminera alla typer av risker på arbetsplatsen. Sensys Gatso har dokumenterade rutiner och instruktioner för att skapa en säker labbmiljö och säkra arbetsplatser vid väg. I länder där kvaliteten på arbete vid väg är låg i fråga om säkerhet är vi särskilt utsatta. För att begränsa faror och skador i trafiken har alla medarbetare tillgång till utbildningsprogram. Medarbetare, besökare, leverantörer, partner, myndigheter och kunder ska alltid känna sig säkra när de arbetar med Sensys Gatso. Det är en del av vårt varumärke och vår integritet.

FN:s Global Compact - Antikorruption - princip 10: En hygienfaktor

Sedan 2008 följer Sensys Gatso en policy som hanterar frågor som bestickning, korruption och offentliga angelägenheter i vår verksamhet. Under anbudsfasen diskuteras risken för korruption både med medarbetare och partners. När vi hanterar större projekt i länder med korruptionsrisk gör vi alltid en riskanalys på förhand.

Med vissa större kunder har företaget ett skriftligt avtal för samarbete för att säkerställa att det inte föreligger någon risk att missförstå uppförandekoden mellan företaget och kunden.

I vissa fall, med stor korruptionsrisk, enligt styrelsens beslut, avstår man från att delta i specifika projekt.

Alla anställda som har kontakt med kund och leverantör genomgår årlig utbildning i uppförandekod och antikorruptionspolicy, bekräftar att de har läst policyn och att de förstår den och att de kommer att följa den. I tillägg har Sensys Gatso vidare implementerat processen Know Your Customer (KYC) som dokumenterar KYC-formulär på alla materialkunder och partners.

Revisorns yttrande avseende den lagstadgade hållbarhetsrapporten

Till bolagsstämman i Sensys Gatso Group AB, org.nr. 556215-4459.

Uppdrag och ansvarsfördelning

Det är styrelsen som har ansvaret för hållbarhetsrapporten för år 2023 på sid 33-36 och för att den är upprättad i enlighet med årsredovisningslagen.

Granskningens inriktning och omfattning

Vår granskning har skett enligt FARs uttalande RevR 12 Revisorns yttrande om den lagstadgade hållbarhetsrapporten. Detta innebär att vår granskning av hållbarhetsrapporten har en annan inriktning och en väsentligt mindre omfattning jämfört med den inriktning och omfattning som en revision enligt International Standards on Auditing och god revisionssed i Sverige har. Vi anser att denna granskning ger oss tillräcklig grund för vårt uttalande.

Uttalande

En hållbarhetsrapport har upprättats.

Stockholm 15 april, 2024

BDO Mälardalen AB

Johan Pharmanson
Auktoriserad revisor

Finansiell rapport



Förvaltningsberättelse

Styrelsen och verkställande direktören för Sensys Gatso Group AB (publ.), organisationsnummer 556215-4459, tillkännager härmed verksamhetens årsredovisning för räkenskapsåret som avslutades den 31 december 2023.

Sensys Gatso Groups verksamhet

Sensys Gatso tillhandahåller tjänster och underhåll i kombination med försäljning av system med sikte på att förbättra trafiksäkerheten genom övervakning. Företaget utvecklar, producerar, marknadsför och säljer sensorer, system och mjukvara som huvudsakligen används för mätning och registrering av hastighets- och rödljusöverträdelser, automatisk avläsning av registrerings-skyltar, miljözoner och säkerhetszoner. I USA tillhandahåller företaget främst operatörstjänster (Managed Services), där vi betjänar hela kedjan från att tillhandahålla och underhålla utrustning som ägs av företaget, att behandla överträdelser, skicka böter och samla in pengar. Koncernens slutkunder består främst av polis- och vägmyndigheter i hela världen, men även av privata operatörer. Försäljning sker direkt eller via partner, agenter och distributörer och positionerar koncernen som den globalt ledande leverantören av trafiksäkerhetslösningar med en diversifierad produktportfölj.

Legal struktur

Sensys Gatso Group består av Sensys Gatso Group AB (publ) och de helägda dotterbolagen Sensys Gatso Sweden AB, Sensys Gatso Group BV och Sensys Gatso Middle East Safety & Security Company. För ytterligare information, se not H.

Intäkter och resultat

Intäkterna för helåret uppgick till 623,5 MSEK (494,6). Bruttomarginalen uppgick till 40,5 procent (45,5). Resultatet före skatt uppgick till 23 MSEK (33). Resultatet efter skatt uppgick till 12,9 MSEK (20,1). På sidan 10 finns mer information om det ekonomiska resultatet.

Ekonomisk ställning

Det egna kapitalet uppgick vid utgången av perioden till 635,7 SEK (626,1), vilket gav en soliditet på 65,7 procent (75,4). Likvida medel uppgick vid årets slut till 48,8 MSEK (99,8). Kassaflödet från den löpande verksamheten under året uppgick till -18,3 MSEK (125,5).

Aktiedata och nyckeltal

Resultatet per aktie var 1,06 kr (0,02) och eget kapital per aktie 0,69 kr (0,68).

Personal

Medelantalet anställda uppgick till 273 personer (258). Antalet anställda vid periodens slut var 302 (284) varav en del är deltidsanställda. För ytterligare information, se not 5.

Miljöfrågor

Miljöfrågor beaktas i samband med Sensys Gatsos utveckling av nya produkter, förbättring av befintliga produkter, leveranser och anställdas tjänsteresor. Sensys Gatso levererar system för trafikinformatik. Dessa system bidrar med sin funktion till minskade koldioxidutsläpp i och med lägre hastigheter och jämnare trafikflöde.

Sensys Gatso efterlever gällande WEEE-direktiv (Waste of Electric and Electronic Equipment) som slår fast hur framtida förbrukade elprodukter ska hanteras. Vidare efterlevs RoHS-direktivet (Restriction on Hazardous Substances) som syftar till att få bort farliga ämnen från produkter.

Vi har framgångsrikt uppdaterat våra kvalitets- och miljöledningssystem för att uppfylla kraven i nya ISO-standarder och vi är nu certifierade enligt

- » ISO 9001:2015 kvalitetsledningssystem i Sverige, Nederländerna och Australien
- » ISO 14001:2015 miljöledningssystem i Nederländerna
- » ISO 27001:2019 informationssäkerhet i Nederländerna

Dessutom har Sensys Gatso Sweden AB en ackreditering för uppfyllelse av kraven i standarden ISO 17020:2012, för att utföra typ C-inspektioner.

För mer information se vår Hållbarhetsredovisning på sidan 32.

Forskning och utveckling

Forskning och utveckling är ett prioriterat område för att bibehålla och stärka koncernens marknadsposition. Att ligga i framkant genom att erbjuda innovativa lösningar är grunden i verksamheten. Sensys Gatso Group har ända från starten bedrivit samarbete med universitet och högre utbildningsinstitut och kontinuerligt erbjudit studenter möjlighet att genomföra examensarbeten med företagets hjälp. Under 2023 har 26,5 miljoner kronor (21,6) aktiverats för utveckling av den nya plattformen FLUX och andra lösningar.

Principer för ersättning och andra anställningsvillkor för Sensys Gatsos företagsledning

Årsstämman 2018 fastställde principer för ersättning till bolagsledningen. I koncernledningen ingår idag VD och tre medlemmar. Koncernen ska erbjuda marknadsmässiga ersättningar och dessa ska fastställas av styrelsen i samråd med den verkställande direktören. Kriterierna ska baseras på arbetsuppgifternas betydelse, kompetens och erfarenhet, och ersättningen ska bestå av följande delar:

- » Grundlön
- » Rörlig ersättning
- » Pensionsförmåner
- » Andra förmåner och avgångsvillkor

Den rörliga ersättningen är baserad på nettoomsättning, EBITDA och kan maximalt uppgå till 6 månadslöner för koncernledningen och för VD.

Verkställande direktören ska som tidigare ha rätt till en tilläggs pension med en premie som motsvarar ungefär 30 procent av den aktuella årslönen. Pensionsåldern är 65 år.

Övriga medlemmar i företagsledningen ska ha rätt till pensioner enligt den svenska ITP-planen eller motsvarande.

2023 års löner och ersättningar för VD:n och andra ledande befattningshavare finns listade under not 5.

Dessa riktlinjer föreslås också för det kommande året.

Risker

En redogörelse över potentiella risker och hur dessa hanteras framgår av not 27.

Sensys Gatso-aktien

Det finns inga begränsningar i överlåtelsebarhet för Sensys Gatso Group-aktierna (hembud). Det finns heller inga begränsningar för hur många röster varje aktieägare får avge på bolagsstämmor. Företaget känner inte till några avtal mellan aktieägare som kan medföra begränsningar i rätten att överlåta aktier. Den största enskilda aktieägaren är BNP PARIBAS SEC SERVICES PARIS, W8IMY (GC) med 2 055 351 aktier. 2 039 757 av dessa ägs av Gatso Special Products BV, med 17,70 % (17,70). På sidan 75 finns mer information om Sensys Gatso Groups aktier och ägarstruktur.

Vid årsstämman i maj 2023 beslutades att ge styrelsen fullmakt att med eller utan avvikelse från aktieägarnas företrädesrätt besluta om nyemission av aktier motsvarande högst tio (10) procent av det totala antalet aktier i bolaget. På årsstämman fick styrelsen även fullmakt för återköp av högst fem (5) procent av det totala antalet utgivna aktier.

Tillsättande och entledigande av styrelsemedlemmar

Det finns inga särskilda bestämmelser i bolagsordningen om tillsättande eller entledigande av styrelsemedlemmar.

Moderbolaget

Moderbolagets verksamhet består nu i att äga och förvalta aktier i dotterbolag samt ansvara för vissa nyckeluppgifter inom koncernen. Nettoomsättningen för perioden uppgick till 21,7 miljoner kronor (24,6) och resultatet före skatt uppgick till -3,2 miljoner kronor (-7,4).

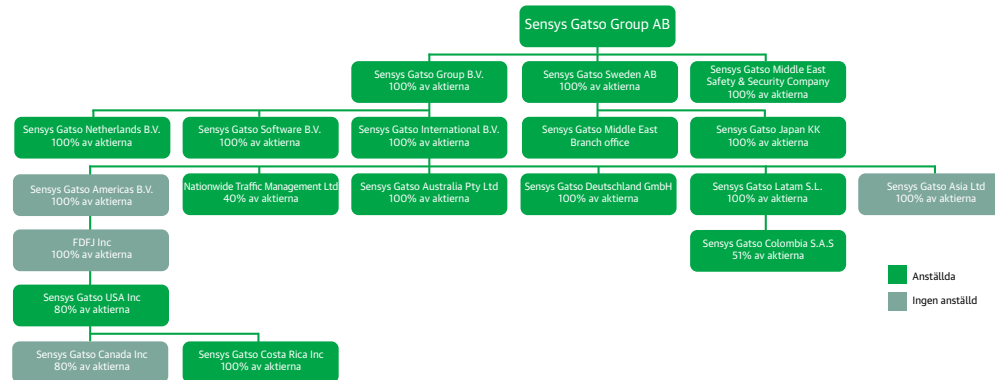
Förslag till vinstdisposition

Följande vinstmedel står till årsstämmans förfogande (SEK):

| | |
|------------------|-------------|
| Överkursfond | 475 511 996 |
| Balanserad vinst | -49 047 275 |
| Summa SEK | 426 464 725 |

För detaljerade förändringar i eget kapital hänvisas till sidan 66.

Styrelsen föreslår att ingen utdelning görs för 2023 och att vinstmedlen balanseras i ny räkning.



Koncernen

Resultaträkning och övrigt totalresultat

| TSEK | Not | 2023 | 2022 |
|---|--------------------|----------------|----------------|
| Nettoomsättning | 2 | 623 543 | 494 575 |
| Kostnad för sålda varor | 3, 5 | -371 023 | -269 670 |
| Bruttomarginal | | 252 520 | 224 905 |
| Försäljningskostnader | | -83 971 | -81 703 |
| Administrationskostnader | | -84 359 | -77 193 |
| Utvecklingskostnader | | -46 128 | -43 934 |
| Övriga rörelseintäkter | | 1 225 | 8 748 |
| Rörelseresultat | 3, 4, 5, 25 | 39 287 | 30 823 |
| Finansiella intäkter | 6 | 99 | 6 499 |
| Finansiella kostnader | 6 | -14 829 | -4 244 |
| Resultat joint ventures | 13 | -1 601 | 0 |
| Resultat före skatt | | 22 956 | 33 078 |
| Årets inkomstskatt | 7 | -10 081 | -13 023 |
| Årets resultat | | 12 875 | 20 055 |
| Årets resultat hänförligt till ägarna av Sensys Gatso Group AB | | 12 185 | 18 556 |
| Resultat hänförligt till innehav utan bestämmande inflytande | | 690 | 1 499 |
| Årets resultat | | 12 875 | 20 055 |
| Övrigt totalresultat: | | | |
| <i>Poster som kan komma att omklassificeras till resultaträkningen</i> | | | |
| Omräkningsdifferenser | | -4 113 | 39 229 |
| Övrigt totalresultat för perioden netto efter skatt | | -4 113 | 39 229 |
| Årets totalresultat | | 8 762 | 59 284 |
| Totalresultatet hänförligt till ägarna av Sensys Gatso Group AB: | | 8 072 | 57 785 |
| Innehav utan bestämmande inflytande | | 690 | 1 499 |
| Totalresultat för året | | 8 762 | 59 284 |
| Resultat per aktie före utspädning | | 1,06 | 1,61 |
| Resultat per aktie efter utspädning | | 1,06 | 1,61 |
| Föreslagen utdelning per aktie | | - | - |
| Genomsnittligt antal utestående aktier före utspädning tusental ¹⁾ | | 11 522 | 11 522 |
| Genomsnittligt antal utestående aktier efter utspädning tusental | | 11 526 | 11 522 |
| Antal utestående aktier tusental | | 11 530 | 11 522 |

¹⁾ Aktiekursen 2022 har räknats om baserat på 80:1 omvänd aktiesplit.

Koncernen Balansräkning

| TSEK | Not | 31 dec 2023 | 31 dec 2022 | TSEK | Not | 31 dec 2023 | 31 dec 2022 |
|---|--------|----------------|----------------|--|------------|----------------|----------------|
| TILLGÅNGAR | | | | EGET KAPITAL OCH SKULDER | | | |
| IMMATERIELLA ANLÄGGNINGSTILLGÅNGAR | | | | KAPITAL OCH RESERVER SOM KAN HÄNFÖRAS TILL MODERBOLAGETS AKTIEÄGARE | | | |
| Goodwill | 8 | 273 420 | 276 735 | | | | |
| Övriga immateriella anläggningstillgångar | 9 | 88 218 | 69 438 | | | | |
| | | 361 638 | 346 173 | Aktiekapital | 17, 23 | 46 122 | 46 089 |
| MATERIELLA ANLÄGGNINGSTILLGÅNGAR | | | | Övrigt tillskjutet kapital | | 500 727 | 500 727 |
| Materiella anläggningstillgångar exkl. Nyttjanderättstillgångar | 10 | 107 186 | 83 470 | Övriga reserver | | 61 976 | 66 090 |
| Nyttjanderättstillgångar | 11 | 20 506 | 21 106 | Balanserad vinst inklusive årets resultat | | 24 275 | 11 264 |
| | | 127 691 | 104 577 | | | 633 100 | 624 170 |
| ANDRA ANLÄGGNINGSTILLGÅNGAR | | | | Innehav utan bestämmande inflytande | | 2 587 | 1 897 |
| Uppskjutna skattefordringar | 12 | 35 265 | 39 916 | SUMMA EGET KAPITAL | | 635 688 | 626 068 |
| Joint ventures | 13 | 8 615 | 0 | | | | |
| Övriga anläggningstillgångar | | 220 | 256 | SKULDER | | | |
| | | 44 100 | 40 172 | LÅNGFRISTIGA SKULDER | | | |
| SUMMA ANLÄGGNINGSTILLGÅNGAR | | 533 429 | 490 922 | Låneskulder | 18, 21, 23 | 49 281 | 21 982 |
| KORTFRISTIGA FORDRINGAR | | | | Skulder till aktieägare | 18, 24 | 22 192 | 22 257 |
| Varulager | 14 | 100 264 | 85 177 | Uppskjutna skatteskulder | 12 | 8 071 | 9 451 |
| Kundfordringar | 15, 21 | 176 836 | 67 449 | Avsättningar | 19 | 8 008 | 3 850 |
| Skattefordringar | 7 | 2 198 | 2 204 | Leasingskulder | 11, 21, 23 | 11 815 | 12 096 |
| Övriga fordringar | | 10 927 | 2 633 | SUMMA LÅNGFRISTIGA SKULDER | | 99 367 | 69 636 |
| Förutbetalda kostnader och upplupna intäkter | 16, 2 | 89 187 | 80 148 | KORTFRISTIGA SKULDER | | | |
| Summa | | 379 412 | 237 611 | Låneskulder | 18, 21, 23 | 64 070 | 8 843 |
| LIKVIDA MEDEL | | | | Avsättningar | 19 | 5 750 | 7 116 |
| Kassa och bank | 21, 23 | 48 753 | 99 718 | Leasingskulder | 11, 21, 23 | 9 998 | 10 497 |
| Summa | | 48 753 | 99 718 | Leverantörsskulder | 21 | 54 653 | 20 392 |
| SUMMA OMSÄTTNINGSTILLGÅNGAR | | 428 165 | 337 329 | Skatteskuld | 7 | 7 675 | 6 851 |
| SUMMA TILLGÅNGAR | | 961 594 | 828 252 | Upplupna kostnader och förutbetalda intäkter | 20 | 84 395 | 78 849 |
| | | | | SUMMA KORTFRISTIGA SKULDER | | 226 541 | 132 548 |
| | | | | SUMMA SKULDER | | 325 907 | 202 184 |
| | | | | SUMMA EGET KAPITAL OCH SKULDER | | 961 594 | 828 252 |

Koncernen

Förändring av eget kapital

| | Aktie- kapital | Övrigt tillskjutet kapital | Omräknings- differenser | Balans- rad vinst | Innehav utan bestäm- mande inflytande | Summa eget kapital |
|-------------------------------------|-------------------|----------------------------------|----------------------------|----------------------|---|--------------------------|
| Eget kapital den 1 jan 2022 | 46 089 | 500 727 | 26 861 | -12 273 | 398 | 561 803 |
| Årets resultat | | | | 18 556 | 1 499 | 20 055 |
| Övrigt totalresultat | | | 39 229 | | | 39 229 |
| Aktierelaterad ersättning | | | | 4 981 | | 4 981 |
| Eget kapital den 1 jan 2023 | 46 089 | 500 727 | 66 090 | 11 264 | 1 897 | 626 068 |
| Årets resultat | | | | 12 185 | 690 | 12 875 |
| Övrigt totalresultat | | | -4 113 | | | -4 113 |
| Nyemission | 33 | | | -33 | | 0 |
| Aktierelaterad ersättning | | | | 859 | | 859 |
| Eget kapital den 31 dec 2023 | 46 122 | 500 727 | 61 976 | 24 275 | 2 587 | 635 688 |

| | Före utspädning | Efter utspädning |
|---|-----------------|------------------|
| Antal aktier vid periodens början | 921 776 | 921 776 |
| Omvänd split | -910 254 | -910 254 |
| Nyemission | - | 8 |
| Antal aktier vid periodens slut | 11 522 | 11 530 |
| Genomsnittligt antal aktier | 11 522 | 11 526 |
| Resultat hänförligt till ägare till Sensys Gatso Group AB | 12 185 | 12 185 |
| RESULTAT PER AKTIE | 1,06 | 1,06 |

Koncernen

Kassaflöde

| TSEK | 2023 | 2022 |
|--|-----------------|----------------|
| Rörelseresultat | 39 287 | 30 823 |
| Justeringar för poster som inte ingår i kassaflödet | | |
| Avskrivningar | 46 019 | 42 521 |
| Återföring av garantiavsättning | 2 799 | -1 616 |
| Valutakurseffekter | 10 641 | 9 356 |
| Förändring av övriga icke kassaflödespåverkande poster | -2 200 | -5 |
| Justeringar för icke kassaflödespåverkande poster | 57 259 | 50 256 |
| Betald ränta | -6 950 | -1 284 |
| Betald inkomstskatt | -5 327 | -12 099 |
| Kassaflöde från den löpande verksamheten före förändringar i rörelsekapital | 84 269 | 67 696 |
| Kassaflöde från förändringar i rörelsekapital | | |
| Kundfordringar | -114 571 | 73 843 |
| Varulager | -15 087 | 11 610 |
| Leverantörsskulder | 34 291 | -16 726 |
| Övriga förändringar i rörelsekapitalet | -7 226 | -10 874 |
| Kassaflöde från den löpande verksamheten | -18 324 | 125 549 |
| Investeringsverksamheten | | |
| Investeringar i immateriella tillgångar | -26 528 | -21 600 |
| Investeringar i materiella tillgångar | -65 871 | -23 407 |
| Investeringar i joint ventures | -10 217 | - |
| Kassaflöde från investeringsverksamheten | -102 616 | -45 007 |
| Finansieringsverksamheten | | |
| Nytt lån | 37 419 | 5 175 |
| Återbetalning av lån | -8 416 | -8 061 |
| Användning/Återbetalning av kreditfaciliteter | 55 227 | -32 267 |
| Förändringar i skulder till aktieägarna | - | -8 888 |
| Återbetalning av lån (IFRS 16) | -13 517 | -11 136 |
| Kassaflöde från finansieringsverksamheten | 70 714 | -55 177 |
| Årets kassaflöde | -50 226 | 25 365 |
| Likvida medel vid årets början | 99 718 | 72 463 |
| Omräkning av likvida medel | -739 | 1 890 |
| Likvida medel vid årets slut | 48 753 | 99 718 |

Redovisnings- och värderingsprinciper

Sensys Gatso Group tillämpar IFRS (International Financial Reporting Standards) såsom de antagits av EU, den svenska årsredovisningslagen och Rådet för finansiell rapporterings rekommendation RFR 1.

Moderbolagets årsredovisning är upprättad i enlighet med den svenska årsredovisningslagen och Rådet för finansiell rapporterings rekommendation RFR 2 - Redovisning för juridiska personer - och de redovisningsprinciper som tillämpas är desamma som beskrivs i årsredovisningen för 2022.

Alla belopp redovisas i tusentals kronor (tkr), såvida inget annat anges. De finansiella rapporterna redovisas på basis av anskaffningsvärde, med undantag från vissa finansiella instrument som värderas till verkligt värde. Tillgångar och skulder värderas till anskaffningsvärde, såvida inget annat anges nedan.

ALLMÄN INFORMATION OM KONCERNREDOVISNINGEN

Den rapporterade enheten och dess verksamhet

Sensys Gatso Group AB, registrerat och med säte i Sverige, är ett aktiebolag som lyder under svensk lag. Sensys Gatso har sitt huvudkontor i Jönköping och sin registrerade adress på Vasavägen 3c, SE-554 54 Jönköping. Sensys Gatsos koncernredovisning per den 31 december 2023 omfattar Sensys Gatso Group AB och dess dotterbolag (tillsammans kallade "företaget" eller "Sensys Gatso" eller "koncernen"). Sensys Gatso är en global ledare inom trafiksäkerhetslösningar för länder, städer och åkerägare.

Grund för upprättande

Koncernredovisningen är:

- » upprättad i enlighet med IFRS (International Financial Reporting Standards) såsom de antagits av Europeiska unionen (EU), den svenska årsredovisningslagen och Rådet för finansiell rapporterings rekommendation RFR 1.
- » godkänd för utfärdande av styrelsen för Sensys Gatso Group AB den 15 april 2024;
- » upprättad enligt anskaffningsvärdesprincipen, såvida inget annat anges;
- » upprättat enligt fortlevnadsprincipen;
- » utgiven i svenska kronor, som är rapporteringsvalutan;
- » avrundad till närmaste tusentals kronor (tkr), såvida inget annat anges;
- » föremål för avrundning, vilket medför att vissa belopp som visas som totaler kan variera.

Bedömningar och uppskattningar i redovisningen

Upprättandet av den finansiella rapporteringen kräver att ledningen gör ett antal bedömningar och uppskattningar som påverkar tillämpningen av redovisningsprinciper och rapporteringen av belopp för tillgångar och skulder, intäkter och utgifter samt uppgifter om eventualtillgångar och -förpliktelser. Angivna belopp är baserade på faktorer som per definition är förknippade med osäkerhet. De faktiska resultaten kan därför avvika från prognoserna.

Uppskattningar och underliggande antaganden granskas löpande. Ändrade uppskattningar redovisas framåtriktat. Bedömningar och uppskattningar av specifika poster i den finansiella rapporteringen finns beskrivna i respektive not i koncernredovisningen, där så är tillämpligt.

Företaget uppdaterar regelbundet sina väsentliga antaganden och uppskattningar, som stöd för redovisade tillgångar, skulder, intäkter och utgifter.

Väsentliga redovisningsprinciper

De väsentliga redovisningsprinciperna som normalt tillämpas i den finansiella rapporteringen beskrivs nedan. Väsentliga redovisningsprinciper för specifika poster i den finansiella rapporteringen är inkluderade i de respektive noterna i den finansiella rapporteringen.

Grund för konsolidering

Koncernredovisningen omfattar de finansiella rapporterna för Sensys Gatso Group AB och alla dotterbolag som företaget kontrollerar på koncernnivå. Kontroll föreligger när företaget exponeras för eller har rätt till rörlig avkastning från sitt engagemang i investeringsobjektet och har möjligt att påverka avkastningen genom sitt inflytande över investeringsobjektet. Det råder en allmän presumtion om att kontroll föreligger vid innehav av en majoritet av rösträtterna. Som stöd för denna presumtion och i de fall där Sensys Gatso inte har en majoritet av rösträtterna eller liknande rättigheter som avser ett investeringsobjekt, beaktar Sensys Gatso alla relevanta fakta och omständigheter vid bedömningen huruvida företaget har det bestämmande inflytandet över ett investeringsobjekt, inklusive avtal med andra innehavare av rösträtter, rättigheter som följer av andra avtalsmässiga villkor samt företagets rösträtter och potentiella rösträtter.

Dotterbolag konsolideras i sin helhet från det datum då kontrollen överförs till koncernen till och med det datum då kontrollen upphör. Alla koncerninterna balanser och transaktioner har eliminerats i koncernredovisningen.

Innehav utan bestämmande inflytande i dotterbolagens resultat och eget kapital redovisas separat i koncernens resultaträkning, rapport om förändringar i eget kapital respektive balansräkningen. Sensys Gatso redovisar innehav utan bestämmande inflytande i den förvärvade enheten enligt kapitalandelsmetoden.

Sensys Gatso redovisar joint ventures enligt kapitalandels-metoden.

Omräkning av utländska valutor

Funktionell valuta och rapporteringsvaluta

Poster som ingår i de finansiella rapporterna för de olika dotterbolagen är värderade i den valuta som används i den ekonomiska miljö där respektive företag huvudsakligen är verksamt (funktionell valuta).

I koncernredovisningen används svenska kronor, som är moderbolagets funktionella valuta och rapporteringsvaluta.

Transaktioner och balansräkningsposter

Transaktioner i utländsk valuta omräknas till den funktionella valutan enligt de valutakurser som gäller på transaktionsdagen. Valutakursdifferenser som hänför sig till poster av rörelsekaraktär redovisas i rörelseresultatet, medan valutakursdifferenser som hänför sig till Sensys Gatsos finansiering redovisas under finansiella intäkter och utgifter.

Dotterbolag

Resultat och finansiell ställning för alla dotterbolag som har en annan funktionell valuta än rapporteringsvalutan omräknas till rapporteringsvalutan enligt följande:

- » tillgångar och skulder för varje balansräkning omräknas till balansdagens kurs
- » intäkter och kostnader för varje resultaträkning omräknas till den genomsnittliga valutakursen för respektive månad och
- » alla valutakursdifferenser som uppkommer redovisas som en separat komponent i eget kapital. Goodwill och justeringar till verkligt värde som uppkommer vid förvärv av en utlandsverksamhet behandlas som tillgångar och skulder hos denna verksamhet och omräknas till balansdagens kurs.

Nya redovisningsprinciper med ikraftträdande under 2023

Inga nya IFRS-standarder eller ändringar av befintliga standarder som har trätt i kraft under 2023 bedöms ha haft någon väsentlig påverkan på koncernredovisningen. Företaget har inte tillämpat några standarder eller ändringar av befintliga standarder i förtid. Enligt ändringarna i IAS 12 om skatter baserade på OECD:s pelare två, som utfärdats av IASB och antagits av EU, tillämpar Sensys Gatso undantaget från redovisning av uppskjuten skatt som härrör från implementeringen av OECD:s modellregler för pelare två. Sensys Gatso påverkas inte av ändringar i IAS 12.

Nya redovisningsprinciper med ikraftträdande efter 2023

IASB har publicerat flera IFRS-standarder, eller ändringar av standarder, som träder i kraft efter 2023. Företaget förutser inte att tillämpningen av dessa standarder, eller ändringar av standarder, kommer att ha någon väsentlig påverkan på koncernredovisningen.

Förändringar av rapporteringen från föregående år

Redovisningsprinciperna har tillämpats konsekvent för alla perioder som presenteras i denna koncernredovisning. Vissa belopp från föregående år, som bedömts vara oväsentliga, har omklassificerats för att överensstämma med presentationen för innevarande år.

INFORMATION PER SEGMENT

Redovisningsprinciper

Principerna för segmentredovisning är desamma som de redovisningsprinciper som tillämpas av företaget. Rörelsesegment är komponenter i företagets affärsverksamhet, om vilka det finns separat finansiell information tillgänglig som utvärderas regelbundet av den högste verkställande beslutsfattaren (företagets verkställande direktör). Den verkställande direktören beslutar om resursallokering och utvärderar prestationer.

Segment för vilka information ska lämnas omfattar rörelsesegmenten Systemförsäljning och Operatörstjänster.

Bedömningar och uppskattningar i redovisningen

Fastställande av segment för vilka information ska lämnas kräver avsevärd bedömning och omfattar utvärdering av information som granskas av den högste verkställande beslutsfattaren för att utvärdera prestationer och fördela resurser i enlighet med IFRS 8 "Rörelsesegment".

Sensys Gatsos rörelsesegment är Systemförsäljning och Operatörstjänster, som vart och ett ansvarar för driften av affärsverksamheten på global nivå.

De aktuella rörelsesegmenten baseras på en uppdelning i produkter och tjänster.

Den återkommande delen av segmenten Systemförsäljning och Operatörstjänster kallas även för TRaaS (Trafikövervakning som en tjänst).

Noter, koncernen

1 Segmentrapportering

Redovisningsprinciper

Koncernen rapporterar i två affärssegment, Systemförsäljning och Operatörstjänster. Dessa två huvudsegment används för internredovisning och styrning av företagets olika verksamheter.

Systemförsäljning

Segmentet Systemförsäljning består av projektrelaterad och återkommande försäljning av lösningar inklusive service- och underhålls- och licensförsäljning. Segmentet Systemförsäljning har en god global spridning med försäljning i Europa, Mellanöstern och APAC. Verksamheten är i allmänhet mycket volatil med några stora kontrakt och många mindre affärer. Marginaler skiljer mellan storleken på en affär och den levererade tjänsten, med vanligtvis högre marginaler vid återkommande försäljning, service, underhåll och licenser. Volatilitet i försäljning och försäljningsmix kan ha en betydande inverkan på segmentets lönsamhet från ett kvartal till ett annat.

Koncernen har under 2023 och 2022 haft en kund i segmentet systemförsäljning vars andel av företagets totala nettoomsättning överskridit 10 procent.

Operatörstjänster

Segmentet Operatörstjänster (Managed Services) fokuserar på kontrakt där företaget ansvarar för hela värdekedjan; tillhandahålla övervakningsutrustning (ägs av företaget), underhåll av utrustningen, drift av övervakningsprogrammet, utvärdera och utfärda böter och ta emot betalningar på uppdrag av kunden.

Övervakningssystemen inklusive kostnader för uppförande redovisas i balansräkningen under anläggningstillgångar i verksamheten. Detta affärssegment har höga investeringar på förhand, med genomsnittliga 3-5-åriga kundkontrakt, med betydande möjligheter till förlängning efter den första kontraktperioden. Försäljningen inom dessa segment är främst från regionen Amerika.

Försäljningen av Operatörstjänster är beroende av volymen böter, vilket kan ha en viss säsongsrelaterad relation till väder och semesterperioder. Vanligtvis under det första verksamhetsåret för kontraktet har företaget startkostnader som redovisas som kostnad när de uppstår. Segmentet Operatörstjänster inkluderar också kostnader relaterade till mjukvaruutveckling och underhållsaktiviteter relaterade till segmentförsäljningen.

Koncernen har under 2023 två kunder (3) i segmentet operatörstjänster vars andel av företagets totala nettoomsättning överskridit 10 procent.

| | 2023 | | | 2022 | | |
|---|-------------------|-------------------|----------------|-------------------|-------------------|----------------|
| | Systemförsäljning | Operatörstjänster | Summa | Systemförsäljning | Operatörstjänster | Summa |
| Summa nettoomsättning per affärssegment | 462 997 | 202 111 | 665 108 | 319 790 | 179 050 | 498 840 |
| Transaktioner mellan segment | -31 706 | -9 857 | -41 563 | -520 | -3 745 | -4 265 |
| Summa nettoomsättning | 431 291 | 192 254 | 623 545 | 319 270 | 175 305 | 494 578 |
| EBITDA | 59 021 | 26 286 | 85 307 | 39 935 | 33 409 | 73 344 |
| Avskrivningar och nedskrivningar | -18 813 | -27 208 | -46 021 | -20 351 | -22 171 | -42 522 |
| Rörelseresultat | 40 208 | -922 | 39 286 | 19 584 | 11 238 | 30 822 |
| Finansnetto | | | -14 729 | | | 2 256 |
| Resultat Joint Ventures | | | -1 601 | | | 0 |
| Resultat före skatt | | | 22 956 | | | 33 078 |
| Skatt | | | -10 081 | | | -13 023 |
| Nettovinst för året | | | 12 875 | | | 20 055 |

| Anläggningstillgångar (exkl. Finansiella instrument och uppskjuten skatt) | 2023 | 2022 |
|---|----------------|----------------|
| Sverige | 66 379 | 55 043 |
| USA | 135 909 | 119 020 |
| Nederländerna | 228 745 | 229 732 |
| Australien | 57 372 | 44 826 |
| Tyskland | 924 | 2 129 |
| Summa | 489 329 | 450 750 |

2 Totalomsättning

Redovisningsprinciper

Systemförsäljning

Koncernens intäkter utgörs till största delen av systemförsäljning. Koncernen tillverkar och monterar huvudsakligen dessa system till specifika beställningar, men behåller också några färdiga system för spekulativ försäljning. Systemförsäljning omfattar tillverkning och i synnerhet tillämpningssystem bestående av hårdvara och inbyggd programvara. Det tillverkar och monterar huvudsakligen dessa tillsynssystem till specifika order.

Systemförsäljningskontrakt kan kombineras med ett service- och underhållsavtal, vilket ses som en separat prestationsskyldighet. Koncernen har både enskilda kontrakt och upphandlingskontrakt med sina kunder. För upphandlingskontrakt anses ett avtal med en kund inte uppstå förrän kunden gör en beställning baserad på villkoren i avtalet eftersom det är när verkställbara rättigheter och skyldigheter för koncernen som kunden uppstår.

Intäkterna redovisas baserat på karaktäristiken för ett kontrakt. Systemförsäljning levereras vanligtvis vid en tidpunkt när kontrollen övergår till kunden. Koncernen redovisar intäkter vid en tidpunkt, vanligtvis vid leverans av systemen till kundernas lokaler eller till leveransplatsen. I en minoritet av kontrakten, vanligtvis för mer skraddarsydda order, redovisar koncernen emellertid också intäkter när en order fortskrider genom tillverkningsprocessen, beroende på milstolpar i ett kontrakt och identifierade skyldigheter. Försäljning av system kallas också för engångsprojektförsäljning. Intäkterna för inbyggd mjukvaruutveckling redovisas vid en tidpunkt då programvara har levererats till kunden.

Prissättningen är beroende av försäljningsregionerna och komplexiteten i den övervakningslösning som våra kunder kräver. System säljs vanligtvis med 12 månaders garanti.

Fakturering görs baserat på kontaktspecifikationer och kan variera mellan a conto fakturering, fakturering vid leverans eller fakturering vid vissa milstolpar. Betalningen av fakturor sker vanligtvis mellan 30 och 60 dagar efter att fakturan har utfärdats. En kontraktstillgång uppkommer när koncernen har uppfyllt prestationsförpliktelsen och då behöver fakturera kunden (upplupen inkomst). En avtalsskuld uppstår när en kund betalar i förskott (kundansvar) eller när koncernen har a conto fakturerat (uppskjuten inkomst) innan prestationsförpliktelsen uppfylls.

Tjänster (TRaaS)

Återkommande tjänsteintäkter kallas kollektivt trafikövervakning som en tjänst (TRaaS). Koncernen identifierar följande TRaaS-intäktsströmmar:

- » TRaaS: Service och underhåll
- » TRaaS: Operatörstjänster
- » TRaaS: Licenser

TRaaS: Service & Underhåll

Koncernens serviceorganisation installerar, beställer och underhåller trafikövervakningssystem, utför tjänster och ger support till våra kunder. Underhåll samt övriga tjänster förmedlas i samband med leverans av system, i kontrakt under en längre tidsperiod eller adhoc då servicebehov uppstår hos våra kunder. Intäkterna för service- och underhållskontrakt redovisas över en bestämd tidsperiod beroende på kontraktens längd över en linjär basis med hjälp av output-modellen. Adhoc-tjänster redovisas löpande när tjänsterna utförs.

TRaaS: Operatörstjänster

Inom Operatörstjänster levereras teknik, behandlas överträdelser, utfärdas böter, samlas in böter och levereras helpdesk-support. Intäkterna redovisas över en tidsperiod baserat på kontraktets löptid. Vanligtvis har koncernen en skyldighet att leverera övervakningstjänster. Intäkternas utfall baseras på leverans av övervakningstjänster vilket främst beror på trafikolymer med hjälp av output-modellen.

TRaaS: Licenser

Licensintäkter avser programvarulicensavgifter. Utformningen är att tillhandahålla programvaran och underhålla den under en viss tidsperiod. Intäkterna redovisas över kontraktstiden. Licenser avser tillgång till nödvändiga behörigheteter. Intäkter från licenser baseras på ett fast belopp per period eller på beroende av antal sensorer för situationens volymer.

Avtalstillgångar

Bolaget redovisar avtalstillgångar som intäkter från installationstjänster eftersom mottagandet av vederlaget är villkorat av framgångsrikt slutförande av installationen. Vid slutförande av installationen och godkännande av kunden, omklassificeras det belopp som redovisas som avtalstillgångar till kundfordringar. Avtalstillgångar redovisas under "Förutbetalda kostnader och upplupna intäkter" i balansräkningen (not 14).

Kontraktsskulder

Bolaget redovisar kontraktsskulder om en betalning erhålls från en kund innan företaget överför de relaterade varorna eller tjänsterna. Kontraktsskulder redovisas som intäkt när bolaget fullgör kontraktet (dvs. överför kontrollen över de relaterade varorna eller tjänsterna till kunden). Kontraktsskulder redovisas under "Upplupna kostnader och förutbetalda intäkter" i balansräkningen (not 20).

| Nettoomsättning per region | 2023 | 2022 |
|----------------------------|----------------|----------------|
| Europa | 154 881 | 123 228 |
| Amerika | 208 850 | 206 929 |
| Mellanöstern och APAC | 259 812 | 164 418 |
| Summa | 623 543 | 494 575 |

| Nettoomsättning per land | 2023 | 2022 |
|--------------------------|----------------|----------------|
| Sverige | 48 579 | 32 113 |
| Nederländerna | 52 326 | 31 856 |
| Övriga Europa | 53 976 | 59 259 |
| Summa Europa | 154 881 | 123 228 |

| | | |
|----------------------|----------------|----------------|
| USA | 188 462 | 171 656 |
| Övriga Amerika | 20 388 | 35 273 |
| Summa Amerika | 208 850 | 206 929 |

| | | |
|------------------------------------|----------------|----------------|
| Saudiarabien | 81 586 | 58 254 |
| Australien | 105 412 | 83 062 |
| Övriga Mellanöstern och APAC | 72 814 | 23 102 |
| Summa Mellanöstern och APAC | 259 812 | 164 418 |

| Typ av försäljning | 2023 | 2022 |
|--------------------|----------------|----------------|
| Engångs | 260 357 | 182 960 |
| TRaaS återkommande | 363 186 | 311 615 |
| Summa | 623 543 | 494 575 |

| Typ av tjänster | Typ av försäljning | Segment | 2023 | 2022 |
|-----------------------|--------------------|-------------------|----------------|----------------|
| Systemförsäljning | Engångs | Systemförsäljning | 260 357 | 182 960 |
| Service och underhåll | TRaaS återkommande | Systemförsäljning | 129 782 | 122 879 |
| Licenser | TRaaS återkommande | Systemförsäljning | 7 089 | 4 116 |
| Operatörstjänster | TRaaS återkommande | Operatörstjänster | 226 315 | 184 620 |
| Summa | | | 623 543 | 494 575 |

| Intäktsredovisning | Typ av tjänster | 2023 | 2022 |
|--------------------|-----------------------|----------------|----------------|
| Vid en tidpunkt | Systemförsäljning | 260 357 | 182 960 |
| Över tid | Service och underhåll | 129 782 | 122 879 |
| | Licenser | 7 089 | 4 116 |
| | Operatörstjänster | 226 315 | 184 620 |
| Summa | | 623 543 | 494 575 |

| | Avtalstillgångar | | Kontraktsskulder | |
|---|------------------|---------------|------------------|----------------|
| | 2023 | 2022 | 2023 | 2022 |
| 1 januari | 57 791 | 24 522 | -15 534 | -8 975 |
| Överföring under perioden från avtalstillgångar till kundfordringar | -57 791 | -36 928 | - | - |
| Belopp som ingår i kontraktsskulder som redovisas som intäkter under perioden | | | 12 243 | 4 701 |
| Upplupna intäkter | 66 792 | 70 197 | - | - |
| Förutbetalda intäkter | - | - | -15 140 | -11 260 |
| Förskotts betalning avseende kontrakt för kommande intäkter | - | - | 0 | |
| 31 december | 66 792 | 57 791 | -18 431 | -15 534 |

Avtalstillgångar består av upplupna intäkter och avtalsskulder av förutbetalda intäkter. Dessa skrivs av när det inte finns någon förväntan om verkställande. Inga avskrivningar har gjorts 2023 (0). Vi förväntar oss att majoriteten av kontraktsskulderna kommer att redovisas som intäkter mindre än ett år efter balansdagen.

3 Kostnader fördelade på kostnadslag

Redovisningsprinciper

Kostnader redovisas i resultaträkningen när de uppstår. Avtalade utgifter för vilka bolaget ännu inte fått någon faktura periodiseras under "Upplupna kostnader och förutbetalda intäkter" (not 20). Förutbetalda utgifter periodiseras under "Förutbetalda kostnader och upplupna intäkter" (not 14).

Sensys Gatso har som policy att aktivera utvecklingskostnader som immateriella tillgångar som förväntas generera sannolika framtida positiva kassaflöden och kontrolleras av bolaget. Alla andra forsknings- och utvecklingsutgifter redovisas i resultaträkningen när de uppstår.

Utvecklingskostnader som aktiveras som immateriella tillgångar värderas som summan av direkta kostnader plus skäliga belopp för indirekta kostnader. Utvecklingskostnader för kund Anpassning av företagets lösningar redovisas i kostnaden för sålda system, matchat med försäljningen.

Personalkostnader relaterade till utvecklingen av vår mjukvaruplattform uppgick till 26,5 MSEK (21,6) som har aktiverats som immateriella tillgångar under produkt- och mjukvaruutveckling i balansräkningen.

| | 2023 | 2022 |
|---|----------------|----------------|
| Kostnad för produkter och system | 161 305 | 136 695 |
| Avskrivningar och nedskrivningar | 46 019 | 42 521 |
| Kostnader för ersättningar till anställda | 290 974 | 221 054 |
| Övriga kostnader för anställda | 16 756 | 13 713 |
| Lokalkostnader | 8 050 | 5 837 |
| Kontorskostnader | 18 802 | 19 637 |
| Säljkostnader | 14 157 | 10 674 |
| Bilkostnader | 5 151 | 2 868 |
| Utvecklingskostnader | 5 082 | 6 940 |
| Övriga kostnader | 47 140 | 31 079 |
| Finansiella poster | -1 348 | -8 955 |
| Summa | 612 088 | 482 063 |
| Balanserade personalutgifter | -27 832 | -18 311 |
| Totala utgifter | 584 256 | 463 752 |

Aktiverade personalkostnader är främst relaterade till utvecklingen av våra mjukvaruplattformar. Aktiveringen återspeglas i balansräkningen under "Immateriella anläggningstillgångar" (not 9).

4 Avskrivningar och nedskrivningar

Redovisningsprinciper

Immateriella och materiella anläggningstillgångar skrivs av linjärt över tillgångarnas nyttjandeperiod, från och med när de är färdiga för att tas i bruk, enligt följande:

- » Förbättringsutgifter på annans fastighet 10 år
- » Maskiner 2-5 år
- » Övriga inventarier 3-7 år
- » Kundkontrakt 2-7 år
- » Varumärke 10 år
- » Produkt och mjukvaruutveckling 3-10 år

Avskrivningar fördelas per funktion i resultaträkning enligt följande:

| | Kostnad för sålda varor | | Försäljningskostnader | | Administrationskostnader | | Utvecklingskostnader | | Summa | |
|---|-------------------------|---------------|-----------------------|--------------|--------------------------|--------------|----------------------|--------------|---------------|---------------|
| | 2023 | 2022 | 2023 | 2022 | 2023 | 2022 | 2023 | 2022 | 2023 | 2022 |
| Kundkontrakt | 0 | 0 | 0 | 529 | 0 | 0 | 0 | 0 | 0 | 529 |
| Varumärke | 0 | 0 | 2 513 | 2 369 | 0 | 0 | 0 | 0 | 2 513 | 2 369 |
| Andra immateriella tillgångar | 0 | 0 | 0 | 0 | 0 | 0 | 3 637 | 7 888 | 3 637 | 7 888 |
| Förbättringsutgifter på annans fastighet | 803 | 176 | 211 | 77 | 135 | 40 | 199 | 57 | 1 349 | 350 |
| Materiella tillgångar | 2 061 | 1 661 | 530 | 665 | 369 | 267 | 477 | 392 | 3 436 | 2 984 |
| Anläggningstillgångar i drift | 23 130 | 17 880 | 0 | 0 | 0 | 0 | 0 | 0 | 23 130 | 17 880 |
| Nyttjanderättstillgångar | 6 824 | 5 470 | 2 097 | 2 409 | 1 493 | 1 327 | 1 541 | 1 316 | 11 954 | 10 522 |
| Summa avskrivningar och nedskrivningar | 32 818 | 25 187 | 5 350 | 6 048 | 1 996 | 1 634 | 5 855 | 9 653 | 46 019 | 42 521 |

Avskrivningar på immateriella tillgångar uppgick till 6,2 MSEK (10,8) och på materiella anläggningstillgångar till 27,8 MSEK (20,9). Avskrivningar av anläggningstillgångar i drift uppgick till 12,0 MSEK (10,5). Nedskrivningar uppgick till 0,0 MSEK.

5 Löner, andra ersättningar och sociala kostnader

Redovisningsprinciper

Pensionsåtaganden

Inom koncernen finns endast avgiftsbestämda pensionsplaner.

En avgiftsbestämd plan är en pensionsplan enligt vilken koncernen betalar en fast avgift till en separat juridisk enhet och därmed inte har någon förpliktelse att betala ytterligare premier. Kostnader för anställdas tjänstgöring under pågående eller tidigare perioder påverkar koncernens resultat.

Förpliktelse rörande pensionsersättning

För heltidsanställda finns avgiftsbestämda pensionsplaner. För dessa betalar bolaget löpande fastställda avgifter till en separat juridisk enhet, till exempel ett försäkringsbolag, och har därefter inte någon rättslig eller informell förpliktelse att betala ytterligare avgifter. Företagets kostnader för dessa redovisas som en kostnad under den period när de anställda utfört de tjänster avgiften avser.

Aktierelaterade ersättningar

När aktierelaterade optioner tilldelas till anställda belastar optionernas verkliga värde, på tilldelningsdagen, koncernens resultaträkning under intjänandeperioden med motsvarande ökning av eget kapital. Hänsyn tas till icke marknadsrelaterade intjänandevillkor genom att man justerar det antal eget kapitalinstrument som förväntas intjänas vid varje rapporttillfälle, så att det ackumulerade belopp som redovisas under intjänandeperioden baseras på antalet optioner som slutligen intjänas. Andra villkor än intjänandevillkor och marknadsrelaterade intjänandevillkor räknas in i det verkliga värdet för de optioner som tilldelas. Så länge som alla övriga intjänandevillkor uppfylls debiteras en avgift oberoende av om de marknadsrelaterade intjänandevillkoren uppfylls. Den ackumulerade kostnaden justeras inte om ett marknadsrelaterat intjänandevillkor inte uppfylls eller om andra villkor än intjänandevillkor inte uppfylls.

Personaloptioner

Bolaget har etablerat ett långsiktigt incitamentsprogram 2021 för maximalt 50 nyckelpersoner och anställda (LTIP 2021). Det verkliga värdet för den tilldelade optionen redovisas som en kostnad för ersättning till anställda med motsvarande ökning av eget kapital. Det totala belopp som ska kostnadsföras bestäms av det verkliga värdet för de tilldelade optionerna:

- » Inklusive villkor om marknads utveckling (enhetens aktiekurs)
- » Exklusive effekten av eventuella tjänstgöringsvillkor och icke marknadsrelaterade villkor (fortsatt anställning under en angiven tidsperiod)
- » Inklusive effekten av andra villkor än intjänandevillkor (krav att inneha aktier under en angiven tidsperiod).

Den totala kostnaden redovisas över intjänandeperioden, vilket är den period under vilken alla de angivna intjänandevillkoren ska uppfyllas. I slutet av varje rapporteringsperiod omprövar enheten sina uppskattningar om antalet förväntade intjänade optioner baserat på de icke marknadsrelaterade intjänandevillkoren och tjänstgöringsvillkoren. Vid ändring av de ursprungliga uppskattningarna redovisas förändringen i resultaträkningen med motsvarande justering i eget kapital.

Ersättningar vid uppsägning

Ersättningar vid uppsägning utgår när en anställds anställning sagts upp före normal pensionstidpunkt eller då en anställd accepterar frivillig avgång från anställning i utbyte mot sådana ersättningar. Bolaget redovisar avgångsvederlag när det bevisligen är

förpliktigt att antingen säga upp anställd enligt en detaljerad formell plan utan möjlighet till återkallande, eller att lämna ersättningar vid uppsägning som resultat av ett erbjudande som gjorts för att uppmuntra till frivillig avgång från anställning.

| Antal anställda vid årets slut | 2023 | | | 2022 | | |
|--------------------------------|-----------|------------|------------|-----------|------------|------------|
| | Kvinnor | Män | Summa | Kvinnor | Män | Summa |
| Holland | 12 | 90 | 102 | 14 | 86 | 100 |
| Sverige och filialkontor | 3 | 33 | 36 | 4 | 29 | 33 |
| Australien | 13 | 51 | 64 | 8 | 51 | 59 |
| Tyskland | 1 | 4 | 5 | 1 | 3 | 4 |
| USA | 35 | 57 | 92 | 54 | 31 | 85 |
| Moderbolag | 0 | 3 | 3 | 0 | 3 | 3 |
| Summa | 64 | 238 | 302 | 81 | 203 | 284 |

| Styrelseledamöter och koncernledning | 2023 | | | 2022 | | |
|--------------------------------------|----------|----------|-----------|----------|----------|-----------|
| | Kvinnor | Män | Summa | Kvinnor | Män | Summa |
| Styrelseledamöter | 2 | 4 | 6 | 3 | 3 | 6 |
| Koncernledning | - | 4 | 4 | - | 4 | 4 |
| Summa | 2 | 8 | 10 | 3 | 7 | 10 |

| Medeltal anställda | 2023 | 2022 |
|--------------------------|------------|------------|
| Holland | 98 | 91 |
| Sverige och filialkontor | 36 | 31 |
| Australien | 63 | 58 |
| Tyskland | 4 | 4 |
| USA | 70 | 71 |
| Moderbolag | 2 | 2 |
| Summa | 273 | 256 |

| | Löner och andra ersättningar | | Sociala kostnader | | Pensionskostnader | | Summa | |
|------------------|------------------------------|----------------|-------------------|---------------|-------------------|---------------|----------------|----------------|
| | 2023 | 2022 | 2023 | 2022 | 2023 | 2022 | 2023 | 2022 |
| Moderbolag | 7 514 | 5 674 | 881 | 779 | 452 | 413 | 8,847 | 6 866 |
| Dotterbolag | 242 022 | 180 749 | 23 588 | 20 337 | 16 517 | 13 103 | 282 127 | 214 189 |
| Koncernen | 249 536 | 186 423 | 24 469 | 21 116 | 16 969 | 13 516 | 290 974 | 221 054 |

| Ersättningar till styrelseledamöter, VD och andra ledande befattningshavare Moderbolaget | Styrelsearvode | |
|--|----------------|--------------|
| | 2023 | 2022 |
| Styrelsens ordförande, Claes Ödman | 500 | 500 |
| Styrelseledamot, Kerstin Sjöstrand | 250 | 250 |
| Styrelseledamot, Pia Hofstedt | 250 | 250 |
| Styrelseledamot, Jochem Garritsen | 250 | 250 |
| Styrelseledamot, Francis Schmeer (från och med maj 2022) | 250 | 146 |
| Styrelseledamot, Mark Talbot (från och med maj 2023) | 146 | 0 |
| Styrelseledamot, Christina Hallin (till och med maj 2023) | 104 | 250 |
| Styrelseledamot, Nishita Batra (till och med maj 2022) | 0 | 104 |
| Ersättning och övriga förmåner för Styrelsen | 1 750 | 1 750 |

| Ersättning och övriga förmåner för ledningen | Grundlön | | Rörlig ersättning | | Sociala avgifter och övr. förmåner | | Pensionskostnad | | Summa | |
|--|----------|-------|-------------------|-------|------------------------------------|-------|-----------------|------|-------|-------|
| | 2023 | 2022 | 2023 | 2022 | 2023 | 2022 | 2023 | 2022 | 2023 | 2022 |
| Verkställande direktör, Ivo Mönnink | 3 443 | 3 118 | 1 666 | 1 559 | 435 | 392 | 1 033 | 981 | 6 577 | 6 050 |
| Andra ledande befattningshavare (3 personer) | 6 028 | 5 493 | 1 678 | 1 476 | 1 506 | 1 276 | 690 | 640 | 9 902 | 8 885 |

Rörlig ersättning i koncernledning

Koncernledningen består av VD och övriga ledande befattningshavare (CFO, CCO och CTO).

Rörlig ersättning

Avtalet för VD gäller sedan 2017. Den rörliga lönen är baserad på nettoomsättning och EBITDA och kan uppgå till maximalt 50 procent av årslönen.

Baserat på prestationsmätningen 2023 har ett belopp om 1 666 TSEK (1 559) periodiserats och kommer att utbetalas under 2024.

Den rörliga ersättningen för övriga ledande befattningshavare baseras på nettoomsättning och EBITDA och kan uppgå till maximalt 50 procent av årslönen. Baserat på prestationsmätningen 2023 har ett belopp om 1 678 TSEK (1 476) periodiserats och kommer att utbetalas under 2024.

Aktierelaterad ersättning

Bolaget har två aktiebaserade incitamentsprogram.

Enligt programmet för 2017-2020 har VD vederlagsfritt tilldelats optioner som efter en treårig intjäningsperiod (oktober 2017 - september 2020) berättigar till förvärv av högst 6 000 000 aktier i bolaget. Priset per aktie är fastställt till 0,81 SEK. Det maximala antalet aktier som kan emitteras vid utnyttjande av optioner under programmet är 7 980 000 aktier (inklusive utnyttjande av hedge-teckningsoptioner för att täcka kostnader för sociala avgifter), vilket motsvarar en maximal utspädning om cirka 0,7 procent. År 2022 avslutades den tvååriga lösenperioden för de aktieoptioner som tilldelades under Plan 2017-2020. Optionsprogrammet har utnyttjats av VD. På grund av de höga kostnaderna för att genomföra denna aktieoptionsplan har styrelsen och VD kommit överens om att omvandla värdet till ett kortsiktigt incitament relaterat till organisationsutveckling. Det kortsiktiga incitamentet kan tilldelas med beaktande av det maximala överenskomna korttidsincitamentet för VD på 50% av grundlönen. För år 2022 tilldelades VD:n 580 TSEK för utveckling av organisationen.

År 2021 godkände bolagsstämman implementeringen av ett långsiktigt incitamentsprogram i form av ett optionsprogram för upp till 50 nyckelpersoner och anställda ("LTIP 2021"). LTIP 2021 är ett program som sträcker sig över tre tilldelningsår och under vilket deltagarna kommer att tilldelas, kostnadsfritt, aktieoptioner som berättigar till förvärv av upp till 44,0 miljoner aktier i Bolaget med förbehåll för treåriga intjänandeperioder. Som en del av implementeringen kan totalt upp till 55,0 miljoner aktier (inklusive 11 miljoner aktier förvärvade genom teckningsoptioner för säkring av sociala avgifter) emitteras.

Under 2021 tilldelades 37,7 miljoner aktieoptioner till anställda med ett lösenpris på 1,28 SEK. Bolaget vill främja aktieägandet men också minimera utspädningen och avser därför att "nettoavräkna" utnyttjade optioner, det vill säga att den deltagande anställde får värdet av optionsvinsterna i aktier.

Värdet på aktieoptionerna har beräknats utifrån Black and Scholes-modellen med en volatilitet baserad på den genomsnittliga avvikelsen i aktiekursen 2021 fram till tilldelningsdatumet. Den använda volatiliteten i modellen uppgick till 37,5 procent. Den totala kostnaden för 2022 års resultat uppgick till 3,4 miljoner kronor varav 2,7 miljoner kronor har redovisats i eget kapital och 0,7 miljoner som socialförsäkringsskuld i balansräkningen.

VD har tilldelats 5 500 000 optioner och övriga ledande befattningshavare har tilldelats 2 750 000 optioner vardera.

Rörlig ersättning i dotterbolag

Andra ledande befattningshavare

Övriga ledande befattningshavare är anställda eller kontrakterade i dotterbolagen.

Rörlig ersättning för ledande befattningshavare och ledningsgrupp

Avtalet för ledande befattningshavare och ledningsgrupp gäller sedan 2017. Den rörliga ersättningen baseras på regional prestation och koncernprestanda. Den rörliga ersättningen kan maximalt uppgå till 6 månadslöner. Det finns separata avtal för rörlig ersättning för övriga anställda i de olika dotterbolagen.

6 Finansiella intäkter och kostnader

Redovisningsprinciper

Finansiella intäkter och kostnader redovisas periodiserat i koncernens resultaträkning.

Ränteintäkter och räntekostnader värderas enligt effektivräntemetoden.

| Finansiella intäkter | 2023 | 2022 |
|---------------------------------------|-----------|--------------|
| Ränteintäkter på banktillgodohavanden | 0 | 0 |
| Valutakurseffekter | 0 | 6 453 |
| Övriga finansiella intäkter | 99 | 46 |
| Summa finansiella intäkter | 99 | 6 499 |

| Finansiella kostnader | 2023 | 2022 |
|------------------------------------|---------------|--------------|
| Räntekostnader | 6 507 | 3 063 |
| Valutakurseffekter | 7 343 | 0 |
| Övriga finansiella kostnader | 0 | 255 |
| Ränta, leasingsskuld | 978 | 926 |
| Summa finansiella kostnader | 14 829 | 4 244 |

Valutakursvinster och kursförluster är både realiserade och orealiserade valutakurseffekter. Sensys Gatso använder swappar för att tillfälligt mildra valutafluktuationer. Valutakursvinsterna 2022 och förlusterna 2023 avser främst omräkning av utländsk valuta till rapporteringsvalutan och är därför orealiserade.

Under 2023 utnyttjade bolaget en större del av sin kreditfacilitet och CAPEX finansieringslån hos Rabobank, vilket resulterade i en högre räntekostnad.

7 Skatt på årets resultat

Redovisningsprinciper

Redovisade inkomstskatter innefattar skatt som ska betalas eller erhållas avseende aktuellt år, justeringar avseende tidigare års aktuella skatt samt förändringar i uppskjuten skatt. Värdering av samtliga skatteskulder och skattefordringar sker till nominella belopp och görs enligt de skatteregler och skattesatser som beslutats eller har aviserats och som förväntas gälla när den berörda uppskjutna skattefordran realiserar eller den uppskjutna skatteskulden regleras. För poster som redovisas i resultaträkningen, redovisas även därmed sammanhängande skatteeffekter i resultaträkningen. Skatteeffekter av poster som redovisas direkt mot eget kapital, redovisas mot detsamma. Uppskjuten skatt beräknas enligt balansräkningsmetoden på alla temporära skillnader som uppkommer mellan redovisade och skattemässiga värden på tillgångar och skulder. De temporära skillnaderna har huvudsakligen uppkommit genom koncernmässiga justeringar.

Uppskjuten skattefordran som avser framtida skattemässiga avdrag redovisas i den utsträckning det är sannolikt att avdraget kan avräknas mot överskott vid framtida beskattning. Uppskjuten skatteskuld avseende temporära skillnader som hänför sig till investeringar i dotterbolag redovisas inte i koncernredovisningen då moderbolaget i samtliga fall kan styra tidpunkten för återföring av de temporära skillnaderna och det inte bedöms sannolikt att en återföring sker inom överskådlig tid. Redovisning av uppskjuten skatt baseras på gällande skattesatser.

| Inkomstskatt | 2023 | 2022 |
|---|----------------|----------------|
| Redovisat resultat före skatt | 22 956 | 33 078 |
| Investeringar i joint ventures, netto efter inkomstskatter | -1 601 | 0 |
| Resultat före skatt och investeringar i joint ventures | 24 557 | 33 078 |
| Oredovisad skatteförlust och kreditterminer | -9 625 | -10 174 |
| | 34 182 | 43 252 |
| Skatt till gällande skattesats 25% | -8 545 | -10 813 |
| Permanent skillnader | -2 823 | -2 210 |
| Skatt hänförlig till tidigare år | 1 287 | 0 |
| Skatt på årets resultat enligt resultaträkningen | -10 081 | -13 023 |
| Effektiv skatt i % | 29,5% | 30,1% |

Sensys Gatso Group är ett globalt företag med lokala företag etablerade i olika skatterättsliga hemvister. De tillämpbara skattesatserna varierar mellan 19% och 30% beroende på gällande skattesatser. Företaget har ackumulerade skattemässiga underskottsavdrag som (till viss del) har redovisats som uppskjutna skattefordringar. Vi hänvisar till not 11 Uppskjuten skatt för ytterligare upplysningar om skatter.

Redovisad inkomstskatt inkluderar skatt som ska betalas eller erhållas för aktuellt år samt justeringar avseende tidigare års aktuella skatter och förändringar i uppskjuten skatt.

8 Goodwill

Redovisningsprinciper

Goodwill

Goodwill utgörs av det belopp varmed köpeskilling, eventuellt innehav utan bestämmande inflytande samt verkligt värde på förvärvsdagen på tidigare aktieinnehav överstiger verkligt värde på koncernens andel av identifierbara förvärvade nettotillgångar. Goodwill på förvärv av dotterföretag redovisas som immateriella tillgångar. Goodwill prövas årligen för att identifiera eventuellt nedskrivningsbehov och redovisas till anskaffningsvärde minskat med ackumulerade nedskrivningar. Vinst eller förlust vid avyttring av en enhet inkluderar kvarvarande bokfört värde på den goodwill som avser den avyttrade enheten. Goodwill fördelas på kassagenererande enheter vid prövning av eventuellt nedskrivningsbehov. Fördelningen görs på de kassagenererande enheter som förväntas bli gynnade av det rörelseförvärv som gett upphov till goodwillposten. Koncernen fördelar goodwill på samtliga rörelsegrenar.

Redovisningsuppskattningar och bedömningar

Kassaflödesprognoserna som används i beräkningarna av nyttjandevärdet för nedskrivningssprövning av goodwill innehåller olika bedömningar och uppskattningar som beskrivs i avsnittet "nyckelantaganden".

| Goodwill | 2023 | 2022 |
|--|----------------|----------------|
| Ingående balans 1 jan | | |
| Vid årets början | 276 735 | 251 127 |
| Ackumulerade nedskrivningar | 0 | 0 |
| Bokfört värde | 276 735 | 251 127 |
| Förändringar i redovisat värde: | | |
| Omräkningseffekter | -3 315 | 25 608 |
| Totala förändringar | -3 315 | 25 608 |
| Utgående balans 31 dec | | |
| Vid årets slut | 273 420 | 276 735 |
| Ackumulerade nedskrivningar | 0 | 0 |
| Bokfört värde | 273 420 | 276 735 |

Viktiga antaganden

Marknadsandel och marknadstillväxt

Prognoserna baseras på företagets historia och ledningens tidigare erfarenhet av bolagsstyrning, liksom på externa källor som "MarketsandMarkets" rapport om trafiksäkerhetsmarknaden, pressmeddelanden och konkurrenternas investerarpresentationer. Tillväxten är uppskattad "MarketsandMarkets" för trafiksäkerhetsmarknaden och uppgår totalt sett till cirka 10%. Den del av trafiksäkerhetsmarknaden som rör vårt segment Managed Services beräknas växa cirka 13%.

Sensys Gatso Group

Sensys Gatso som koncern har kommunicerat sin långsiktiga finansiella ambition för 2025, uppskattad till 1 miljard kronor, varav 600 miljoner kronor i TRaaS återkommande intäkter, med en EBITDA-ambition högre än 15%. Denna långsiktiga finansiella bedömningen är grunden för nedskrivningsprövningen av segmentets goodwill.

Systemförsäljning

Försäljningen i segmentet Systemförsäljning varierar kraftigt mellan kvartal och även mellan olika år. Budgeten och prognosen enligt affärsplanen har byggts upp från de enskilda enheterna och de möjligheter som Sensys Gatso ser för de kommande åren. Intäkterna inom detta segment, inklusive de återkommande intäkterna för tjänster, beräknas växa med cirka 15% per år. EBITDA förväntas förbättras under de beräknade åren som en följd av effekterna av den förväntade integrationen av företagets produkt- och lösningserbjudanden. Lönekostnaderna och övriga driftskostnader förväntas växa med mindre än 50% av den uppskattade årliga försäljningstillväxten. Prognosen för lönekostnader och andra driftskostnader har gjorts av gruppens enheter och avdelningar baserat på identifierade försäljningsmöjligheter.

Operatörstjänster

Operatörstjänster är en tillväxtmarknad för Sensys Gatso Group och bolagsledningen förutsätter omfattande tillväxt med mer än fördubblade intäkter under de kommande fem åren. Uppskattningen av EBITDA och operativt kassaflöde i denna CGU kommer att vara i linje med intäktsökningen. Detta affärssegment har en mycket flexibel organisation, med tillfälliga anställda och operatörer. I takt med att intäkterna ökar förväntas de direkta kostnaderna för bearbetning och drift öka. Den nuvarande organisationen av antalet anställda bedöms vara tillräcklig för att stödja den planerade tillväxten.

Valutakurser

Resultatsiffrorna för Sensys Gatso Group påverkas av varierande valutakurser. Den största exponeringen för förändringar föreligger för valutakurserna EUR/SEK och USD/SEK, se även not 27. I prognosen används kursen 11,0 för EUR/SEK och 10,0 för USD/SEK.

Känslighetsanalys

Bolagsledningen har utfört en känslighetsanalys för varje segment på ökade investeringar med 1 procent, en justering av EBITDA på -2 procent, en justering av den långsiktiga tillväxten på -2 procent och en justering av den viktade kapitalkostnaden på 2 procent. Utförda känslighetsanalyser baseras på förändring av något antagande eller kombination av två antaganden, med andra antaganden konstanta. Återvinningsvärdet överstiger de redovisade värdena för goodwill. Känslighetsanalysens övergripande resultat för båda segmenten tyder inte på några värdeminskningar.

Goodwill fördelas mellan koncernens kassagenererande enheter och identifieras enligt följande (TSEK):

| Koncernen | 2023 | 2022 |
|-------------------|----------------|----------------|
| Systemförsäljning | 181 363 | 182 232 |
| Operatörstjänster | 92 057 | 94 502 |
| Summa | 273 420 | 276 735 |

Förändringen i goodwillvärdering i båda segmenten avser valutaeffekter. Inga nedskrivningar gjordes 2023 eller 2022.

9 Övriga immateriella anläggningstillgångar

Redovisningsprinciper

De immateriella tillgångarna "Kundkontrakt och kundrelationer" och "Varumärke" erhöles genom förvärvet av Gatso Beheer BV 2015. De immateriella tillgångarna behandlas som tillgångar och skulder för den utländska enheten och omräknas till balansdagens kurs.

Kundkontrakt

Den här punkten inbegriper kundkontrakt som uppstod i samband med förvärvet av Gatso Beheer BV år 2015. Dessa kontrakt hanteras inom segmentet Operatörstjänster, med fokus på större och mindre operatörstjänstkontrakt där Sensys Gatso bibehåller äganderätt till utrustningen, och noteras i balansräkningen som anläggningstillgångar i verksamheter. Koncernen ansvarar för hela värdekedjan - att sköta systemverksamheter, utfärda böter och ta emot betalningar på uppdrag av kunden. Kundkontrakt löper normalt på 3-5 år med avsevärd möjlighet till förlängning. Kundkontrakt avskrivs över 2-7 år beroende på kontraktets löptid.

Varumärken

Posten innehåller huvudsakligen tillgångar i varumärken vilka uppkommit vid förvärv av dotterbolag. Dessa värderas vid förvärvstidpunkten till verkligt värde och därefter med avdrag för av- och nedskrivningar. Varumärken skrivs av över 10 år.

Produkt- och mjukvaruutveckling

Utvecklingskostnader som förväntas generera sannolika framtida ekonomiska fördelar och kontrolleras av moderbolaget aktiveras som immateriella tillgångar. Alla andra forsknings-

och utvecklingsutgifter redovisas i resultaträkningen när de uppstår. Utvecklingskostnader som aktiveras som immateriella tillgångar värderas som summan av direkta kostnader plus skäliga belopp för indirekta kostnader. Utvecklingskostnader som uppstår i samband med produktanpassningar redovisas i resultaträkningen. Produkt- och mjukvaruutveckling skrivs av på 3-10 år.

Avskrivningar

Immateriella tillgångar skrivs av linjärt övertillgångarnas nyttjandeperiod, från och med när de är redo att tas i bruk enligt följande:

- » Kundkontrakt och Kundrelationer 2-7 år
- » Varumärke 10 år
- » Produkt- och mjukvaruutveckling 3-10 år

Immateriella tillgångar prövas med avseende på nedskrivningsbehov närhelst händelser eller förändringar i förhållanden indikerar att det bokförda värdet på de berörda tillgångarna kanske inte är återvinningsbart.

| Konsoliderade immateriella anläggningstillgångar | Kundkontrakt / Kundrelationer | | Varumärke | | Produkt & mjukvaruutveckling | | Summa | |
|--|-------------------------------|-------------|---------------|---------------|------------------------------|---------------|---------------|---------------|
| | 2023 | 2022 | 2023 | 2022 | 2023 | 2022 | 2023 | 2022 |
| Ingående balans 1 jan | | | | | | | | |
| Anskaffningskostnad | 97 892 | 97 864 | 23 261 | 22 550 | 134 109 | 111 160 | 255 262 | 231 574 |
| Accumulerade avskrivningar | -97 892 | -97 363 | -16 908 | -14 539 | -71 025 | -63 137 | -185 824 | -175 039 |
| Bokfört värde | 0 | 501 | 6 354 | 8 011 | 63 084 | 48 023 | 69 438 | 56 535 |
| Förändringar | | | | | | | | |
| Tillägg | 0 | 0 | 0 | 0 | 26 528 | 21 600 | 26 528 | 21 600 |
| Nedskrivningar | 0 | 0 | 0 | 0 | 0 | 0 | 0 | 0 |
| Avskrivningar | 0 | -529 | -2 514 | -2 369 | -3 637 | -7 888 | -6 151 | -10 785 |
| Valutaomräkning | 0 | 28 | -7 | 711 | -1 590 | 1 349 | -1 597 | 2 088 |
| Totala förändringar | 0 | -501 | -2 521 | -1 657 | -5 227 | -6 539 | -7 748 | -8 697 |
| Utgående balans 31 dec | | | | | | | | |
| Kostnad | 97 892 | 97 892 | 23 254 | 23 261 | 159 047 | 134 109 | 280 193 | 255 262 |
| Accumulerade avskrivningar | -97 892 | -97 892 | -19 421 | -16 908 | -74 662 | -71 025 | -191 975 | -185 824 |
| Bokfört värde | 0 | 0 | 3 833 | 6 354 | 84 385 | 63 084 | 88 218 | 69 438 |

Produkt- och mjukvaruutveckling

Flux

Sensys Gatso har fortsatt att utveckla sina produkter och mjukvaruplattformar. Övervakningsplattformen som kallas "FLUX" kommer att ersätta (med tiden) de befintliga plattformarna (S- och T-serien). FLUX har värderats i balansräkningen som summan av direkta kostnader plus skäliga belopp för indirekta kostnader, bestående av använt material och aktiverade personalkostnader. Avskrivning av FLUX-plattformen förväntas påbörjas 2024.

PULS & Xilium

Mjukvaruprogrammen PULS och Xilium har vidareutvecklats under 2023 genom att lägga till funktioner. PULS används för att ansluta vilken sensor som helst och för att analysera data som genereras av sensorerna. Xilium är en backoffice-programsvit som gör det möjligt för kunder att bearbeta händelser vid överträdelser. Programvaruprodukterna värderas i balansräkningen som summan av direkta kostnader plus skäliga belopp för indirekta kostnader, bestående av aktiverade personalkostnader. Avskrivning av dessa plattformar görs på 5-årsbasis med början året efter investeringen i plattformen.

Återstående bokvärde för produkt- och programvaruutveckling är som följer:

| Utvecklingsobjekt | Bokvärde MSEK 2023 | Bokvärde MSEK 2022 |
|----------------------|-----------------------|-----------------------|
| Flux plattform | 61,9 | 40,9 |
| Software Xilium/Puls | 8,5 | 8,3 |
| T-seriens plattform | 2,0 | 2,0 |
| Övrigt | 11,9 | 11,9 |
| Summa | 84,3 | 63,1 |

10 Materiella anläggningstillgångar

Redovisningsprinciper

Samtliga materiella anläggningstillgångar värderas till anskaffningsvärde med avdrag för ackumulerade avskrivningar. I anskaffningsvärdet ingår utgifter som direkt kan hänföras till förvärvet av tillgången. Tillkommande utgifter läggs till tillgångens bokförda värde eller redovisas som en separat tillgång, beroende på vilket som är lämpligt, endast då det är sannolikt att de framtida ekonomiska förmåner som är förknippade med tillgången kommer att komma koncernen tillgodo och tillgångens anskaffningsvärde kan mätas på ett tillförlitligt sätt. Alla andra former av reparation och underhåll redovisas som kostnader i resultaträkningen under den period de uppkommer.

Avskrivningar

Materiella anläggningstillgångar skrivs av linjärt över tillgångarnas nyttjandeperiod, från och med när de är färdiga för att tas i bruk, enligt följande:

| | |
|--|--------|
| » Förbättringsutgifter på annans fastighet | 10 år |
| » Maskiner | 2-5 år |
| » Övriga inventarier | 3-7 år |

Materiella anläggningstillgångar prövas med avseende på nedskrivningsbehov närhelst händelser eller förändringar i förhållanden indikerar att det bokförda värdet på de berörda tillgångarna kanske inte är återvinningsbara.

| Materiella anläggningstillgångar | Förbättringsutgift på annans fastighet | | Inventarier och fordon | | Maskiner och andra tekniska anläggningar | | Summa | |
|----------------------------------|--|--------------|------------------------|---------------|--|---------------|----------------|---------------|
| | 2023 | 2022 | 2023 | 2022 | 2023 | 2022 | 2023 | 2022 |
| Ingående balans 1 jan | | | | | | | | |
| Anskaffningskostnad | 20 373 | 20 132 | 44 104 | 39 720 | 234 422 | 204 932 | 298 899 | 264 784 |
| Akkumulerade avskrivningar | -18 116 | -17 766 | -33 521 | -30 537 | -163 792 | -145 912 | -215 429 | -194 215 |
| Bokfört värde | 2 257 | 2 366 | 10 583 | 9 183 | 70 630 | 59 020 | 83 470 | 70 569 |
| Förändringar | | | | | | | | |
| Tillägg | 102 | 67 | 6 356 | 4 570 | 59 412 | 18 770 | 65 870 | 23 407 |
| Nedskrivningar | 0 | 0 | 0 | 0 | 0 | 0 | 0 | 0 |
| Avskrivningar | -1 349 | -350 | -3 436 | -2 984 | -23 130 | -17 880 | -27 915 | -21 214 |
| Valutaomräkning | -40 | 174 | -143 | -186 | -14 057 | 10 720 | -14 240 | 10 708 |
| Totala förändringar | -1 287 | -109 | 2 777 | 1 400 | 22 225 | 11 610 | 23 715 | 12 901 |
| Utgående balans 31 dec | | | | | | | | |
| Kostnad | 20 435 | 20 373 | 50 317 | 44 104 | 279 777 | 234 422 | 350 529 | 298 899 |
| Akkumulerade avskrivningar | -19 465 | -18 116 | -36 957 | -33 521 | -186 922 | -163 792 | -243 344 | -215 429 |
| Bokfört värde | 970 | 2 257 | 13 360 | 10 583 | 92 855 | 70 630 | 107 185 | 83 470 |

11 Nyttjanderätt tillgångar och leasingskulder

Redovisningsprinciper

Nyttjanderättstillgångar

Bolaget hyr olika fastigheter, fordon och annan utrustning. Bolaget avgör om ett arrangemang utgör eller innehåller ett hyresavtal baserat på arrangemangets innehåll vid hyresavtalets ingående. Arrangemanget utgör eller innehåller ett leasingavtal om fullgörandet är beroende av användningen av en specifik tillgång och arrangemanget ger en rätt att använda tillgången, även om den tillgången inte är uttryckligen specificerad i avtalet.

Bolaget redovisar nyttjanderättstillgångar och leasingskulder för leasingavtal med en löptid på mer än tolv månader om den underliggande tillgången inte är av lågt värde. Betalningar för kortfristiga och låga leasingavtal kostnadsförs över leasingperioden. 2023 och 2022 var dessa oväsentliga. Förlängningsoptioner ingår i leasingperioden om deras utnyttjande är rimligt säkert. Nyttjanderättstillgångar värderas till anskaffningsvärde med avdrag för ackumulerade avskrivningar och nedskrivningar, justerat för eventuella omvärderingar. Nyttjanderättstillgångar skrivs av linjärt över den kortare leasingperioden och nyttjandeperioden för de underliggande tillgångarna.

Leasingskulder

Leasingskulder värderas till nuvärdet av de leasingbetalningar som förfaller över leasingperioden, i allmänhet diskonterade med den inkrementella låneräntan. Leasingskulder värderas därefter till upplupet anskaffningsvärde med tillämpning av effektivräntemetoden. Leasingskulder omvärderas i händelse av ändringar eller omvärderingar av leasingavtalet.

Nedskrivning av ägda och nyttjanderättstillgångar

Det krävs bedömningar, inte bara för att avgöra om det finns en indikation på att en tillgång kan vara i värde, utan även om det finns indikationer på att tidigare redovisade nedskrivningar kanske inte längre finns eller kan ha minskat (nedskrivningsbehov). Efter att indikationer på nedskrivning har identifierats används uppskattningar och antaganden för att fastställa återvinningsvärdet för en anläggningstillgång. Dessa innefattar uppskattningar av förväntade framtida kassaflöden (baserade på framtida tillväxttakt och återstående nyttjandeperiod) och antaganden om restvärde, samt diskonteringsräntor för att beräkna nuvärdet av de framtida kassaflödena.

Gällande nyttjanderättstillgångar krävs bedömning för att fastställa leasingperioden. Bedömningen av huruvida bolaget är rimligt säkert att utnyttja förlängningsoptioner påverkar leasingperioden, vilket kan påverka beloppet av leasingkulder och nyttjanderättstillgångar som redovisas.

Koncernen hyr lokaler, fordon och kopiatorer. De två senare definieras som "övrigt". Hyresavtal som ingår i leasingkund har en återstående löptid som är längre än 12 månader.

| Nyttjanderättstillgångar | Fastigheter | | Övrigt | | Summa | |
|---------------------------|--------------------|---------------|---------------|--------------|---------------|---------------|
| | 2023 | 2022 | 2023 | 2022 | 2023 | 2022 |
| Ingående värde | 18 274 | 17 205 | 2 833 | 4 438 | 21 107 | 21 643 |
| Omklassificering | 8 400 | 8 645 | 1 563 | 538 | 9 963 | 9 183 |
| Avskrivningar | -9 880 | -8 290 | -2 233 | -2 233 | -12 112 | -10 522 |
| Ändring av leasingvillkor | -21 | -21 | 118 | -63 | 97 | -84 |
| Omräkningseffekter | 1 429 | 734 | 22 | 153 | 1 451 | 887 |
| Utgående värde | 18 202 | 18 274 | 2 304 | 2 833 | 20 505 | 21 107 |
| Leasingkund | Fastigheter | | Övrigt | | Summa | |
| | 2023 | 2022 | 2023 | 2022 | 2023 | 2022 |
| Ingående värde | 19 585 | 18 358 | 3 008 | 4 585 | 22 593 | 22 943 |
| Omklassificering | 8 400 | 8 645 | 1 563 | 538 | 9 963 | 9 183 |
| Räntekostnad | 793 | 761 | 185 | 165 | 978 | 926 |
| Ändring av leasingkund | -21 | 0 | 118 | 0 | 97 | 0 |
| Leasingbetalningar | -10 890 | -8 837 | -2 627 | -2 298 | -13 517 | -11 135 |
| Omräkningseffekter | 1 641 | 658 | 57 | 18 | 1 698 | 676 |
| Utgående värde | 19 508 | 19 585 | 2 304 | 3 008 | 21 812 | 22 594 |

12 Uppskjuten skatt

Redovisningsprinciper

Uppskjutna skattefordringar redovisas i den omfattning det är troligt att framtida skattemässiga överskott kommer att finnas tillgängliga, mot vilka de temporära skillnaderna kan utnyttjas.

I fall där företaget har redovisat förluster under de senaste åren, redovisas uppskjuten skattefordran avseende tidigare underskott endast i den mån det finns övertygande omständigheter som talar för att de kommer att nyttjas mot framtida skattemässiga överskott.

Koncernen har ett omfattande budget- och prognosförfarande som syftar till att verifiera värdet på uppskjutna skattefordringar. Budgetar och prognoser byggs upp från enheterna i samarbete mellan enhetschef och koncernledning. Vidare föreligger verifierbara omständigheter i form av ineliggande orderstock och avtal med kunder som underlag till

budget- och prognosförfarande. Dessa budgeterade och prognostiserade siffror för framtida försäljning och vinst jämförs med skattefordringarna för att se hur många vinstgivande år som krävs för att utnyttja hela värdet på skattefordringarna.

Värderingen av alla inkomstskatteskulder och -tillgångar görs till nominella belopp, med tillämpning av de skattesatser och avsättningar som har beslutats, eller i huvudsak beslutade, och som förväntas gälla när den relaterade uppskjutna skattefordran realiseras eller den uppskjutna skatteskulden är fastställd. För poster som redovisas i resultaträkningen redovisas även relaterade skatteeffekter i resultaträkningen. Skatteeffekten av poster som redovisas direkt i eget kapital redovisas också direkt i eget kapital. Uppskjuten inkomstskatt beräknas enligt balansräkningsmetoden på alla temporära skillnader som uppstår mellan det skattemässiga värdet av tillgångar och skulder och deras redovisade värden. Dessa temporära skillnader har främst uppkommit genom konsolideringsjusteringar.

Uppskjutna skattefordringar avseende framtida skatteavdrag redovisas i den mån det är sannolikt att sådana avdrag kan kvittas mot överskott vid framtida beskattning. Uppskjutna skatteskulder hänförliga till temporära skillnader hänförliga till investeringar i dotterbolag redovisas inte i koncernredovisningen då moderbolaget i samtliga fall kan styra tidpunkten för en återföring av de temporära skillnaderna och det inte bedöms som sannolikt att en återföring kommer att ske inom överskådlig framtid. Redovisningen av uppskjuten skatt baseras på effektiva skattesatser.

| Uppskjutna skattefordringar | 2023 | 2022 |
|--|---------------|---------------|
| Uppskjutna skattefordringar, ingående | 39 916 | 36 238 |
| Nyttjande av uppskjuten skatt | -3 907 | -7 744 |
| Tillkommande fordringar | 0 | 7 741 |
| Omräkningseffekter | -744 | 3 681 |
| Summa uppskjutna skattefordringar | 35 265 | 39 916 |

| Uppskjutna skattefordringar kan specificeras enligt följande: | 2023 | 2022 |
|--|---------------|---------------|
| Varulager | 616 | 2 590 |
| Uppskjuten skattefordran hänförlig till ej utnyttjade underskott | 34 649 | 37 326 |
| Summa | 35 265 | 39 916 |

| Uppskjutna skatteskulder | 2023 | 2022 |
|---|--------------|--------------|
| Ingående uppskjutna skatteskulder | 9 451 | 3 379 |
| Upplösning i samband med värdeminskning av immateriella anläggningstillgångar | -1 108 | -1 469 |
| Temporär skillnad avskrivningar anläggningstillgångar | 0 | 7 263 |
| Omräkningseffekter | -272 | 278 |
| Uppskjutna skatteskulder, utgående | 8 071 | 9 451 |

I december 2023 hade moderbolaget Sensys Gatso Group AB outnyttjade skattemässiga underskottsavdrag på totalt 154,2 miljoner kronor (151,2). Cirka 78,2 MSEK (78,2) hade redovisats inom uppskjuten skattefordran till ett belopp av 16,4 miljoner kronor (16,4).

Den uppskjutna skattefordran avseende underskottsavdrag i Sverige har omvärderats till en skattesats om 20,6 procent. Baserat på fortsatt framtida förväntade vinster i Sensys Gatso Group AB till följd av vidarefakturering, koncernfinansieringsaktiviteter, framtida royaltys för produkter och varumärken förväntas företaget vara lönsamt i framtiden. Vidare förväntas

sig ledningen Sensys Gatso Sweden AB att fortsätta att bidra till framtida vinster genom inträde på nya marknader och ett bredare produktsortiment som kan erbjudas till befintliga kundrelationer. Ledningen har gjort bedömningen att de skatteförluster som redovisas i den uppskjutna skattefordran kommer att utnyttjas i framtiden.

I Sensys Gatso Sweden AB finns uppskjutna skattefordringar i förhållande till varulager som inte har dragits av skattemässigt. Det totala utnyttjbara uppskjutna beloppet uppgår till 2,9 miljoner kronor (12,0).

I Sensys Gatso Australia Pty Ltd redovisas en uppskjuten skattefordran om 15,0 miljoner kronor (15,6) avseende temporära skillnader och underskottsavdrag med 50,0 miljoner kronor (52,0). För att fastställa den beskattningsbara inkomsten använde bolaget sig av möjligheterna till skattemässigt fördelaktiga snabbavskrivningar. Detta har lett till att en skatteskuld på 7,0 miljoner kronor (7,3) har redovisats. Baserat på ledningens bedömning ser vi framtida vinster för att kompensera för de förluster som överförts.

Den uppskjutna skatteskulden avser främst den uppskjutna skatteskuld som uppstod vid förvärvet av Gatso Beheer BV 2015.

13 Joint ventures

Redovisningsprinciper

Sensys Gatso redovisar joint ventures enligt kapitalandelsmetoden.

| Joint venture | 2023 | 2022 |
|----------------------------|--------------|----------|
| Förvärvskostnader | 10 196 | 0 |
| Resultat joint venture | -1 581 | |
| Årets resultatandel | 8 615 | 0 |

Efter att ha förvärvat 40% av aktiekapitalet i Nationwide Traffic Management Ltd (NTMEL) relaterade till trafiksäkerhetsprojektet i Ghana har företaget börjat finansiera verksamheten tillsammans med sin Joint Venture-partner. Investeringar under året avser till största delen tillskott till aktiekapital enligt NTMELs aktieägaravtal.

Det gemensamma företaget är ett aktiebolag bildat i Accra, Ghana. Sensys Gatso har 40% aktieinnehav, övriga 60% ägs av en lokal partner. Sensys Gatso är teknologi- och kunskapsleverantören till det gemensamma företaget och innehar 2 av de 4 styrelseplatserna i bolaget. Entiteten ansvarar för genomförandet av ett trafiksäkerhetsprogram i Ghana. Det gemensamma företaget har ingått ett konsortium med lokala myndigheter för driften av programmet.

Trafiksäkerhetsprogrammet i Ghana är ett nytt program för Sensys Gatso och Ghanas regering. Risker förknippade med detta joint venture är att programmet inte lyckas, vilket kan leda till förlust av investerade medel. Programmet är för närvarande i en uppstartsfas och framstegen ligger inom förväntningarna. Årets resultat redovisas under resultat från joint ventures, netto efter inkomstskatter i koncernens resultaträkning.

Joint venture-företagets ekonomi är:

| 31 december | 2023 |
|--|---------------|
| Anläggningstillgångar | 3 798 |
| Omsättningstillgångar | 22 641 |
| Långfristiga skulder | 0 |
| Kortfristiga skulder | 4 902 |
| <i>Inkluderat i ovanstående belopp är:</i> | |
| Likvida medel | 8 451 |
| Långfristiga finansiella skulder | 0 |
| Nettotillgångar (100%) | 21 537 |
| Koncernens andel av nettotillgångar (40%) | 8 615 |
| Periodens slut 31 december | 2023 |
| Intäkter | 0 |
| Förlust från kvarvarande verksamhet | -3 953 |
| Totalresultat (100%) | -3 953 |
| Koncernens andel av totalresultatet (40%) | -1 581 |

Eventualförpliktelser

Det gemensamma företaget har ett avtal om att hyra lokaler:

- löptid: startdatum 1 januari 2023 till 31 december 2034

- Pris: 83 000 USD per år

14 Varulager

Varulagret består av råvaror och förnödenheter, pågående arbeten och färdiga varor.

Redovisningsprinciper

Varulager värderas till det lägsta av anskaffningsvärde eller nettoförsäljningsvärde. Anskaffningsvärdet för varulager omfattar alla kostnader för inköp, kostnader för konvertering och andra kostnader som uppstår för att föra varulagret till deras nuvarande plats och skick. Kostnaderna för omvandling av varulager inkluderar direkt arbetskraft och fasta och rörliga produktionskostnader, med hänsyn till färdigställandestadiet och produktionsanläggningarnas normala kapacitet. Kostnader för ledig anläggning och onormalt avfall kostnadsförs. Anskaffningsvärdet för varulager bestäms enligt först in, först ut-metoden (FIFU). Nedskrivning av varulager till nettoförsäljningsvärde ingår i kostnad för sålda varor.

Redovisningsuppskattningar och bedömningar

Lagret reduceras för de beräknade förlusterna på grund av inkurans. Denna sänkning bestäms för produktgrupper baserat på försäljning i det senaste och/eller förväntade framtida efterfrågan.

| | 2023 | 2022 |
|---------------------------|----------------|---------------|
| Råvaror och förnödenheter | 64 469 | 59 877 |
| Pågående arbeten | 19 851 | 14 217 |
| Färdiga varor | 15 944 | 11 084 |
| Varulager | 100 264 | 85 177 |

De immateriella uppskattade förlusterna till följd av inkurans är alla relaterade till "Råvaror och förnödenheter" .

15 Kundfordringar

Redovisningsprinciper

Fordringar redovisas till upplupet anskaffningsvärde. Sensys Gatso använder den förenklade modellen för förväntade kreditförluster på kundfordringar. Modellen innebär att reserver sätts av till ett belopp motsvarande förväntade kreditförluster under fordringens hela löptid. Reserven omvärderas under fordringarnas löptid. Förändringar i reserven redovisas i resultaträkningen.

Redovisningsuppskattningar och bedömningar

Fordringar är föremål för nedskrivningsprövning, vilket innebär en uppskattning av förväntade kreditförluster.

Åldringsanalysen av kundfordringar, netto (efter avdrag för avsättning för osäkra kundfordringar), som representerar aktuella och förfallna är följande:

| Åldersanalys | 2023 | 2022 |
|------------------------------|----------------|---------------|
| Ej förfallna kundfordringar | 66 336 | 44 846 |
| Förfallna 1-30 dagar | 33 633 | 7 572 |
| Förfallna 31-180 dagar | 68 769 | 8 694 |
| Förfallna > 180 dagar | 8 098 | 6 337 |
| Kundfordringar- netto | 176 836 | 67 449 |

| Förändring av reserv för osäkra kundfordringar | 2023 | 2022 |
|--|---------------|---------------|
| Ingående balans 1 januari | 12 020 | 9 194 |
| Förändringar i förväntade kreditförluster | 4 347 | 1 503 |
| Utgående balans 31 december | 16 367 | 12 020 |

| Reserv för osäkra kundfordringar | 2023 | 2022 |
|----------------------------------|---------------|---------------|
| Ej förfallna kundfordringar | 0 | 0 |
| Förfallna 1-30 dagar | 0 | 0 |
| Förfallna 31-180 dagar | 2 704 | 20 |
| Förfallna > 180 dagar | 13 663 | 12 000 |
| Summa | 16 367 | 12 020 |

Sensys Gatsos betalningsvillkor varierar från 30 till 180 dagar i genomsnitt. För att mäta förväntade kreditförluster kollektivt grupperas kundfordringar baserat på liknande kreditrisk och åldrande. De förväntade förlusterna baseras på åldrande och historiska kreditförluster. Eftersom Sensys Gatsos kunder är myndigheter eller partners som arbetar med myndigheter, bedömer vi risken för utebliven betalning av fordringar upp till 12 månader för att vara låg och inte signifikant. Den förfallna positionen 31-180 avser främst ett projekt i Mellanöstern varav bolaget har erhållit cirka 60 miljoner kronor efter balansdagen.

Koncernen väljer då och då att omförhandla villkoren för kundfordringar på kunder som man tidigare haft en god handelshistorik med. Sådana omförhandlingar kommer att leda till förändringar i tidpunkten för betalningar snarare än förändringar av skyldiga belopp och följaktligen diskonteras de nya förväntade kassaflödena till den ursprungliga effektiva räntan och varje resulterande skillnad till det redovisade värdet redovisas i koncernredovisningen av totalinkomsten.

16 Förutbetalda kostnader och upplupna intäkter

Redovisningsprinciper

Avtalstillgångar (upplupna intäkter)

Kontraktstillgångar värderas initialt till verkligt värde och därefter till upplupet anskaffningsvärde.

Avtalskostnader

Projektkostnader redovisas under avtalskostnader och periodiseras över kontraktstiden.

| Förutbetalda kostnader och upplupna intäkter | 2023 | 2022 |
|--|---------------|---------------|
| Depositioner (fastigheter och annat) | 2 740 | 2 664 |
| Kontraktstillgångar (upplupna intäkter) | 66 792 | 57 791 |
| Avtalskostnader | 10 850 | 12 406 |
| Övrigt | 8 805 | 7 287 |
| Summa | 89 186 | 80 148 |

17 Eget kapital

Aktiekapital

Aktiekapitalet i Sensys Gatso Group AB uppgår till 46 121 428,30 SEK (46 088 820,25), fördelat på 11 530 358 (921 776 405) aktier. Vid årsstämman i Sensys Gatso Group AB den 15 maj 2023 beslutades att genomföra en omvänd aktiesplit i förhållandet 1:80, vilket innebär att åttio (80) aktier kommer att konsolideras till en (1) ny. Bolaget genomförde en riktad nyemission för att tillhandahålla aktier till de aktieägare vars aktieinnehav på avstämningsdagen inte var jämnt delbart med 80. Totalt emitterades 8 152 i samband med denna händelse.

Kvotvärdet, tidigare det nominella värdet, är 4 kronor per aktie. Alla aktier har lika rätt till en del av bolagets tillgångar och vinst. Varje aktie berättigar till en röst. Vid bolagsstämma får varje röstberättigad rösta för det fulla antalet av honom/henne ägda och företrädda aktier utan begränsning i röstetalet.

För en översikt över aktiekapitalets utveckling sedan 1 januari 1995 hänvisar vi till vår hemsida (www.sensysgatso.com).

Innehav utan bestämmande inflytande

Innehav utan bestämmande inflytande avser det 20% lokala aktieinnehavet i Sensys Gatso USA Inc.

18 Upplåning och skulder till aktieägare

Redovisningsprinciper

Skulder värderas initialt till verkligt värde efter avdrag för direkt hänförliga transaktionskostnader. Därefter värderas skulden till upplupet anskaffningsvärde enligt effektiv-räntemetoden. Upplupet anskaffningsvärde beräknas genom att ta hänsyn till eventuell rabatt eller premie på anskaffning samt avgifter eller kostnader som är en integrerad del av den effektiva räntan.

| Koncernens räntebärande upplåning | | |
|-----------------------------------|---------------|---------------|
| | 2023 | 2022 |
| Långfristig upplåning | | |
| Upplåning från banker | 49 281 | 21 982 |
| Lån från aktieägare | 22 192 | 22 257 |
| Summa | 71 473 | 44 239 |
| Kortfristig upplåning | | |
| Upplåning från banker | 8 816 | 8 843 |
| Checkräkningskredit bank | 55 254 | 0 |
| Summa | 64 070 | 8 843 |

Alla checkräkningskrediter och andra lån är denominerade i EUR.

Bolaget har en checkräkningskredit, som redovisas under kortfristig upplåning, till sitt förfogande från Rabobank uppgående till 8,175 miljoner euro, motsvarande cirka 91 miljoner kronor över vilka 64 miljoner kronor har utnyttjats. Checkräkningskrediten används främst

för att finansiera rörelsekapital och investeringar i immateriella anläggningstillgångar. Checkräkningskrediten har en rörlig ränta.

Under den långfristiga upplåningen har bolaget ett avtal om finansiering av anläggningstillgångar i verksamhet i USA och Australien hos Rabobank respektive DLL (De Lage Landen). Den totala utestående upplåningen uppgår till 49 miljoner kronor. Bolaget har en återstod på cirka 75 miljoner i sitt CAPEX-finansieringsavtal med Rabobank. De långfristiga upplåningen har en fast ränta per tranch på 2,5 miljoner euro och återbetalas på annuitetsbasis inom 5 år. Räntorna ligger mellan 6,5 och 7,5%.

Långfristig upplåning från aktieägaren som härrör från före förvärvet av Gatso Beheer BV i juli 2015. Detta långfristiga lån har ingen avbetalningsplan för återbetalning av lånet. Lånet har en ränta på 6%.

19 Avsättning för garantikostnader

Redovisningsprinciper

En avsättning är en skuld med osäker tidpunkt eller belopp. Avsättningar redovisas om företaget, som ett resultat av en inträffad händelse, har en nuvarande legal eller informell förpliktelse, det är sannolikt att ett utflöde av ekonomiska fördelar kommer att krävas för att reglera förpliktelsen och beloppet kan uppskattas på ett tillförlitligt sätt.

Sensys Gatso utökar sin garantiavsättning för produkter som levererats under året. Utnyttjande av garantiavsättningen sker när ett garantianspråk beviljas. Frisläppande av garantibestämelsen avser produkter där garantitiden har löpt ut.

Redovisningsuppskattningar och bedömningar

Till sin natur kräver redovisningen av avsättningar uppskattningar och antaganden om tidpunkten och mängden utflöde av resurser.

Avsättningar för produktgarantier baseras på aktuella produktvolymerna för vilka garanti fortfarande gäller och på historiska kvalitetsnivåer för mogna produkter, och dessutom på uppskattningar och antaganden om framtida kvalitetsnivåer för nya produkter samt uppskattningar av kostnader för att åtgärda de olika typerna av förväntade fel.

| Övriga avsättningar | Produktgarantier | | Övrigt | | Summa | |
|------------------------------------|------------------|---------------|--------------|--------------|---------------|---------------|
| | 2023 | 2022 | 2023 | 2022 | 2023 | 2022 |
| Avsättning för produktgarantier | 3 294 | 3 271 | 555 | 778 | 3 849 | 4 049 |
| Övriga avsättningar | 5 357 | 6 774 | 1 758 | 1 616 | 7 115 | 8 390 |
| Ingående balans 1 januari | 8 651 | 10 045 | 2 313 | 2 394 | 10 964 | 12 439 |
| Förändringar | | | | | | |
| Tillkommande | 9 562 | 4 895 | 231 | 0 | 9 793 | 4 895 |
| Nyttjande | -1 381 | -1 269 | 0 | 0 | -1 381 | -1 269 |
| Återföring | -5 597 | -5 090 | 0 | -81 | -5 597 | -5 171 |
| Omräkningsdifferenser | -20 | 70 | 0 | 0 | -20 | 70 |
| Total förändring | 2 563 | -1 394 | 231 | -81 | 2 814 | -1 545 |
| Avsättning för produktgarantier | 7 217 | 3 294 | 791 | 555 | 8 008 | 3 849 |
| Övriga avsättningar | 3 997 | 5 357 | 1 753 | 1 758 | 5 750 | 7 115 |
| Utgående balans 31 december | 11 214 | 8 651 | 2 544 | 2 313 | 13 757 | 10 964 |

20 Upplupna kostnader och förutbetalda intäkter

Redovisningsprinciper

Avtalsskulder

Företaget redovisar kontraktsskulder om en betalning erhålls från en kund innan företaget överför de relaterade varorna eller tjänsterna. Kontraktsskulder intäktsredovisas när företaget fullgör kontraktet (dvs. överför kontrollen över de relaterade varorna eller tjänsterna till kunden).

Övrigt

Övriga skulder värderas initialt till verkligt värde och därefter till upplupet anskaffningsvärde och tas bort från balansräkningen när förpliktelsen enligt skulden fullgörs, annulleras eller har löpt ut.

| Upplupna kostnader och förutbetalda intäkter | 2023 | 2022 |
|--|---------------|---------------|
| Upplupna löner | 10 795 | 17 207 |
| Semesterlöneskuld | 15 680 | 14 693 |
| Sociala avgifter | 5 521 | 4 247 |
| Kontraktsskulder (förutbetalda intäkter) | 18 431 | 15 534 |
| Upplupen projektkostnad | 6 342 | 0 |
| Övrigt | 27 626 | 27 168 |
| Summa | 84 395 | 78 849 |

21 Finansiella tillgångar och skulder

Redovisningsprinciper

Finansiella tillgångar till upplupet anskaffningsvärde

Koncernens finansiella tillgångar värderade till upplupet anskaffningsvärde består av handel, kontraktstillgångar (upplupna intäkter) och likvida medel i koncernens balansräkning. För redovisningsprinciper för kundfordringar och kontraktstillgångar hänvisar vi till not 14 respektive 15. Likvida medel innefattar kontanter och avistakonton i bank. Checkräkningskrediter redovisas inom upp- och utlåning i kortfristiga skulder i koncernens rapport över finansiell ställning. Företaget har idag inga finansiella tillgångar värderade till verkligt värde via resultaträkningen eller genom övrigt totalresultat.

| Finansiella tillgångar värderade till upplupet anskaffningsvärde | 2023 | 2022 |
|--|----------------|----------------|
| <i>Tillgångar enligt balansräkning</i> | | |
| Kundfordringar | 176 836 | 67 449 |
| Upplupna intäkter | 66 792 | 57 791 |
| Kassa och bank | 48 753 | 99 718 |
| Summa | 292 381 | 224 958 |

Finansiella skulder till upplupet anskaffningsvärde

Koncernens finansiella skulder värderade till upplupet anskaffningsvärde omfattar upplåning från kreditinstitut, skulder till aktieägare, leverantörsskulder och andra kortfristiga monetära skulder i koncernens rapport över finansiell ställning. Vid tillämpningen av varje

finansiell skuld inkluderas räntekostnader, initiala transaktionskostnader och eventuella premier som ska betalas vid inlösen, samt ränta eller avgift som ska betalas medan skulden är utestående.

Upplåning från kreditinstitut och skulder till aktieägarna redovisas initialt till verkligt värde. Dessa räntebärande skulder värderas därefter till upplupet anskaffningsvärde med tillämpning av effektivräntemetoden, vilket säkerställer att eventuella räntekostnader under perioden fram till återbetalning ligger på en jämn nivå för den redovisade skulden i koncernens rapport över finansiell ställning. För varje finansiell skuld inkluderar räntekostnaderna initiala transaktionskostnader och eventuell premie som ska betalas vid inlösen samt eventuell ränta eller kupong som ska betalas så länge som skulden är utestående.

Leverantörsskulder och andra kortfristiga monetära skulder redovisas initialt till verkligt värde och därefter till upplupet anskaffningsvärde med tillämpning av effektivräntemetoden.

Bolaget har för närvarande inga finansiella skulder värderade till verkligt värde via resultaträkningen eller över övrigt totalresultat.

| Övriga finansiella skulder till upplupet anskaffningsvärde | 2023 | 2022 |
|--|----------------|---------------|
| Skulder enligt balansräkning: | | |
| Lån (långa och korta) | 113 351 | 30 825 |
| Skulder till aktieägare | 22 192 | 22 257 |
| Leasingansvar | 21 813 | 22 593 |
| Leverantörsskulder | 54 683 | 20 392 |
| Summa | 212 039 | 96 067 |

22 Bankgarantier och Ställda säkerheter

| | 2023 | 2022 |
|---|----------------|----------------|
| <i>Bankgarantier</i> | | |
| Kunder, myndigheter | 16 354 | 20 885 |
| <i>Ställda säkerheter</i> | | |
| Materiella anläggningstillgångar | 107 186 | 83 470 |
| Varulager | 100 264 | 85 177 |
| Fordringar | 176 836 | 67 449 |
| Totalt pantsatta eventualförpliktelser | 400 640 | 256 981 |

Bankgarantier

Sensys Gatso har bankgarantier för kunder som kräver säkerhet under utrustningen av ett projekt och under en driftsfas. De totala utestående bankgarantierna uppgår till 16,4 miljoner kronor. Utöver dessa garantier har moderbolaget lämnat moderbolagsgarantier som anger att moderbolaget eller något annat dotterbolag kommer att ta över ansvaret för projekt om det åtagande dotterbolaget inte levererar. Det totala beloppet för moderbolagsgarantier uppgår till 307 (348) miljoner kronor.

Panter och säkerhet Rabobank

Bolaget har tillgång till en checkräkningskredit på 8 175 miljoner euro och en bankgaranti på 1,85 miljoner euro.

Bolaget har långfristiga lån för finansiering av Anläggningstillgångar i verksamhet i USA och Australien hos Rabobank respektive DLL (De Lage Landen). Bolaget har en återstod på cirka 75 miljoner i sitt CAPEX-finansieringsavtal med Rabobank.

Första panträtt för alla nuvarande och framtida rättigheter och/eller anspråk i enlighet med befintliga och framtida relationer som härrör från affärer och handel av Sensys Gatso Group BV, Sensys Gatso Americas BV, Sensys Gatso International BV, Sensys Gatso Deutschland GmbH, Sensys Gatso USA Inc. Sensys Gatso Netherlands BV och Sensys Gatso Software BV.

En företagsgaranti från Sensys Gatso Group AB och Sensys Gatso Sweden AB för krediten på 8,175 miljoner euro, investeringsfaciliteten CAPEX på 10 miljoner euro och garantifaciliteten på 1,85 miljoner euro.

Panter och säkerheter DLL

Pantsättning av befintliga och framtida anläggningstillgångar i verksamhet finansieras genom DLL:s finansiella leasingfacilitet av Sensys Gatso Australia Pty Ltd.

23 Finansiella aktiviteter

Redovisningsprinciper

Likvida medel

Likvida medel inkluderar kassa och banktillgodohavanden samt kortfristiga finansiella placeringar med en löptid kortare än tre månader. Likvida medel består enbart av kassa och banktillgodohavanden.

Kassaflödesanalyser

Kassaflödesanalysen har upprättats enligt den indirekta metoden. Det redovisade kassaflödet inkluderar endast de transaktioner som har resulterat i in- eller utbetalningar. Kassaflöden relaterade till räntor och skatt ingår i den löpande verksamheten. Tillgångar och skulder som förvärvats som en del av ett rörelseförvärv ingår i investeringsverksamheten (netto efter förvärvade likvida medel).

Transaktioner i utländsk valuta omräknas till den funktionella valutan med de valutakurser som råder på transaktionsdagen.

Icke kassaflödespåverkande förändringar

| | 2022 | Kassaflöde | IFRS 16 leasing | Valutaeffekter och konsolideringsförändringar | 2023 |
|-----------------------------|----------------|---------------|-----------------|---|----------------|
| <i>Långfristiga skulder</i> | | | | | |
| Låneskulder | 21 982 | 29 003 | | -1 704 | 49 281 |
| Skuld till aktieägare | 22 257 | | | -65 | 22 192 |
| Leasingsskuld | 12 096 | -3 020 | 1 819 | 920 | 11 815 |
| <i>Kortfristiga skulder</i> | | | | | |
| Låneskulder | 8 843 | 55 227 | | | 64 070 |
| Leasingsskuld | 10 497 | -10 497 | 9 252 | 746 | 9 998 |
| Aktiekapital | 46 089 | 33 | | | 46 122 |
| Summa | 121 764 | 70 746 | 11 071 | -103 | 203 478 |

24 Transaktioner med aktieägare

Närstående parter till Sensys Gatso Group är huvudsakligen dess ledning och aktieägare som också har en funktion inom företaget.

Nyckelpersoner

Den totala ersättningen för nyckelpersonerna framgår av not 5.

Aktieägare

Transaktioner med aktieägare består av lån och hyreskostnader samt transaktioner för ledningsfunktioner (styrelseledamöter). Transaktionerna med aktieägarna avser aktieägaren GatsoSpecial Products BV och dess aktieägare som utför ledande funktioner (styrelseledamöter) inom vårt företag.

| Skulder till aktieägare | 2023 | 2022 |
|---|-------------------|----------------|
| <i>Långfristiga skulder till aktieägare</i> | | |
| Ingående skulder | 22 257 | 20 454 |
| Valuta/nuvärdesjusteringar | -65 | 1 803 |
| Utgående skulder till aktieägare | 22 192 | 22 257 |
| Transaktioner med närstående | Aktieägare | Ledning |
| Hyreskostnader lokaler | 2 233 | - |
| Räntekostnader lån | 1 331 | - |
| Förvaltningsavgift | - | 2 269 |
| Närstående parter positioner | Aktieägare | Ledning |
| Lån | 22 192 | - |
| Förvaltningsavgift | 333 | - |

25 Arvode och kostnadsersättning till revisorer

Tabellen nedan visar de relaterade arvoden för åren 2023 och 2022 från BDO.

| | 2023 | 2022 |
|------------------|--------------|--------------|
| Revisionsuppdrag | 3 556 | 3 274 |
| Skatterådgivning | 927 | 773 |
| Summa | 4 483 | 4 047 |

26 Händelser efter balansdagen

Efter årsbokslutet har följande viktiga händelser inträffat:

- » 8 jan Sensys Gatso erhåller TRaaS-kontrakt för trafiksäkerhet i Grinnell (IA) värt 15 miljoner kronor och fortsätter att utöka sitt avtryck i Iowa, USA
- » 11 jan Sensys Gatso förlänger TRaaS-kontrakt i Pawtucket, Rhode Island med två år och ökar kontraktsvärdet med 19 miljoner kronor
- » 12 jan Sensys Gatsos partner erhåller tilldelningsbeslut för trafiksäkerhetslösning i Finland, uppskattat värde 20 miljoner kronor
- » 15 jan Sensys Gatso erhåller förlängning av TRaaS-kontrakt för automatisk trafiksäkerhet i Muscatine, IA, värt 16 miljoner kronor
- » 22 jan Sensys Gatsos Group har valt Kepler Cheuvreux för analys i tillägg till Carnegie
- » 24 jan Sensys Gatso erhåller förlängning av TRaaS-kontrakt för automatisk trafiksäkerhet i Lake Zurich, IL, värt 21 miljoner kronor
- » 25 jan Sensys Gatso erhåller nytt TRaaS-kontrakt för trafiksäkerhet i De Soto, IA värt 22 miljoner kronor; expansionen i Iowa fortsätter
- » 12 feb Sensys Gatso erhåller förlängning av TRaaS-kontrakt för automatisk trafiksäkerhet i Waterloo, IA, värt 57 miljoner kronor
- » 20 feb Sensys Gatso säkrar order i Mellanöstern för system för trafikövervakning värd 26 miljoner kronor, som en del av tilldelningskontraktet värt 152 miljoner kronor
- » 23 feb Sensys Gatso erhåller TRaaS operatörstjänstkontrakt för trafiksäkerhet i Newton, IA, värt 100 miljoner kronor
- » 29 feb Sensys Gatsos partner undertecknar kontrakt för trafiksäkerhetslösning i Finland, uppskattat värde 20 miljoner kronor
- » 8 mars Sensys Gatso erhåller TRaaS-kontrakt för trafiksäkerhet i Granger, IA värt 17 miljoner kronor, expansionen i Iowa fortsätter

27 Risker

Riskhantering är en del av all affärsverksamhet och syftar till att identifiera, utvärdera, hantera och rapportera väsentliga risker. Styrelsen har godkänt en riskpolicy och en finanspolicy.

Risker

De betydande riskerna inkluderar:

- » Valutarisker, existerande av:
 - Transaktionsexponeringsrisker och omräkningsexponeringsrisker
- » Ränterisker
- » Likviditets- och finansrisker
- » Kreditrisker
- » Kapitalrisker
- » Projektrisker
- » Priserisker
- » Försäkringsrisker
- » Tekniska risker
- » Miljörisker

Valutarisker

Med valutarisker avses riskerna för att valutakursförändringar får negativa effekter på Sensys Gatsos resultaträkning, balansräkning och/eller kassaflöde. Valutarisk uppstår när framtida affärstransaktioner eller redovisade tillgångar eller skulder uttrycks i en valuta som inte är koncernens funktionella valuta.

Omräkningseffekter

I koncernens internationella verksamhet betalar vissa kunder i sina egna valutor, vilket innebär att koncernen utsätts för transaktionsrelaterade valutarisker. Den här typen av valutarisk uppstår också i samband med import av råvaror och komponenter i en valuta som inte är koncernens funktionella valuta. Inkommande flöden eller utländska valutor ska användas till betalningar i samma valuta. Dotterbolagen inom koncernen bedriver sin verksamhet i huvudsak i sina funktionella valutor, vilket begränsar risken för omräkningseffekter.

| Omräkningseffekter 2023 | SEK | EUR | USD | Övrigt | Summa |
|---|----------|---------------|---------------|--------------|---------------|
| <i>Tillgångar enligt balansräkning:</i> | | | | | |
| Kundfordringar | 0 | 0 | 75 357 | 0 | 75 357 |
| Kassa och bank | 7 | 12 294 | 6 094 | 2 003 | 20 399 |
| Summa | 7 | 12 294 | 81 451 | 2 003 | 95 756 |
| <i>Skulder enligt balansräkning:</i> | | | | | |
| Upplåning | 0 | 0 | 0 | 0 | 0 |
| Skulder till aktieägarna | 0 | 0 | 0 | 0 | 0 |
| Summa | 0 | 0 | 0 | 0 | 0 |

Valutaexponering

Valutarisk uppstår även vid omräkning av utländska nettotillgångar och resultat, så kallad omräkningsexponering. Denna valutarisk avser huvudsakligen omräkningen av utländska dotterföretags resultat- och balansräkningar. Resultatet i ett utländskt dotterbolag räknas om till svenska kronor baserat på genomsnittskursen för varje månad. Nettotillgångarna översätts till svenska kronor baserat på växelkursen den sista dagen i månaden. Koncernens riske exponering i utländsk valuta vid utgången av 2023, uttryckt i svenska kronor (TSEK) var följande:

| Valutaexponering 2023 | SEK | EUR | USD | AUD | Summa |
|---|----------------|----------------|---------------|---------------|----------------|
| <i>Tillgångar enligt balansräkning:</i> | | | | | |
| Kundfordringar | 89 059 | 50 543 | 32 610 | 4 624 | 176 836 |
| Upplypna intäkter | 2 251 | 33 146 | 19 900 | 11 495 | 66 792 |
| Kassa och bank | 37 988 | 3 200 | 0 | 7 565 | 48 753 |
| Summa | 129 298 | 86 889 | 52 510 | 23 684 | 292 382 |
| <i>Skulder enligt balansräkning:</i> | | | | | |
| Upplåning | - | 113 351 | - | - | 113 351 |
| Skulder till aktieägarna | - | 22 192 | - | - | 22 192 |
| Leverantörsskulder | 13 886 | 30 155 | 5 887 | 4 725 | 54 653 |
| Övriga skulder | 5 196 | 6 891 | 10 531 | 5 007 | 27 626 |
| Summa | 19 082 | 172 589 | 16 418 | 9 732 | 217 822 |

Som framgår av exponeringstabellen ovan är koncernen främst exponerad för förändringar i valutakursen EUR / SEK.

Företaget ser också en risk för betalnings-tillfället och använder valutaswappkontrakt för att tillfälligt förlänga effekten av ett terminskontrakt vid behov. Dessa valutaswappar kommer att köpas / säljas på avvecklings-dagen för terminskontrakten. Bolaget har inga utestående swapkontrakt för att minska tidsrelaterade risker på terminskontrakt.

Företaget ingår också vid tillfälle valutaswappkontrakt för att minimiera valutarisker på (kortfristiga) koncerninterna lån i SEK, som byts mot en utländsk valuta. Dessa swappkontrakt redovisas inte som en kassaflödessäkring, varför det verkliga värdet på dessa kontrakt redovisas i resultatet. Vid räkenskapsårets slut hade de utestående valutaswappar ett negativt värde på 0,09 MSEK.

Ränterisker

Sensys Gatso innehar inte några väsentliga räntebärande tillgångar varför koncernens intäkter och kassaflöde från den löpande verksamheten i allt väsentligt är oberoende av förändringar i marknadsräntor. Koncernens ränterisk blir högre i samband med långfristig upplåning. Målet är att begränsa ränterisken i koncernens räntebärande skulder. På balansdagen hade koncernen 135,5 MSEK (53,0) i räntebärande skulder, och de likvida medlen uppgick till 48,8 MSEK (99,7). Upplåning som görs med rörlig ränta utsätter koncernen för ränterisk avseende kassaflöde. Upplåning som görs med fast ränta utsätter koncernen för ränterisk avseende verkligt värde.

Under 2022 bestod koncernens upplåning till stor del av kreditfaciliteter som tillhandahölls av banker med tre månaders fast ränta (EURIBOR). För koncernens skulder gentemot aktieägare utgår tre månaders (EURIBOR) och fasta årliga räntor på lån. Räntesatserna och förhållandena överensstämmer med 2023. Koncernen har inga noterade finansiella instrument.

Likviditets- och finansieringsrisker

Med finansieringsrisk avses riskerna med befintlig och framtida finansiering, refinansiering av förfallna lån eller svårigheter att uppta externa lån. Med likviditetsrisk avses risken att inte kunna uppfylla betalningsförpliktelser då de förfaller till följd av otillräcklig likviditet. Båda dessa risker hanteras genom att bolaget löpande upprättar kassaflödesprognoser. Styrelsen följer noga rullande prognoser för bolagets likviditetsreserv för att säkerställa att bolaget har tillräckligt med kassamedel för att möta behovet i den löpande verksamheten. Koncernen har processer för att bevaka kreditvillkoren och kassaflödet, och har kontroll på likviditetsbehovet. För skulder har företaget avtalsförpliktelser gentemot banken, till exempel skuldsättnings- och räntetäckningsgrad, solvensgrad, absolut EBITDA-nivå och vissa restriktioner beträffande nyinvesteringar. I slutet av 2023 har Bolaget använt 64,0 (8,8) MSEK av sina kreditfaciliteter. Återstoden av det långfristiga lånet från Rabobank uppgår till 49,2 MSEK (22,0). Nedanstående tabell visar koncernens finansiella skulder som kommer att regleras netto, uppdelade efter den tid som på balansdagen återstår fram till den avtalsenliga förfallodagen. De räntebelopp som anges i tabellen är de avtalsenliga, odiskonterade kassaflödena. De belopp som förfaller inom 12 månader överensstämmer med bokförda belopp eftersom diskonteringseffekten är obetydlig.

| 31 december 2023 | Mindre än 1 år | Mellan 1 och 2 år | Mellan 2 och 5 år | Mer än 5 år |
|---------------------------------------|----------------|-------------------|-------------------|---------------|
| Checkräkningskredit | 72 476 | 8 416 | 32 459 | 0 |
| Leverantörsskulder och övriga skulder | 54 653 | 0 | 0 | 0 |
| Skulder till aktieägare | | 0 | 0 | 22 192 |
| Leasingskuld | 9 998 | 9 817 | 1 998 | 0 |
| Summa | 137 127 | 18 233 | 34 457 | 22 192 |

| 31 december 2022 | Mindre än 1 år | Mellan 1 och 2 år | Mellan 2 och 5 år | Mer än 5 år |
|---------------------------------------|----------------|-------------------|-------------------|---------------|
| Checkräkningskredit | 8 843 | 8 441 | 13 541 | 0 |
| Leverantörsskulder och övriga skulder | 20 392 | 0 | 0 | 0 |
| Skulder till aktieägare | 0 | 0 | 0 | 22 257 |
| Leasingskuld | 10 497 | 5 671 | 6 425 | 0 |
| Summa | 39 732 | 14 112 | 19 966 | 22 257 |

Kreditrisk

Kreditrisk definieras som risken för förlust om de motparter, med vilka koncernen har investerat likvida medel, inte lyckas fullgöra sina förpliktelser. Kreditrisk undviks i stor utsträckning genom en effektiv kreditprövning/-bevakning av befintliga och potentiella kunder samt i vissa fall genom förskottsbetalningar alternativt betalning mot remburs. Koncernens tillgångar redovisas i balansräkningen efter avdrag för avsättning för förväntade kreditförluster. Kreditrisken är begränsad till det bokförda värdet för varje finansiell tillgång. En avsättning på 16,3 MSEK (12,0) gjordes för fordringar som inte förväntas bli betalda.

Kapitalrisk

Företagets mål i fråga om kapitalstrukturen är att trygga koncernens förmåga att fortsätta sin verksamhet, så att den kan fortsätta att generera avkastning till aktieägarna och nytta för andra intressenter samt upprätthålla en optimal kapitalstruktur för att hålla nere kapitalkostnaderna. För att upprätthålla eller justera kapitalstrukturen, kan koncernen ändra utdelningen till aktieägarna, återbetala kapital till aktieägarna, utfärda nya aktier eller sälja tillgångar för att minska skulderna. Den 31 december 2023 var förhållandet mellan skulder och eget kapital 66,0 procent (75,6).

Projektrisk

För Sensys Gatso ligger en stor del av den operativa risken i hanteringen av varje enskilt projekt. Sensys Gatso jobbar aktivt med att integrera riskhanteringen i varje enskilt kundprojekt, och till sin hjälp har man det egenutvecklade verktyget Risk Assessment Analysis. Verktyget ger möjlighet att identifiera, hantera och vid behov acceptera och begränsa de risker som finns i varje enskilt projekt. Det är projektledarens ansvar att genomföra Risk Assessment Analysis och därefter löpande följa upp och rapportera viktiga frågor. Därutöver, för större projekt, utses en person från ledningsgruppen till projektets "sponsor" och kontaktperson för regelbundna rapporter från projektledaren.

Varje bolagschef är ansvarig för att driva och utveckla sitt respektive ansvarsområde, vilket innebär att identifiera möjligheter och hot samt löpande följa upp verksamheten. Projekt diskuteras inom lokala ledningsgrupper, vilket resulterar i operativa beslut.

Prisrisk

Prisrisk beträffande koncernens verksamhet finns huvudsakligen vid inköp av material som används i tillverkningen.

Försäkringsrisk

Koncernen har ett fullgott försäkringsskydd som omfattar bland annat egendom, produktansvar, avbrott, transporter samt försäkringar för styrelse och VD.

Tekniska risk

Allteftersom datorstödd teknik får allt större utrymme inom företagen ökar också säkerhetskraven. Internetförbindelsen är av fast karaktär och har helt isolerats från det övriga nätverket med hjälp av hårdvarubrandväggar. Åtkomsten via publika nät är säkrad med säkerhetsdosor. Användningen regleras genom gruppstillhörighet och rättigheter som baseras på faktiska uppgifter och roller inom företaget. Per den 25 maj 2018 följer koncernen helt och hållet de nya GDPR-reglerna.

Miljörisk

Som beskrivs i vår hållbarhetsrapport har Sensys Gatso som mål att minska sin påverkan på miljön genom att minska användningen av el och gas. På Sensys Gatso mäter vi vår konsumtion sedan flera år vilket har resulterat i en större medvetenhet i hela företaget. Som ett resultat av COVID-19 introducerade vi distansarbete som minskade både den dagliga pendlingen till våra kontor och internationella resor. Företaget kunde verka med begränsad inverkan på detta. Framöver kommer företagets policy att förbli en hybridmodell, som kombinerar arbete från kontoret och hemifrån, där så är möjligt.

Moderbolaget

Resultaträkning

| TSEK | Not | 2023 | 2022 |
|--|-----|----------------|----------------|
| Nettoomsättning | B | 21 688 | 24 647 |
| Kostnad för sålda varor | | 0 | 0 |
| Bruttoresultat | | 21 688 | 24 647 |
| Administrationskostnader | C | -35 600 | -35 443 |
| Rörelseresultat | | -13 912 | -10 796 |
| Finansiella inkomster | D | 3 216 | 4 154 |
| Finansiella utgifter | D | -222 | -1 987 |
| Intäkter efter finansiella intäkter och kostnader | | -10 918 | -8 629 |
| Bokslutsdispositioner, netto efter inkomstskatt | E | 7 876 | 1 239 |
| Skatt på årets resultat | | 0 | 0 |
| Nettoinkomst | | -3 042 | -7 390 |
| Moderbolagets rapport över totalresultat | | | |
| Nettoinkomst | | -3 042 | -7 390 |
| Övrigt totalresultat | | 0 | 0 |
| Årets totalresultat | | -3 042 | -7 390 |

Moderbolaget

Balansräkning

| TSEK | Not | 31 dec 2023 | 31 dec 2022 | TSEK | Not | 31 dec 2023 | 31 dec 2022 |
|--|-----|----------------|----------------|--|-----|----------------|----------------|
| TILLGÅNGAR | | | | EGET KAPITAL OCH SKULDER | | | |
| IMMATERIELLA ANLÄGGNINGSTILLGÅNGAR | | | | EGET KAPITAL | | | |
| Produkt- och programutveckling | F | 59 218 | 45 535 | <i>Bundet eget kapital</i> | | | |
| | | 59 218 | 45 535 | Aktiekapital | J | 46 122 | 46 089 |
| FINANSIELLA ANLÄGGNINGSTILLGÅNGAR | | | | Reservfond | | 25 215 | 25 215 |
| Uppskjutna skattefordringar | G | 16 384 | 16 384 | Fond för utvecklingsutgifter | | 59 218 | 45 535 |
| Andelar i koncernföretag | H | 420 163 | 419 886 | | | 130 555 | 116 839 |
| Lån, dotterbolag | I | 45 000 | 45 000 | <i>Fritt eget kapital</i> | | | |
| | | 481 547 | 481 270 | Överkursfond | | 475 512 | 475 512 |
| SUMMA ANLÄGGNINGSTILLGÅNGAR | | 540 765 | 526 805 | Balanserad vinst inklusive årets resultat | | -49 047 | -33 148 |
| OMSÄTTNINGSTILLGÅNGAR | | | | | | 426 465 | 442 364 |
| Fordringar hos koncernbolag | | 6 863 | 10 206 | SUMMA EGET KAPITAL | | 557 020 | 559 203 |
| Aktuella skattefordringar | | 96 | - | KORTFRISTIGA SKULDER | | | |
| Övriga fordringar | | 882 | 360 | Skulder till aktieägare | | | |
| Förutbetalda kostnader och upplupna intäkter | | 2 050 | 2 363 | Leverantörsskulder | | 2 128 | 3 247 |
| | | 9 891 | 12 929 | Skulder till koncernbolag | | 3 624 | 2 692 |
| LIKVIDA MEDEL | | | | Övriga skulder | | 190 | 489 |
| Kassa och bank | | 16 081 | 30 380 | Upplupna kostnader och förutbetalda intäkter | | 3 776 | 4 482 |
| | | 16 081 | 30 380 | | | 9 718 | 10 912 |
| SUMMA OMSÄTTNINGSTILLGÅNGAR | | 25 972 | 43 309 | SUMMA SKULDER | | 9 718 | 10 912 |
| SUMMA TILLGÅNGAR | | 566 738 | 570 115 | SUMMA EGET KAPITAL OCH SKULDER | | 566 738 | 570 115 |

Moderbolaget

Förändring av eget kapital

| | Aktie- kapital | Reserv- fond | Över- kurs- fond | Fond för utvecklings- avgifter | Balanserad vinst inkl nettovinsten för året | Summa eget kapital |
|--|-------------------|-----------------|------------------------|--------------------------------------|---|-----------------------|
| Eget kapital den 1 jan 2022 | 46 089 | 25 215 | 475 512 | 30 665 | -15 869 | 561 612 |
| Årets resultat | | | | | -7 390 | -7 390 |
| Aktivering av utvecklingsutgifter | | | | 14 870 | -14 870 | 0 |
| Aktierelaterad ersättning | | | | | 4 981 | 4 981 |
| Eget kapital den 1 jan 2023 | 46 089 | 25 215 | 475 512 | 45 535 | -33 148 | 559 203 |
| Årets resultat | | | | | -3 042 | -3 042 |
| Tillkommande reserv för produkt- utveckling | | | | 13 683 | -13 683 | 0 |
| Nyemission | 33 | | | | -33 | 0 |
| Aktierelaterad ersättning | | | | | 859 | 859 |
| Eget kapital den 31 dec 2023 | 46 122 | 25 215 | 475 512 | 59 218 | -49 047 | 557 021 |

A Noter till moderbolagets bokslut

Redovisningsprinciper

Moderbolagets årsredovisning har upprättats i enlighet med årsredovisningslagen och Rådet för finansiell rapporteringens rekommendation RFR 2. RFR 2 föreskriver att moderbolaget i sin årsredovisning ska tillämpa International Financial Reporting Standards (IFRS) såsom godkänd av EU, där detta är möjligt inom ramen för årsredovisningslagen, och med hänsyn till sambandet mellan redovisning och beskattning. RFR 2 anger vilka undantag och tillägg som ska tillämpas i förhållande till IFRS. Identifierade skillnader mellan koncernens och moderbolagets redovisningsprinciper avser huvudsakligen IAS 12 Inkomstskatter.

Presentation av moderbolagets bokslut

Strukturen i moderbolagets balansräkning och moderbolagets resultaträkning överensstämmer så mycket som möjligt med koncernredovisningen för att uppnå optimal transparens mellan koncernredovisningen och moderbolagets finansiella rapporter.

B Totalomsättning

Försäljningen i moderbolaget är relaterad till omdebiterade huvudkontorskostnader från moderbolaget till direkta dotterbolag i Europa. Försäljningen avser ersättningar för utförda tjänster.

C Kostnader fördelade på kostnadslag

Tabellen nedan visar de administrativa kostnaderna fördelade på kostnaderna per kostnadslag.

| | 2023 | 2022 |
|--|---------------|---------------|
| Kostnader för ersättningar till anställda, inklusive styrelsearvoden och internfakturering | 12 778 | 11 440 |
| Lokalkostnader | 439 | 48 |
| Administrationskostnader | 6 912 | 10 258 |
| Försäljningskostnader | 1 640 | 2 383 |
| Utvecklingskostnader | 3 238 | 1 920 |
| Övriga kostnader | 10 725 | 9 559 |
| Finansiella kostnader | -132 | -165 |
| Summa | 35 600 | 35 443 |

D Resultat från finansiella poster

Moderbolaget lämnar koncerninterna lån till sina koncernbolag för finansiering av operativ verksamhet och projekt.

| Räntor och liknande resultatposter | 2023 | 2022 |
|---------------------------------------|--------------|--------------|
| Ränteintäkter på bankinlåning | 218 | 1 |
| Valutakurseffekter | 467 | 328 |
| Koncerninterna ränteintäkter | 2 531 | 3 825 |
| Summa finansiella intäkter | 3 216 | 4 154 |
| Räntekostnader på finansiella skulder | 2023 | 2022 |
| Räntekostnader | 212 | 0 |
| Valutakurseffekter | 0 | 1 977 |
| Övriga finansiella kostnader | 10 | 10 |
| Summa finansiella kostnader | 222 | 1 987 |

E Bokslutsdispositioner

Moderbolaget har under året erhållit koncernbidrag från Sensys Gatso Sweden AB med 7,9 Mkr (1,2 Mkr).

F Immateriella anläggningstillgångar

| Immateriella tillgångar | Produkt-, programvaruutveckling | |
|------------------------------------|---------------------------------|---------------|
| | 2023 | 2022 |
| Ingående balans 1 januari | | |
| Aktiverade utvecklingsutgifter | 45 535 | 30 665 |
| Bokfört värde | 45 535 | 30 665 |
| Förändringar: | | |
| Aktiverade utvecklingsutgifter | 13 683 | 14 870 |
| Nedskrivningar | 0 | 0 |
| Avskrivningar | 0 | 0 |
| Totala förändringar | 13 683 | 14 870 |
| Utgående balans 31 december | | |
| Aktiverade utvecklingsutgifter | 59 218 | 45 535 |
| Nedskrivningar | 0 | 0 |
| Bokfört värde | 45 535 | 30 665 |

G Uppskjutna skattefordringar

Per december 2023 hade moderbolaget ett totalt skattemässigt underskott på TSEK 154,2 (151,2). Cirka 78,2 (78,2) miljoner kronor har redovisats i den uppskjutna skattefordran till ett belopp av 16,4 (16,4) miljoner kronor. För ytterligare upplysningar om uppskjutna skattefordringar hänvisas till not 12 i koncernens finansiella rapporter.

H Dotterbolag

Redovisningsprinciper

Aktier i dotterbolag redovisas till anskaffningsvärde minus eventuella nedskrivningar. I anskaffningsvärdet ingår förvävsrelaterade kostnader och eventuell villkorad köpeskilling. När det finns en indikation på att aktier i dotterbolag har minskat i värde görs en uppskattning av återvinningsvärdet. Om detta belopp är lägre än det redovisade värdet görs nedskrivning. Nedskrivningar redovisas i posten "Resultat från andelar i koncernföretag".

| | 2023 | 2022 |
|---|----------------|----------------|
| Ingående anskaffningsvärde | 419 886 | 415 688 |
| Rörelser under året | 277 | 4 198 |
| Utgående ackumulerat anskaffningsvärde och Bokfört värde | 420 163 | 419 886 |

Förändringarna i eget kapital är relaterade till de långsiktiga incitamentsprogrammen (LTIP).

Information om helägda dotterbolag, deras organisationsnummer och säten:

| Dotterbolag | Ägarandel | Organisationsnummer | Säte | Antal aktier | Bokfört värde | |
|--|-----------|---------------------|---------------------------|--------------|---------------|---------|
| | | | | | 2023 | 2022 |
| Sensys Gatso Sweden AB | 100% | 556811-3376 | Jönköping, Sverige | 500 | 31 401 | 31 332 |
| Sensys Gatso Group BV | 100% | 34030301 | Haarlem, Nederländerna | 3 598 | 388 762 | 388 555 |
| Sensys Gatso Middle East Safety & Security Company | 100% | 1010786077 | Saudi Arabia | 1 000 | 0 | 0 |
| Dotterdotterbolag | Ägarandel | Organisationsnummer | Säte | Antal aktier | | |
| Sensys Gatso Netherlands | 100% | 34065996 | Haarlem, Nederländerna | 500 | | |
| Sensys Gatso Software B.V. | 100% | 34077170 | Haarlem, Nederländerna | 400 | | |
| Sensys Gatso International B.V. | 100% | 34064750 | Haarlem, Nederländerna | 400 | | |
| Sensys Gatso Australia Ltd. | 100% | ABN20086 166494 | Sydney, Australien | 1 000 | | |
| Sensys Gatso Deutschland GmbH | 100% | HRB 67669 | Hilden, Tyskland | 25 000 | | |
| Sensys Gatso Americas B.V. | 100% | 34279593 | Aerdenhout, Nederländerna | 50 000 | | |
| DFJ Inc. | 100% | 4375982 | Dover Delaware, USA | 100 | | |
| Sensys Gatso USA Inc. | 80% | 4375979 | Dover Delaware, USA | 80 | | |
| Gatso Asia Ltd. | 100% | 1196483 | Hong Kong, Hong Kong | 1 | | |
| Gatso Canada | 80% | BC1009998 | Alberta, Kanada | 10 000 | | |
| Sensys Gatso Japan KK | 100% | 0110-01-101894 | Tokyo, Japan | 100 | | |
| Sensys Gatso Costa Rica Sociedad Anónima | 100% | 3-101-786819 | San José, Costa Rica | 600 | | |
| Sensys Gatso LaTaM S.L. | 100% | B05296892 | Madrid | 5 000 | | |
| Sensys Gatso Colombia S.A.S. | 51% | 901.533.249-2 | Barranquilla | 1 000 | | |
| Joint ventures | Ägarandel | Organisationsnummer | Säte | Antal aktier | | |
| Nationwide Traffic Management Ltd | 40% | CS756382015 | Accra, Ghana | 1 200 000 | | |

📌 Lån dotterbolag

Moderbolaget har till dotterbolag lämnat lån upp till 45,0 miljoner kronor (45,0 miljoner kronor) med sista förfalldag 30 november 2025. Lånet löper med en ränta om 6% per år.

Bolaget har även en kortfristig fordran på dotterbolag om 6,9 miljoner kronor (10,2 miljoner kronor).

📌 Eget kapital

Aktiekapital

Aktiekapitalet i Sensys Gatso Group AB uppgår till 46 121 428,30 SEK (46 088 820,25), fördelat på 11 530 358 (921 776 405) aktier. Vid årsstämman i Sensys Gatso Group AB den 15 maj 2023 beslutades att genomföra en omvänd aktiesplit i förhållandet 1:80, vilket innebär att åttio (80) aktier kommer att konsolideras till en (1) ny dela med sig. Bolaget genomförde en riktad nyemission för att tillhandahålla aktier till de aktieägare vars aktieinnehav på avstämningsdagen inte var jämnt delbart med 80. Totalt emitterades 8 152 i samband med denna händelse.

Kvotvärdet, tidigare det nominella värdet, är 4 kronor per aktie. Alla aktier har lika rätt till en del av bolagets tillgångar och vinst. Varje aktie berättigar till en röst. På bolagsstämma får varje röstberättigad rösta för det fulla antalet av honom/henne ägda och företrädda aktier utan begränsning i röstetalet.

För en översikt över aktiekapitalets utveckling sedan 1 januari 1995 hänvisar vi till vår hemsida (www.sensysgatso.com).

Styrelsens och VD:s undertecknande

Styrelsen och verkställande direktören försäkrar att koncernredovisningen har upprättats i enlighet med internationella redovisningsstandarden IFRS sådana de antagits av EU och ger en rättvisande bild av koncernens ställning och resultat. Årsredovisningen har upprättats i enlighet med god redovisningssed och ger en rättvisande bild av moderbolagets ställning och resultat.

Förvaltningsberättelsen för koncernen och moderbolaget ger en rättvisande översikt över utvecklingen av koncernens och moderbolagets verksamhet, ställning och resultat samt beskriver väsentliga risker och osäkerhetsfaktorer som moderbolaget och de företag som ingår i koncernen står inför.

Resultat- och balansräkning kommer att föreläggas årsstämman den 8 maj 2024 för fastställelse.

Jönköping, 15 april, 2024

Claes Ödman
Styrelseordförande

Jochem Garritsen
Styrelseledamot

Pia Hofstedt
Styrelseledamot

Kerstin Sjöstrand
Styrelseledamot

Mark Talbot
Styrelseledamot

Francis Schmeer
Styrelseledamot

Ivo Mönnink
Verkställande direktör

Vår revisionsberättelse har lämnats den 15 april 2024.
BDO Mälardalen AB

Johan Pharmanson
Auktoriserad revisor

Revisionsberättelse

Till bolagsstämman i Sensys Gatso Group AB (publ) Org.nr. 556215-4459

Rapport om årsredovisningen och koncernredovisningen

Uttalanden

Vi har utfört en revision av årsredovisningen och koncernredovisningen för Sensys Gatso Group AB (publ) för år 2023 med undantag för bolagsstyrningsrapporten på sidorna 22-29. Bolagets årsredovisning och koncernredovisning ingår på sidorna 22-70 i detta dokument.

Enligt vår uppfattning har årsredovisningen upprättats i enlighet med årsredovisningslagen och ger en i alla väsentliga avseenden rättvisande bild av moderbolagets finansiella ställning per den 31 december 2023 och av dess finansiella resultat och kassaflöde för året enligt årsredovisningslagen. Koncernredovisningen har upprättats i enlighet med årsredovisningslagen och ger en i alla väsentliga avseenden rättvisande bild av koncernens finansiella ställning per den 31 december 2023 och av dess finansiella resultat och kassaflöde för året enligt International Financial Reporting Standards (IFRS), såsom de antagits av EU, och årsredovisningslagen. Våra uttalanden omfattar inte bolagsstyrningsrapporten på sidorna 22-29. Förvaltningsberättelsen är förenlig med årsredovisningens och koncernredovisningens övriga delar.

Vi tillstyrker därför att bolagsstämman fastställer resultaträkningen och balansräkningen för moderbolaget och för koncernen.

Våra uttalanden i denna rapport om årsredovisningen och koncernredovisningen är förenliga med innehållet i den kompletterande rapport som har överlämnats till moderbolagets styrelse i enlighet med revisorsförordningens (537/2014/EU) artikel 11.

Grund för uttalanden

Vi har utfört revisionen enligt International Standards on Auditing (ISA) och god revisionssed i Sverige. Vårt ansvar enligt dessa standarder beskrivs närmare i avsnittet "Revisorns ansvar". Vi är oberoende i förhållande till moderbolaget och koncernen enligt god revisorssed i Sverige och har i övrigt fullgjort vårt yrkesetiska ansvar enligt dessa krav. Detta innefattar att, baserat på vår bästa kunskap och övertygelse, inga förbjudna tjänster som avses i revisorsförordningens (537/2014/EU) artikel 5.1 har tillhandahållits det granskade bolaget eller, i förekommande fall, dess moderföretag eller dess kontrollerade företag inom EU.

Vi anser att de revisionsbevis vi har inhämtat är tillräckliga och ändamålsenliga som grund för våra uttalanden.

Särskilt betydelsefulla områden

Särskilt betydelsefulla områden för revisionen är de områden som enligt vår professionella bedömning var de mest betydelsefulla för revisionen av årsredovisningen och koncernredovisningen för den aktuella perioden. Dessa områden behandlades inom ramen för revisionen av, och i vårt ställningstagande till, årsredovisningen och koncernredovisningen som helhet, men vi gör inga separata uttalanden om dessa områden.

Nedskrivningsprövning av goodwill

Av koncernens totala balansomslutning utgör goodwill ett väsentligt belopp. I not 8 Immateriella anläggningstillgångar beskriver Sensys Gatso Group sin värdering av redovisad goodwill. Eftersom dessa tillgångar inte skrivs av löpande skall istället, minst årligen, en nedskrivningsprövning ske. Sensys Gatso Group har utfört denna under sista kvartalet 2023. En nedskrivningsprövning innehåller ett flertal antaganden bland annat avseende framtida marknadsutveckling, möjlighet att uppnå tillväxt, lönsamhetsutveckling och diskonteringsfaktor. Det är således komplexa bedömningar och uppskattningar som företagsledning och styrelse måste göra. Eftersom goodwillen utgör ett väsentligt belopp samt att de antaganden som krävs inkluderar bedömningar och uppskattningar, som var för sig kan ha en avgörande betydelse för värderingen, har det varit ett särskilt betydelsefullt område i revisionen.

Hur vår revision beaktade det särskilt betydelsefulla området

Våra granskningsåtgärder inkluderade men var inte begränsade till följande:

Inledningsvis kontrollerade vi, tillsammans med BDO:s värderingsspecialister, om de upprättade nedskrivningsprövningarna per segment, genomförts enligt vedertagna principer och metoder. I vår granskning kontrollerade vi de, för nedskrivningsprövningen, viktigaste antagandena som företagsledning och styrelse tillämpat såsom tillväxt, lönsamhet och diskonteringsränta. Vi bedömde dessa antaganden genom att jämföra mot Sensys Gatso Groups budget per segment men också mot historiska utfall. Vi genomförde en självständig bedömning med utgångspunkt från marknadsekonomiska förutsättningar för de olika kassagenererande enheterna som ingår i varje segment. Tillämpade diskonteringsräntor per segment kontrollerade vi mot observerbara marknadsdata. Vi granskade också att utgångspunkten för att fastställa de väsentliga antagandena var konsekventa med föregående år. Vi granskade de simuleringar och känslighetsanalyser företagsledning och styrelse genomfört. Dessa tester har också legat till grund för vår kontroll av de upplysningar som lämnas i årsredovisningen i not 8.

Som en övergripande kontroll har vi jämfört bolagets börsvärde i relation till de beräknande återvinningsvärdena.

Annan information än årsredovisningen och koncernredovisningen

Detta dokument innehåller även annan information än årsredovisningen och koncernredovisningen och återfinns på sidorna 2-21 och 76-79. Den andra informationen består även av ersättningsrapporten som vi inhämtade före datumet för denna revisionsberättelse. Det är styrelsen och verkställande direktören som har ansvaret för denna andra information.

Vårt uttalande avseende årsredovisningen och koncernredovisningen omfattar inte denna information och vi gör inget uttalande med bestyrkande avseende denna andra information.

I samband med vår revision av årsredovisningen och koncernredovisningen är det vårt ansvar att läsa den information som identifieras ovan och överväga om informationen i väsentlig utsträckning är oförenlig med årsredovisningen och koncernredovisningen. Vid denna genomgång beaktar vi även den kunskap vi i övrigt inhämtat under revisionen samt bedömer om informationen i övrigt verkar innehålla väsentliga felaktigheter.

Om vi, baserat på det arbete som har utförts avseende denna information, drar slutsatsen att den andra informationen innehåller en väsentlig felaktighet, är vi skyldiga att rapportera detta. Vi har inget att rapportera i det avseendet.

Styrelsens och verkställande direktörens ansvar

Det är styrelsen och verkställande direktören som har ansvaret för att årsredovisningen och koncernredovisningen upprättas och att de ger en rättvisande bild enligt årsredovisningslagen och, vad gäller koncernredovisningen, enligt IFRS såsom de antagits av EU. Styrelsen och verkställande direktören ansvarar även för den interna kontroll som de bedömer är nödvändig för att upprätta en årsredovisning och koncernredovisning som inte innehåller några väsentliga felaktigheter, vare sig dessa beror på oegentligheter eller misstag.

Vid upprättandet av årsredovisningen och koncernredovisningen ansvarar styrelsen och verkställande direktören för bedömningen av bolagets och koncernens förmåga att fortsätta verksamheten. De upplyser, när så är tillämpligt, om förhållanden som kan påverka förmågan att fortsätta verksamheten och att använda antagandet om fortsatt drift. Antagandet om fortsatt drift tillämpas dock inte om styrelsen och verkställande direktören avser att likvidera bolaget, upphöra med verksamheten eller inte har något realistiskt alternativ till att göra något av detta.

Revisorns ansvar

Våra mål är att uppnå en rimlig grad av säkerhet om huruvida årsredovisningen och koncernredovisningen som helhet inte innehåller några väsentliga felaktigheter, vare sig dessa beror på oegentligheter eller misstag, och att lämna en revisionsberättelse som innehåller

våra uttalanden. Rimlig säkerhet är en hög grad av säkerhet, men är ingen garanti för att en revision som utförs enligt ISA och god revisionsssed i Sverige alltid kommer att upptäcka en väsentlig felaktighet om en sådan finns. Felaktigheter kan uppstå på grund av oegentligheter eller misstag och anses vara väsentliga om de enskilt eller tillsammans rimligen kan förväntas påverka de ekonomiska beslut som användare fattar med grund i årsredovisningen och koncernredovisningen.

Som del av en revision enligt ISA använder vi professionellt omdöme och har en professionellt skeptisk inställning under hela revisionen. Dessutom:

- identifierar och bedömer vi riskerna för väsentliga felaktigheter i årsredovisningen och koncernredovisningen, vare sig dessa beror på oegentligheter eller misstag, utformar och utför granskningsåtgärder bland annat utifrån dessa risker och inhämtar revisionsbevis som är tillräckliga och ändamålsenliga för att utgöra en grund för våra uttalanden. Risken för att inte upptäcka en väsentlig felaktighet till följd av oegentligheter är högre än för en väsentlig felaktighet som beror på misstag, eftersom oegentligheter kan innefatta agerande i maskopi, förfalskning, avsiktliga utelämnanden, felaktig information eller åsidosättande av intern kontroll.
- skaffar vi oss en förståelse av den del av bolagets interna kontroll som har betydelse för vår revision för att utforma granskningsåtgärder som är lämpliga med hänsyn till omständigheterna, men inte för att uttala oss om effektiviteten i den interna kontrollen.
- utvärderar vi lämpligheten i de redovisningsprinciper som används och rimligheten i styrelsens och verkställande direktörens uppskattningar i redovisningen och tillhörande upplysningar.
- drar vi en slutsats om lämpligheten i att styrelsen och verkställande direktören använder antagandet om fortsatt drift vid upprättandet av årsredovisningen och koncernredovisningen. Vi drar också en slutsats, med grund i de inhämtade revisionsbevisen, om huruvida det finns någon väsentlig osäkerhetsfaktor som avser sådana händelser eller förhållanden som kan leda till betydande tvivel om bolagets och koncernens förmåga att fortsätta verksamheten. Om vi drar slutsatsen att det finns en väsentlig osäkerhetsfaktor, måste vi i revisionsberättelsen fästa uppmärksamheten på upplysningarna i årsredovisningen och koncernredovisningen om den väsentliga osäkerhetsfaktorn eller, om sådana upplysningar är otillräckliga, modifiera uttalandet om årsredovisningen och koncernredovisningen. Våra slutsatser baseras på de revisionsbevis som inhämtas fram till datumet för revisionsberättelsen. Dock kan framtida händelser eller förhållanden göra att ett bolag och en koncern inte längre kan fortsätta verksamheten.
- utvärderar vi den övergripande presentationen, strukturen och innehållet i årsredovisningen och koncernredovisningen, däribland upplysningarna, och om årsredovisningen och koncernredovisningen återger de underliggande transaktionerna och händelserna på ett sätt som ger en rättvisande bild.
- inhämtar vi tillräckliga och ändamålsenliga revisionsbevis avseende den finansiella informationen i enheterna eller affärsaktiviteterna inom koncernen för att göra ett uttalande avseende koncernredovisningen. Vi ansvarar för styrning, övervakning och utförande av koncernrevisionen. Vi är ensamt ansvariga för våra uttalanden.

Vi måste informera styrelsen om bland annat revisionens planerade omfattning och inriktning samt tidpunkten för den. Vi måste också informera om betydelsefulla iakttagelser under revisionen, däribland de eventuella betydande brister i den interna kontrollen som vi identifierat.

Vi måste också förse styrelsen med ett uttalande om att vi har följt relevanta yrkesetiska krav avseende oberoende, och ta upp alla relationer och andra förhållanden som rimligen kan påverka vårt oberoende, samt i tillämpliga fall tillhörande motåtgärder.

Av de områden som kommunicerats med styrelsen fastställer vi vilka av dessa områden som varit de mest betydelsefulla för revisionen av årsredovisningen och koncernredovisningen, inklusive de viktigaste bedömda riskerna för väsentliga felaktigheter, och som därför utgör de för revisionen särskilt betydelsefulla områdena. Vi beskriver dessa områden i revisionsberättelsen såvida inte lagar eller andra författningar förhindrar upplysning om den frågan.

Rapport om andra krav enligt lagar och andra författningar

Revisorns granskning av förvaltning och förslag till dispositioner av bolagets vinst eller förlust

Uttalanden

Utöver vår revision av årsredovisningen och koncernredovisningen har vi även utfört en revision av styrelsens och verkställande direktören förvaltning för Sensys Gatso Group AB (publ) för år 2023 samt av förslaget till dispositioner beträffande bolagets vinst eller förlust.

Vi tillstyrker att bolagsstämman disponerar vinsten enligt förslaget i förvaltningsberättelsen och beviljar styrelsens ledamöter och verkställande direktören ansvarsfrihet för räkenskapsåret.

Grund för uttalanden

Vi har utfört revisionen enligt god revisionssed i Sverige. Vårt ansvar enligt denna beskrivs närmare i avsnittet "Revisorns ansvar". Vi är oberoende i förhållande till moderbolaget och koncernen enligt god revisorssed i Sverige och har i övrigt fullgjort vårt yrkesetiska ansvar enligt dessa krav.

Vi anser att de revisionsbevis vi har inhämtat är tillräckliga och ändamålsenliga som grund för våra uttalanden.

Styrelsens och verkställande direktörens ansvar

Det är styrelsen som har ansvaret för förslaget till dispositioner beträffande bolagets vinst eller förlust. Vid förslag till utdelning innefattar detta bland annat en bedömning av om utdelningen är försvarlig med hänsyn till de krav som bolagets och koncernens verksamhetsart, omfattning och risker ställer på storleken av moderbolagets och koncernens egna kapital, konsolideringsbehov, likviditet och ställning i övrigt.

Styrelsen ansvarar för bolagets organisation och förvaltningen av bolagets angelägenheter. Detta innefattar bland annat att fortlöpande bedöma bolagets och koncernens ekonomiska situation och att tillse att bolagets organisation är utformad så att bokföringen, medelsförvaltningen och bolagets ekonomiska angelägenheter i övrigt kontrolleras på ett betryggande sätt. Den verkställande direktören ska sköta den löpande förvaltningen enligt styrelsens riktlinjer och anvisningar och bland annat vidta de åtgärder som är nödvändiga för att bolagets bokföring ska fullgöras i överensstämmelse med lag och för att medelsförvaltningen ska skötas på ett betryggande sätt.

Revisorns ansvar

Vårt mål beträffande revisionen av förvaltningen, och därmed vårt uttalande om ansvarsfrihet, är att inhämta revisionsbevis för att med en rimlig grad av säkerhet kunna bedöma om någon styrelseledamot eller verkställande direktören i något väsentligt avseende:

- företagit någon åtgärd eller gjort sig skyldig till någon försummelse som kan föranleda ersättningsskyldighet mot bolaget, eller
- på något annat sätt handlat i strid med aktiebolagslagen, årsredovisningslagen eller bolagsordningen.

Vårt mål beträffande revisionen av förslaget till dispositioner av bolagets vinst eller förlust, och därmed vårt uttalande om detta, är att med rimlig grad av säkerhet bedöma om förslaget är förenligt med aktiebolagslagen.

Rimlig säkerhet är en hög grad av säkerhet, men ingen garanti för att en revision som utförs enligt god revisionssed i Sverige alltid kommer att upptäcka åtgärder eller försummelser som kan föranleda ersättningsskyldighet mot bolaget, eller att ett förslag till dispositioner av bolagets vinst eller förlust inte är förenligt med aktiebolagslagen.

Som en del av en revision enligt god revisionssed i Sverige använder vi professionellt omdöme och har en professionellt skeptisk inställning under hela revisionen. Granskningen av förvaltningen och förslaget till dispositioner av bolagets vinst eller förlust grundar sig främst på revisionen av räkenskaperna. Vilka tillkommande granskningsåtgärder som utförs baseras på vår professionella bedömning med utgångspunkt i risk och väsentlighet. Det innebär att vi fokuserar granskningen på sådana åtgärder, områden och förhållanden som är väsentliga för verksamheten och där avsteg och överträdelser skulle ha särskild betydelse för bolagets situation. Vi går igenom och prövar fattade beslut, beslutsunderlag, vidtagna åtgärder och andra förhållanden som är relevanta för vårt uttalande om ansvarsfrihet. Som underlag för vårt uttalande om styrelsens förslag till dispositioner beträffande bolagets vinst eller förlust har vi granskat om förslaget är förenligt med aktiebolagslagen.

Revisorns granskning av Esef-rapporten

Uttalande

Utöver vår revision av årsredovisningen och koncernredovisningen har vi även utfört en granskning av att styrelsen och verkställande direktören har upprättat årsredovisningen och koncernredovisningen i ett format som möjliggör enhetlig elektronisk rapportering (Esef-rapporten) enligt 16 kap. 4 a § lagen (2007:528) om värdepappersmarknaden för Sensys Gatso Group AB (publ) för år 2023.

Vår granskning och vårt uttalande avser endast det lagstadgade kravet.

Enligt vår uppfattning har Esef-rapporten upprättats i ett format som i allt väsentligt möjliggör enhetlig elektronisk rapportering.

Grund för uttalandet

Vi har utfört granskningen enligt FAR:s rekommendation RevR 18 Revisorns granskning av Esef-rapporten. Vårt ansvar enligt denna rekommendation beskrivs närmare i avsnittet Revisorns ansvar. Vi är oberoende i förhållande till Sensys Gatso Group AB (publ) enligt god revisorssed i Sverige och har i övrigt fullgjort vårt yrkesetiska ansvar enligt dessa krav.

Vi anser att de bevis vi har inhämtat är tillräckliga och ändamålsenliga som grund för vårt uttalande.

Styrelsens och verkställande direktörens ansvar

Det är styrelsen och verkställande direktören som har ansvaret för att Esef-rapporten har upprättats i enlighet med 16 kap. 4 a § lagen (2007:528) om värdepappersmarknaden, och för att det finns en sådan intern kontroll som styrelsen och verkställande direktören bedömer nödvändig för att upprätta Esef-rapporten utan väsentliga felaktigheter, vare sig dessa beror på oegentligheter eller misstag.

Revisorns ansvar

Vår uppgift är att uttala oss med rimlig säkerhet om Esef-rapporten i allt väsentligt är upprättad i ett format som uppfyller kraven i 16 kap. 4 a § lagen (2007:528) om värdepappersmarknaden, på grundval av vår granskning.

RevR 18 kräver att vi planerar och genomför våra granskningsåtgärder för att uppnå rimlig säkerhet att Esef-rapporten är upprättad i ett format som uppfyller dessa krav.

Rimlig säkerhet är en hög grad av säkerhet, men är ingen garanti för att en granskning som utförs

enligt RevR 18 och god revisionssed i Sverige alltid kommer att upptäcka en väsentlig felaktighet om en sådan finns. Felaktigheter kan uppstå på grund av oegentligheter eller misstag och anses vara väsentliga om de enskilt eller tillsammans rimligen kan förväntas påverka de ekonomiska beslut som användare fattar med grund i Esef-rapporten.

Revisionsföretaget tillämpar International Standard on Quality Management 1, som kräver att företaget utformar, implementerar och hanterar ett system för kvalitetsstyrning inklusive riktlinjer eller rutiner avseende efterlevnad av yrkesetiska krav, standarder för yrkesutövningen och tillämpliga krav i lagar och andra författningar.

Granskningen innefattar att genom olika åtgärder inhämta bevis om att Esef-rapporten har upprättats i ett format som möjliggör enhetlig elektronisk rapportering av årsredovisningen och koncernredovisning. Revisorn väljer vilka åtgärder som ska utföras, bland annat genom att bedöma riskerna för väsentliga felaktigheter i rapporteringen vare sig dessa beror på oegentligheter eller misstag. Vid denna riskbedömning beaktar revisorn de delar av den interna kontrollen som är relevanta för hur styrelsen och verkställande direktören tar fram underlaget i syfte att utforma granskningsåtgärder som är ändamålsenliga med hänsyn till omständigheterna, men inte i syfte att göra ett uttalande om effektiviteten i den interna kontrollen. Granskningen omfattar också en utvärdering av ändamålsenligheten och rimligheten i styrelsens och verkställande direktörens antaganden.

Granskningsåtgärderna omfattar huvudsakligen en validering av att Esef-rapporten upprättats i ett giltigt XHTML-format och en avstämning av att Esef-rapporten överensstämmer med den granskade årsredovisningen och koncernredovisningen.

Vidare omfattar granskningen även en bedömning av huruvida koncernens resultat-, balans- och egetkapitalräkningar, kassaflödesanalys samt noter i Esef-rapporten har märkts med iXBRL i enlighet med vad som följer av Esef-förordningen.

Revisorns granskning av bolagsstyrningsrapporten

Det är styrelsen som har ansvaret för bolagsstyrningsrapporten på sidorna 22-29 och för att den är upprättad i enlighet med årsredovisningslagen.

Vår granskning har skett enligt FAR:s uttalande RevU 16 Revisorns granskning av bolagsstyrningsrapporten. Detta innebär att vår granskning av bolagsstyrningsrapporten har en annan inriktning och en väsentligt mindre omfattning jämfört med den inriktning och omfattning som en revision enligt International Standards on Auditing och god revisionssed i Sverige har. Vi anser att denna granskning ger oss tillräcklig grund för våra uttalanden.

En bolagsstyrningsrapport har upprättats. Upplýsningar i enlighet med 6 kap. 6§ andra stycket punkterna 2-6 årsredovisningslagen samt 7 kap. 31§ andra stycket samma lag är förenliga med årsredovisningens och koncernredovisningens övriga delar samt är i överensstämmelse med årsredovisningslagen.

BDO Mälardalen AB utsågs till Sensys Gatso Group AB (publ):s revisor av bolagsstämman den 15 maj 2023 och har varit bolagets revisor sedan 2018.

Stockholm, den dag som framgår av vår elektroniska underskrift

BDO Mälardalen AB

Johan Pharmanson

Auktoriserad revisor

Övrigt



Aktien

Sensys Gatsos aktie är noterad på Nasdaq Stockholms Small Cap-lista. Aktiekapitalet uppgick per den 31 december 2023 till 46 121 TSEK (46 088), fördelat på 11 530 358 (921 776 405) aktier.

Antalet aktieägare är 15 635 (16 819). Samtliga aktier ger lika rösträtt och lika rätt i bolagets vinst och kapital. Bolaget har en aktieägare Gatso Special Products BV med ett innehav överstigande 10 procent av bolagets aktier. Bolagsordningen innehåller inget förbehåll om rösträttsbegränsning. Det finns inget tillstånd för återköp av egna aktier.

Den högsta kursen för Sensys Gatso under året var 92,00 (8 februari 2023) och den lägsta var 58,01 kronor (20 oktober 2023). Betalkursen den 31 december 2023 var 72,63 kronor (79,76).

Under 2023 omsattes 3 301 151 (533 931 837) Sensys Gatso-aktier på Stockholmsbörsen. Vid årsskiftet uppgick börsvärdet till 837 miljoner kronor (912).

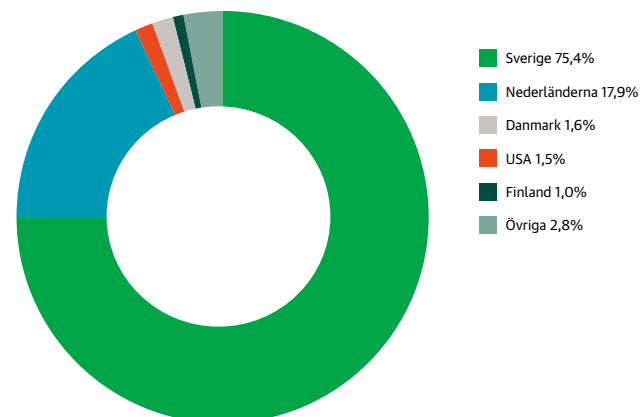
De 20 största aktieägarna

Aktierna i Sensys Gatso Group AB var den 31 december

| 2023 fördelade enligt följande: | Antal aktier | Andel av AK/röster % |
|---|-------------------|----------------------|
| BNP PARIBAS SA PARIS, W8IMY (GC) | 2 055 351 | 17,83 |
| NORDNET PENSIONSFORESAKRING AB | 537 944 | 4,67 |
| AVANZA PENSION | 500 492 | 4,34 |
| Wall, Per Anders Curt | 287 500 | 2,49 |
| BERGSTRAND, INGER | 258 248 | 2,24 |
| FUTUR PENSION | 236 022 | 2,05 |
| Mellgren, Claes | 117 442 | 1,02 |
| Hamberg, Karl Peter Gudmund | 110 000 | 0,95 |
| Skandia fonder | 107 063 | 0,93 |
| DAHLIN, LARS | 92 500 | 0,80 |
| Kock, Christian Axel | 87 877 | 0,76 |
| SEB Investment Management | 82 566 | 0,72 |
| Boyer, Pernilla Mari | 70 157 | 0,61 |
| Stahlgren, Hans Edvin | 69 125 | 0,60 |
| Handelsbanken fonder | 66 968 | 0,58 |
| ARDING LANGUAGE SERVICES AKTIEBOLAG | 62 500 | 0,54 |
| SEB LIFE INTERNATIONAL | 61 009 | 0,53 |
| SAXO BANK A/S CLIENT ASSETS | 52 208 | 0,45 |
| Stridh, Hakan | 51 500 | 0,45 |
| ANDERSSON, BENGT | 45 000 | 0,39 |
| Total, 20 largest shareholders | 4 951 472 | 42,95 |
| Total, other shareholders (15 615) | 6 578 886 | 57,05 |
| TOTAL | 11 530 358 | 100,00 |

* 2 039 757 av dessa aktier innehas (via BNP PARIBAS SEC SERVICES PARIS, W8IMY (GC)) av Gatso Special Products BV.

Geografisk aktieägarfördelning



Aktieägarinformation

Finansiell kalender

Sensys Gatso Group AB (publ) publicerar följande ekonomiska information:

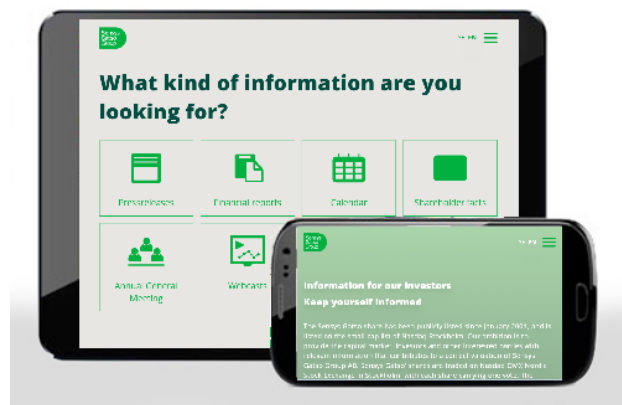
- » Första kvartalet 2024, 26 april
- » Andra kvartalet 2024, 23 augusti
- » Tredje kvartalet 2024, 15 november
- » Fjärde kvartalet 2024, 28 februari 2025

Årsredovisning och övriga rapporter finns tillgängliga på vår webbplats på www.sensysgatso.com och kan också beställas direkt från Sensys Gatso.

Årsstämma

Sensys Gatso håller ordinarie årsstämma den 8 maj 2024 i Bolagets lokaler på Vasavägen 3c i Jönköping.

Styrelsen har, i enlighet med 7 kap. 4a § aktiebolagslagen och Bolagets bolagsordning, beslutat att aktieägarna ska ha rätt att utöva sin rösträtt per post före årsstämman. Följaktligen kan aktieägare välja att utöva sin rösträtt vid stämman genom att närvara personligen, genom fullmakt eller genom poströstning.



Sensys Gatsos webbplats - www.sensysgatso.com - innehåller detaljerad och uppdaterad finansiell information. På webbplatsen finns också en prenumerationstjänst för den som önskar prenumerera på pressmeddelanden och rapporter via e-post.

Röstning vid årsstämman

Den som önskar utöva sin rösträtt vid årsstämman ska:

- » dels vara införd i den av Euroclear Sweden AB förda aktieboken måndagen den 29 april 2024, alternativt om aktierna är förvaltarregistrerade, begära att förvaltaren rösträttsregistrerar aktierna i sådan tid att omregistreringen är genomförd torsdagen den 2 maj 2024, och
- » dels ha anmält sin avsikt att delta till Bolaget enligt anvisningar i avsnittet "Anmälan om deltagande personligen eller genom fullmakt" eller genom att ha avgett sin poströst enligt anvisningarna i avsnittet "Poströstning" senast torsdagen den 2 maj 2024.

Anmälan om deltagande personligen eller genom fullmakt

Den som önskar delta vid årsstämman personligen eller genom fullmakt ska anmäla sin avsikt att delta med post till Sensys Gatso Group AB, Box 2174, 550 02 Jönköping eller med e-post till info@sensysgatso.com. Vid anmälan anges namn, person/organisationsnummer, adress, telefonnummer och antal aktier samt antal biträden (högst två) som ska delta på stämman.

Aktieägare som företräds genom ombud ska utfärda skriftlig fullmakt för ombudet. Ett fullmaktsformulär finns tillgängligt på Bolagets webbplats, www.sensysgatso.com. Fullmaktsformuläret kan också erhållas hos Bolaget eller beställas per e-post via info@sensysgatso.com. Fullmakten bör i god tid före stämman insändas till Bolaget under ovanstående adress. Behörighetshandlingar i original ska kunna uppvisas vid stämman. Den som företräder juridisk person ska bifoga kopia av registreringsbevis eller motsvarande behörighetshandling som utvisar behörig firmatecknare.

Poströstning

Aktieägare som önskar utöva sin rösträtt genom poströstning ska använda det formulär för poströstning och följa de anvisningar som finns tillgängliga på Bolagets webbplats, www.sensysgatso.com. Poströsten ska vara Bolaget till handa senast torsdagen den 2 maj 2024. Formuläret bör i god tid före stämman skickas med post till Bolaget på adress Sensys Gatso Group AB, Box 2174, 550 02 Jönköping eller med e-post till info@sensysgatso.com. Aktieägaren får inte förse poströsten med särskilda instruktioner eller villkor. Om så sker, är poströsten i dess helhet ogiltig. Ytterligare anvisningar och villkor framgår av poströstningsformuläret.

Kontakt för ekonomisk information

Chief Financial Officer Simon Mulder

T +31 (0)23 525 50 50

E-post s.mulder@sensysgatso.com

Adresser

1 Sensys Gatso Group AB

Vasavägen 3c, SE-554 54 Jönköping
Box 2174, SE-550 02 Jönköping, Sverige
T +46 36 34 29 80
E-post info@sensysgatso.com
Organisationsnummer 556215-4459
VAT-nummer SE556215445901

2 Sensys Gatso Sweden AB

Vasavägen 3c, SE-554 54 Jönköping
Box 2174, SE-550 02 Jönköping, Sverige
T +46 36 34 29 80
E-post info@sensysgatso.com
Organisationsnummer 556811-3376
VAT-nummer SE556811337601

3 Sensys Gatso Group AB Middle East

P.O. Box 371127, Dubai
Dubai Airport Freezone, Building 5EA,
Office G03, Förenade Arabemiraten
T +971 50 4549 300
E-post dubai@sensysgatso.com

4 Sensys Gatso Netherlands BV

Claes Tillyweg 2
2031 CW Haarlem
PO BOX 4959
2003 EZ Haarlem, Nederländerna
T +31 23 5255050
E-post info@sensysgatso.com

5 Sensys Gatso USA, Inc.

900 Cummings Center
Suite 316U
Beverly, MA 01915, USA
T +1 978 922 7294
E-post us_sales@sensysgatso.com

6 Sensys Gatso Australia Pty Ltd Melbourne Office

Unit 8 11-12 Phillip Court
Port Melbourne, VIC 3207, Australien
T +61 3 9647 6470
E-post au_sales@sensysgatso.com

7 Sydney Office

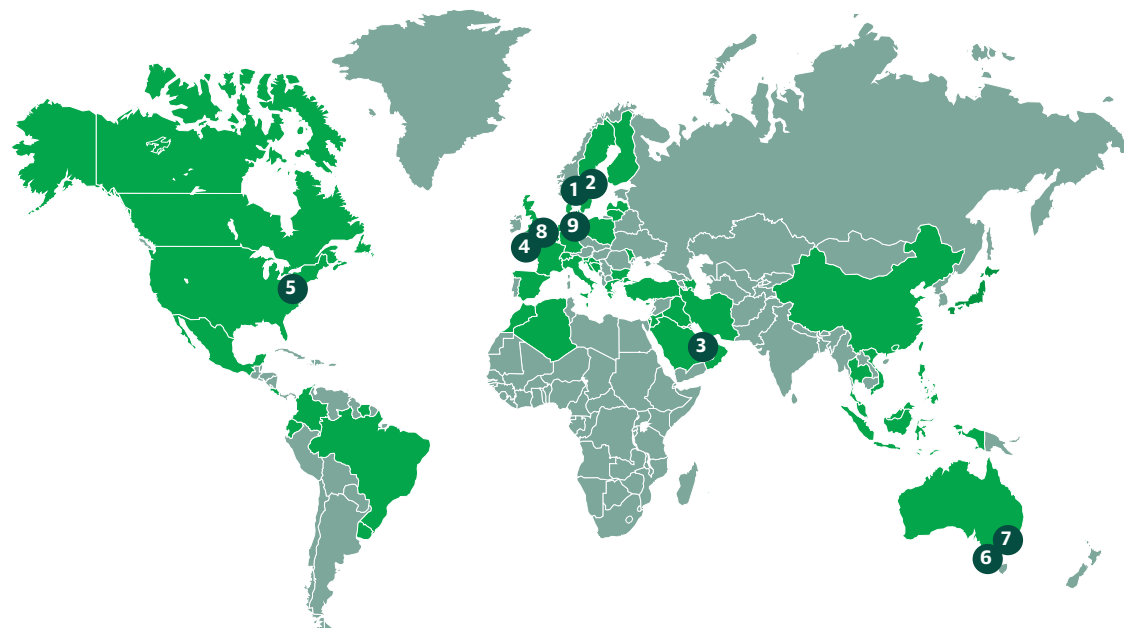
Unit 7A, 256 New Line Road
Dural, NSW 2158, Australien
T +61 2 8091 6470
E-post au_sales@sensysgatso.com

8 Sensys Gatso Software BV

Joan Muyskenweg 22
1096 CJ Amsterdam
PO BOX 4959
2003 EZ Haarlem, The Netherlands
T +31 23 5255050
E-mail info@sensysgatso.com

9 Sensys Gatso Deutschland GmbH

Hofstr. 64
40723 Hilden, Tyskland
T +49 2103 9689 760
E-post info@sensysgatso.com



Sensys Gatso Group AB är världsledande inom trafiksäkerhetslösningar för länder, städer och åkerägare. Sensys Gatso Group har dotterbolag i Australien, Costa Rica, Tyskland, Nederländerna, Saudiarabien, Sverige och USA, samt en filial i Förenade Arabemiraten. Koncernen har 302 anställda. Sensys Gatso Groups aktie är noterad på Nasdaq Stockholm.