

An aerial photograph of a multi-lane asphalt road winding through a dense, lush green forest. The road has white lane markings and a yellow center line. Several vehicles, including a white truck and several cars, are visible on the road. The forest is thick with trees of various shades of green, creating a textured canopy.

Sensys
Gatso
Group

›2020

Årsredovisning

Innehåll

VD har ordet	4
2020 i korthet	6
Viktiga händelser	7
Sensys Gatso Projektprofiler	8
Sensys Gatsos lösningar bidrar till att minska den negativa miljöpåverkan från vägtrafiken	12
Hållbarhetsrapport	16
Revisorns yttrande avseende den lagstadgade hållbarhetsrapporten	20
Långsiktiga finansiella mål	21
Aktien	21
Förvaltningsberättelse	22
Femårsöversikt	26
Nyckeltal	27
Bolagsstyrningsrapport	28
Styrelse	34
Koncernledning	35
Koncernen: Resultaträkning och övrigt totalresultat	36
Koncernen: Balansräkning	37
Koncernen: Förändring av eget kapital	39
Koncernen: Kassaflöde	40
Redovisnings- och värderingsprinciper	42
Noter, Koncernen	50
Risker	61
Moderbolag: Resultaträkning	64
Moderbolag: Balansräkning	65
Moderbolag: Kassaflöde	67
Moderbolag: Förändring av eget kapital	68
Noter, Moderbolaget	69
Revisionsberättelse	75
Aktieägarinformation	78
Adresser	79

Årsredovisning 2020

Sensys Gatso Group AB är ett svenskt företag som lyder under svensk lag. Alla belopp är angivna i svenska kronor. Miljoner kronor förkortas till MSEK och tusentals kronor till TSEK. Numeriska data inom parentes avser år 2019 såvida inget annat anges. Uppgifter om marknads- och konkurrensförhållanden är Sensys Gatso Groups egna uppskattningar. Dessa beräkningar är baserade på information som finns tillgänglig i publicerade och tillförlitliga källor.

Finansiell information finns tillgänglig på både svenska och engelska på www.sensysgatso.com under Investerares/Investor Relations, där det också är möjligt att beställa ett fysiskt exemplar av årsredovisningen. Om du vill ha ett fysiskt exemplar av årsredovisningen går det också bra att ringa 036-34 29 80, eller att skicka ett e-postmeddelande till info@sensysgatso.com.

Vår Ambition

Människor gör misstag.
Och de misstagen får konsekvenser.
Dramatiska konsekvenser.
Varje dag dör över 3 500 människor.
Inte på grund av sjukdom eller hög ålder.
Utan i trafikolyckor.

Vi bekämpar det här varje dag.
En kamp mot övertro och acceptans.
Vi är alla jättebra bilförare. Tycker vi.
Tills vi faktiskt sätter oss bakom ratten och kör iväg.
En trafikolycka?
De inträffar.
Så är det att köra i trafiken.

Nej.
Det vägrar vi att acceptera.
Vår uppgift är att ta fram lösningar.
Därför vägrade Gatso att acceptera mänskliga mätfel.
Och därför bekämpade Sensys tanken på
att trafikoffer är en realitet i trafiken.

Det var ganska självklart att kombinera de två företagens starka
sidor.
Och så bildades Sensys Gatso.
Vi har en gemensam mission om att förbättra beteendet i trafiken.
Genom intelligent, effektiv och tillförlitlig övervakning.
Runt om i världen.

Från tydlig dokumentation av överträdelser
till att skicka ut böter.
Och från skräddarsydda produkter
till underhåll av högsta klass.
Med vår unika programvara i centrum.

På så sätt har vi gjort trafikövervakning till en tjänst.
Och det är så vi alltid skapar de bästa lösningarna för våra kunder.

Sensys Gatso. Vi gör trafiken säkrare.

Vår Mission

Sensys Gatso - Att göra trafiken säkrare.

Vår Vision

“Vår vision är att vara en innovatör inom trafiksystemlösningar genom att tillhandahålla mjukvara och tjänster för en säkrare och mer hållbar miljö.”

VD har ordet: "Vi bygger en hållbar organisation som stödjer vår långsiktiga strategi"

2020 var ett ovanligt år på grund av den globala pandemin som påverkade människor och ekonomier världen över. För Sensys Gatso blev detta det mest framgångsrika året hittills tack vare våra medarbetare som med gemensamma ansträngningar arbetade vidare för att uppnå vår ambition - att bidra till att minska antalet dödsfall i trafiken.

När jag blickar tillbaka på 2020 är jag mest stolt över hur vi lyckades utveckla verksamheten för att uppnå den högsta ordergången hittills och ta hem tre av de största kontrakten i bolagets historia. Vi lyckades med detta eftersom vi gjorde en kraftsamling som ett globalt team. Den första och viktigaste delen i vårt vinnande koncept var att anstränga oss för att hålla våra medarbetare trygga och friska. Därefter utarbetade vi beredskapsplaner för att upprätthålla kontakterna med våra kunder. Redan 2019 hade vi introducerat en strategi för en flexiblere arbetsmiljö som underlättade för vår organisation att snabbt ställa om. Detta visade sig vara en enorm fördel under 2020.

"Vi har fortsatt att genomföra vår strategiska plan och vi följer våra långsiktiga finansiella mål."



Framgång baserad på vinnarinstitut

Som företag har vi över 60 års erfarenhet av att leverera trafikövervakningslösningar. Vi behövde ta till vara denna erfarenhet och bygga upp ett team för framtiden som kunde genomföra vår strategi. När jag började på Sensys Gatso 2017 såg jag möjligheten att ytterligare integrera det som ursprungligen var två sammanslagna företag. Vi gjorde detta genom att introducera ett nytt ledningsteam som fick i uppgift att uppnå de mer långsiktiga målen - det vi kallar våra fyra strategiska pelare. Förutom etableringen av ett nytt ledningsteam decentraliserade vi organisationen och delegerade resultatansvaret till de geografiska enheterna. Detta blev en energiinjektion för vår verksamhet eftersom de lokala enheterna har större möjlighet att förstå och stödja lokala behov, och varje land gavs utrymme att utveckla planer för landspecifika frågor. Vilket innebär att vi nu tillsammans utvecklar vår strategi och vår verksamhet. Om vi snabbspolar fram till 2020 är årets resultat ett tydligt bevis på att vår organisation fungerar.

Vi uppnådde en ordergång på 788,4 miljoner kronor, 40 procent högre än föregående år, och nettoomsättningen ökade till 454,9 miljoner kronor, en ökning med 12 procent jämfört med föregående år. Samtidigt höjde vi vårt rörelseresultat (EBITDA) till 59,4 miljoner kronor, en fördubbling jämfört med 2019. Bäst av allt det gångna året var att vår verksamhet växte globalt - i alla regioner där vi är verksamma - vilket gjort oss världsledande i vår bransch.

När den globala pandemin bröt ut kunde vi snabbt och smidigt fortsätta vårt arbete tillsammans med våra kunder. Våra mjukvarubaserade lösningar för med sig en omfattande försäljnings- och implementeringsprocess och våra kunder ville fortsätta med sina pågående projekt eftersom de såg fördelar med att minska trafikolyckorna som annars skulle tynga en redan hårt belastad sjukvård.

Leverantör av kompletta lösningar

Vårt erbjudande av tjänster är en mix av systemförsäljning och operatörstjänster som vi kallar TRaaS (Traffic Enforcement as a Service), det vill säga trafikövervakning som en tjänst. Denna kombination gör det möjligt

att nå ut till en bredare marknad baserat på de olika regionernas varierande behov. Vi har en platt organisation som är flexibel och kan arbeta på alla våra marknader för att leverera bolagets lösningar. I USA är till exempel TRaaS den vanligaste lösningen. Outsourcing är vanligt förekommande på den nordamerikanska marknaden, vilket det exceptionellt stora antalet TRaaS-avtal under 2019 och 2020 vittnar om.

I Saudiarabien levererar vi en skräddarsydd lösning. Där var en systemförsäljning rimligare mot bakgrund av marknadsdynamiken i regionen. Kontraktet är det största hittills för Sensys Gatso, och skräddarsydda systemlösningar är en fortsatt viktig del av vårt samlade erbjudande. Dessutom kan denna typ av lösningar fungera som ett avstamp för en expansion i riktning mot fler TRaaS-lösningar i framtiden.

Driva företaget framåt

TRaaS är en viktig lösning på så sätt att den skapar långsiktiga kundrelationer och löpande intäkter med högre marginaler. TRaaS utgör i dagsläget 48 procent av omsättningen. Som en del av vår strategi, baserad på fyra pelare, har vi en ambition att öka TRaaS-försäljningen till cirka 60 procent av vår totala verksamhet, där de löpande intäkterna skapar en viktig grund för fortsatt expansion av vår verksamhet.

Den riktade nyemissionen under 2020 var betydelsefull för oss, som en möjliggörare för den kraftiga tillväxten vi uppnådde förra året. Vi tog hem tre av de största kundkontrakten i bolagets historia och behövde kapital för att hantera och påskynda vår tillväxtplan. Planen omfattar investeringar för att expandera på befintliga och nya marknader i syfte att göra trafiken säkrare och städer mer hållbara. Närmast riktar vi in oss på att öka vår TRaaS-försäljning och att fortsätta att leverera vår strategi.

Våra lösningar har en positiv inverkan på miljön

Hållbarhetsaspekter genomsyrar våra lösningar. Förutom att rädda liv med våra system för hastighetsövervakning bidrar våra lösningar också till att minska utsläpp och föroreningar genom en jämnare körstil och lägre hastigheter. Detta kan sänka fordonens utsläpp med så mycket som 25 procent. Vi arbetar också aktivt med de miljökonsekvenser som vi som företag kan påverka. Vårt miljöledningssystem, som är en koncernövergripande plattform för att hantera miljöaspekter och resurs- och materialförbrukning, är ryggraden i detta arbete. Detta program, Green SGG, syftar till att säkerställa att alla i företaget gör allt de kan för att skydda miljön och spara resurser.

Framtidsutsikter

Kompetensutveckling är en viktig del i arbetet med att skapa det bästa teamet för vår verksamhet. Jag ser det som mitt personliga ansvar att se till att vi har rätt personer på rätt plats som kan driva verksamheten framåt - personer med vinnarinstinkt. Detta kräver specifika kompetenser och ledarprofiler. Det är så vi har uppnått våra mål så här långt, och det är så vi ska nå vårt mål att fördubbla verksamheten till 2025.

Än så länge ser utsikterna för 2021 lovande ut, med positiva signaler om en återgång till mer normala nivåer under året och förnyat intresse för uppskjutna projekt. I USA, för att ta ett exempel, noterar vi ett fortsatt intresse för vårt hastighetssystem för skolområden, särskilt nu när skolorna öppnar igen i större skala.

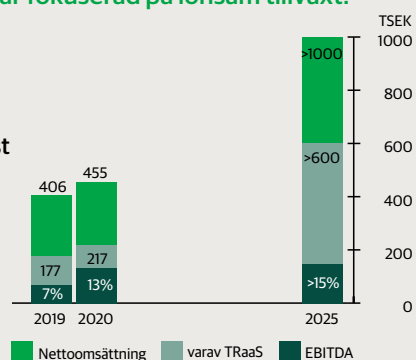
Vår målsättning på medellång sikt är att öka omsättningen till totalt en miljard kronor, där TRaaS-försäljningen ska svara för 600 miljoner kronor. Vidare har vi ett mål att öka rörelsemarginalen från dagens nivå på 13 procent till mer än 15 procent. Jag är stolt över att få arbeta i en organisation som så målmedvetet arbetar för att vi ska nå de långsiktiga finansiella målen för 2025.

Ivo Mönnink,
VD, Sensys Gatso Group AB

Långsiktiga finansiella mål

Sensys Gatsos långsiktiga strategi bygger på fyra pelare och är fokuserad på lönsam tillväxt:

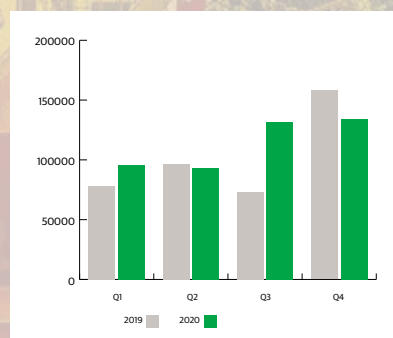
- » Expansion i USA med trafikövervakning som en tjänst
- » Etablering på nya marknader med trafikövervakning som en tjänst
- » Utveckling av skalbar mjukvara och flexibel hårdvara
- » Utökning av serviceerbjudandet på våra nuvarande marknader



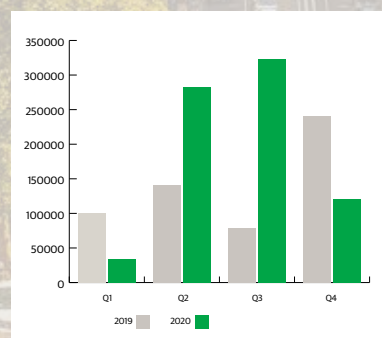
2020 i korthet

- » Nettoomsättning 454,9 MSEK (406,3)
- » Ordergång 788,4 MSEK (561,9)
- » Rörelseresultat 10,8 MSEK (-24,4)
- » Bruttomarginal (%) 35,6 (35,7)
- » EBITDA 59,4 MSEK (28,6)
- » Resultat efter skatt MSEK 3,9 (-15,1)
- » Periodens totalresultat MSEK -15,7 (-6,2)
- » Resultat per aktie, före och efter utspädning, SEK 0.01 (-0.02)
- » Kassaflödet från den löpande verksamheten uppgick till 15,5 MSEK (-3,7)

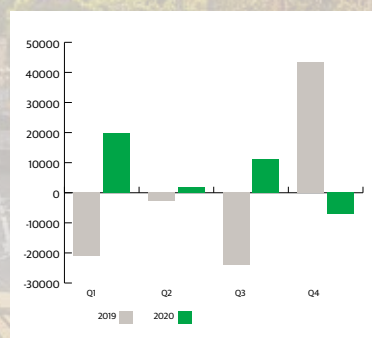
Nettoomsättning



Ordergång



Kassaflöde



Viktiga händelser

Kvartal 1

- » 7 januari - Sensys Gatso erhåller femårigt TRaaS-kontrakt, värt 28 miljoner kronor, för ett nytt hastighetsövervakningsprogram för skolzoner från St. Mary's, Georgia, USA
- » 7 februari - Sensys Gatso väntar på tilldelningsbeslut i Costa Rica, Centralamerika, värderat till 192 miljoner kronor
- » 12 februari - Sensys Gatso bekräftar tilldelningsbeslut i Costa Rica, Centralamerika, värderat till 192 miljoner kronor

Kvartal 2

- » 8 maj - Sensys Gatso får order från Trafikverket värd 24 miljoner kronor
- » 15 maj - Sensys Gatso bekräftar kontraktssignering i Costa Rica, Centralamerika, värderat till 192 miljoner kronor
- » 2 juni - Sensys Gatso erhåller femårigt TRaaS-kontrakt, värt 21 miljoner kronor, för hastighetsövervakning vid skolzoner i staden Parma, Ohio
- » 11 juni - Sensys Gatso erhåller fyra års förlängning på TRaaS-kontrakt, värt 8 miljoner kronor, för restidsmätning i Nederländerna
- » 22 juni - Sensys Gatso slutförde tillväxtfinansiering med Rabobank på 50 miljoner kronor

Kvartal 3

- » 10 juli - Sensys Gatso har erhållit ett tilldelningsbeslut för rödljus- och mobila hastighetssystem i Malaysia värt 14 miljoner kronor
- » 15 juli - Sensys Gatso erhåller order för uppgradering av teknik till ett befintligt TRaaS-kontrakt värd 6,4 miljoner kronor i Australien
- » 3 augusti - Sensys Gatso erhåller kontrakt från Saudiarabien värt 275 miljoner kronor
- » 6 augusti - Gatso Special Products B.V. informerar Sensys Gatso Group om avsikten att konvertera amortering på 1 miljon EUR till aktier
- » 22 augusti - Sensys Gatso USA meddelar att kontraktet för övervakning av oförsäkrade fordon (UVED) i Oklahoma fullföljts och avslutas
- » 9 september - Sensys Gatsos riktade nyemission kraftigt övertecknad, tillförs 75 MSEK
- » 29 september - Sensys Gatso erhåller femårig förlängning på TRaaS kontrakt i Edgewood, Florida, värt 7 miljoner kronor

Kvartal 4

- » 2 november - Sensys Gatso erhåller fyra års förlängning på TRaaS-kontrakt, värt 5,7 miljoner kronor, för restidsmätning i Nederländerna
- » 16 november - Sensys Gatso erhåller fem års förlängning av TRaaS-kontrakt i Abington, Pennsylvania värt 23 miljoner kronor
- » 25 november - Sensys Gatso erhåller ett femårigt TRaaS-kontrakt värt 34 miljoner kronor för övervakning vid skolzoner i staden East Providence, Rhode Island
- » 2 december - Sensys Gatso erhåller godkännande för ett femårigt TRaaS-kontrakt värt 32 miljoner kronor i Jamestown, New York, för övervakning vid skolzoner

Alla bolagets pressmeddelanden finns på bolagets hemsida

www.sensysgatso.com

Sensys Gatso – projektprofiler

Sensys Gatso genomför projekt över hela världen med många kunder. Syftet med dessa projekt är att förändra körbeteendet för att öka trafiksäkerheten. I det här avsnittet av årsredovisningen har vi valt ut några projekt för att visa hur de verkligen kan bidra till att öka trafiksäkerheten och rädda liv. Berättelserna kommer från Sensys Gatsos egna medarbetare som har haft nyckelroller i projektens genomförande. De har med egna ögon sett resultaten av de här projekten och vet hur framgångsrika projekten har varit.

HUR ANPASSNING AV RT4-LÖSNINGEN I T-SERIEN MÖJLIGGÖR HASTIGHETSÖVERVAKNING VAR SOM HELST OCH NÄR SOM HELST I VICTORIA, AUSTRALIEN



Alistair Wiggins
Sydney, Australien

Karriär

Technical Director, Sensys Gatso Australia.
Har arbetat för Sensys Gatso sedan 2011.

Masters Degree (MEng) - Electronic & Electrical
Engineering University of Leeds Chartered Engineer
(CEng) - Engineering Council Registration No. 451903
1987 till 1991

GRUNDFAKTA

Kund: Department of Justice & Community Safety (DJCS)

Delstat: Victoria

Projekt: Utbytesprogram för mobila fartkameror

Personal: Australien 34 och Nederländerna 5

Produkt: Mobil hastighetskamera i T-serien med RT4
målföljande radar

Kvantitet: 150 system levererade

Partner: Serco - Operatör av system på uppdrag av DJCS,
DJCS Testing Services Provider

Kontrakt: DJCS - leverans, installation och underhåll,
Serco Australia - underhåll

Utmaningen

Liksom många jurisdiktioner runtom i världen stod vår kund, delstatsregeringen i Victoria, inför utmaningen att hantera det ökade antalet döda i trafiken. Som en del av sin nollvisionsstrategi för trafiksäkerhet identifierades flera initiativ under kategorierna Säkrare vägar, Säkrare fordon, Säkrare människor och Säkrare hastighet.

Inom kategorin Säkrare hastighet identifierade delstatsregeringen hastighetshantering och hastighetsövervakning som viktiga prioriteringar i arbetet med att minska antalet döda och allvarligt skadade på Victorias vägar. Det finns ett positivt samband mellan trafiksäkerhetskameror och räddade liv. Att övervaka hastighetsöverträdelser ökar trafiksäkerheten och minskar antalet döda i trafiken.

Victorias program med trafiksäkerhetskameror består av både mobila och fasta kameror som används parallellt för att säkerställa att hastighetsövervakningen kan maximeras längs vägar i Victoria. Syftet med mobila trafiksäkerhetskameror är att ge en allmänt avskräckande effekt i hela vägnätet då de kan placeras ut på 2 000 platser "var som helst, när som helst".

Delstatsregeringen i Victoria hade drygt 80 äldre hastighetskameror från Gatso som hade använts framgångsrikt i över 10 år men som nu behövde bytas ut. Tekniken hade begränsningar för var de kunde användas, och att minska dessa begränsningar var en prioritet i utbytesprocessen.

Ett utbytesprogram för mobila hastighetskameror utarbetades för inköp och distribution av nya system med mobila hastighetskameror för att uppdatera delstatens mål om att finnas "var som helst, när som helst" med hjälp av ny teknik. För att uppnå sina mål utmanade delstatsregeringen övervakningsindustrin att utveckla en lösning som kunde övervaka flera körfält i båda riktningar samtidigt, fungerade i tät trafik och under flera olika miljöförhållanden men - viktigast av allt - var säker och enkel att hålla i drift. Sensys Gatso antog utmaningen.

Processen

Vår kund gick strukturerat tillväga och arbetade fram en upphandling riktad till övervakningsindustrin. För att säkerställa att den bäst lämpade lösningen valdes ut användes en trestegsprocess.

Steg 1 - Upphandling. Sensys Gatso svarade initialt på en upphandling till övervakningsindustrin som krävde innovativa och kompatibla svar på utmaningen. De övergripande kommersiella lösningarnas svar bedömdes mot statens krav.

Steg 2 - Koncepttest (Proof of Concept, PoC). Efter att anbudssvaren bedömts blev Sensys Gatso inbjudna att delta i ett koncepttest. En demonstration genomfördes därefter med kunden för varje föreslagna lösning för att bedöma lösningens tekniska lämplighet.

Steg 3 - Ett konkurrensutsatt pilotprojekt. Sensys Gatso blev slutligen inbjuden att delta i ett konkurrensutsatt pilotprojekt för delstatens övervägande som leverantör av ersättningslösningen. På basis av prestandan i det konkurrensutsatta pilotprojektet, valdes Sensys Gatso som delstatens leverantör av produkter och tjänster.

Sensys Gatsos strategi för att hantera utmaningen genom alla steg av processen grundades på integritet, samarbete och flexibilitet.

Med integritet avsågs säkra och exakta utdata från systemen. Vi fokuserade på att vara öppna med vad vi kunde och inte kunde åstadkomma.

Genom samarbete och flexibilitet använde vi oss av en öppen kommunikation för att lyssna in kundens bakomliggande mål och arbetade oss fram till hur de skulle kunna uppnås - oavsett om det rörde sig om teknisk utveckling, instruktioner eller anpassning av specifikationer.

Under koncepttestet demonstrerades Sensys Gatsos föreslagna lösning under tester vid vägkanten och på en testbana. I testningen deltog representanter från delstatsregeringen och polisen i Victoria, Serco (operatörerna av de befintliga och nya systemen) och flera medlemmar från Sensys Gatsos team i Australien och Nederländerna. Resultaten från testerna granskades oberoende av kundens utsedda testningsleverantör (Testing Services Provider, TSP).

Efter ett lyckat koncepttest bjöds Sensys Gatso in till det konkurrensutsatta pilotprojektet för att jämföras med en annan leverantör.

Resultatet från koncepttestet användes för att förfina och optimera vår föreslagna lösning. De modifierade systemen implementerades sedan i flera fordon som utrustades med den mobila hastighetskameralösningen. Ytterligare omfattande tester gjordes i labbet, på en testbana samt tester på väg med Serco-operatörer. En oberoende testningsleverantör anlätades för att verifiera utdata.

Förfarandet var ovärderligt för att säkerställa att systemet uppfyllde samtliga parter krav.

Under förfarandet strävade vi efter att uppnå flera mål:

- » lättmanövrerad (snabb konfiguration av övervakningssession)
- » mobila operatörernas säkerhet (minimalt med tid utanför fordonet)
- » kvalitet och noggrannhet (bildkvalitet, korrekt hastighets- och körfältsidentifiering)
- » en oberoende sekundär hastighetsverifieringsenhet som använder separat teknik

... och vi övervann flera utmaningar:

- » en oberoende sekundär hastighetsverifieringsenhet som använder separat teknik
- » ett system som är helt integrerat i fordonet med bakåtriktat mätområde
- » ett system som är monterat och opererar innanför bakrutan
- » en universell monteringslösning som kan användas i fordon av olika märken och modeller.

Efter ett intensivt konkurrensutsatt pilotprojekt valdes Sensys Gatso slutligen ut som leverantör. Vi var stolta över att ha fått kundens förtroende att leverera en lösning som kunde uppnå deras mål.

Lösningen

Efter flera år och ett omfattande bedömnings- och utvecklingsförfarande utsåg kunden Sensys Gatso som leverantör av system för mobila trafiksäkerhetskameror och löpande supporttjänster.

Kontraktet inleddes med en leverans av de tio första systemen i fas 1, följt av flera efterföljande faser där ytterligare system producerades, installerades och togs i drift. Med systemen i drift erbjuder Sensys Gatso löpande supporttjänster för hårdvara och mjukvara.

Lösningen bygger på våra senaste kameror i T-serien med RT4 målföljande radar. Det är ett fast system som normalt används för korsningar, hastighetsövervakning på motorväg och trafikljusövervakning. Här har systemet anpassats så att det kan användas som ett system för mobila trafiksäkerhetskameror monterat inuti ett fordon.

Slutprodukten uppfyller kundens samtliga mycket högt ställda krav på bildkvalitet, smidig och enkel drift samt flexibilitet i utplacering. Med T-seriens mobila lösning uppnådde vi det önskade målet med en mobil hastighetskamera som verkligen kunde användas var som helst, när som helst.

Systemet innefattar en laserbaserad sekundär hastighetsmätningssenhet och en TVM-funktion (Target Vehicle Marker) för att identifiera de fortkörande fordonen. Systemet övervakar över sex körfält i båda riktningarna och kan upptäcka flera fordon samtidigt. Det finns för närvarande ingen annan lösning i Australien som har samma prestanda.

Vårt projekt är ett utmärkt exempel på ett framgångsrikt samarbete mellan delstaten och näringslivet. Projektet resulterade i en världsledande anpassad lösning. Samtliga parter krav uppfylldes och de önskade trafiksäkerhetsresultaten uppnåddes. Hittills har vi sålt över 150 system som är i drift runtom i delstaten Victoria.

HUR CITY OF PAWTUCKET GJORDE SINA SKOLZONER SÄKRARE



Michelle Pavao

USA

Karriär

Finance & Operations Manager, Sensys Gatso USA.
Har arbetat för Sensys Gatso sedan 2017.

Merrimack College - B.S. in Business Administration
1989 - 1993

major in Accounting / minor in Economics

GRUNDFAKTA

Kund: City of Pawtucket

Delstat: Rhode Island

Projekt: Hastighetsövervakningsprogram för skolzoner

Personal: USA 12 och Nederländerna 5

Produkt: TRaaS-program som drivs från stolpmonterade hastighetskameror i T-serien

Kvantitet: 26

Partner: Sensys Gatso USA direkt till City of Pawtucket

Utmaningen

Pawtuckets borgmästare var mycket bekymrad över att så många bilförare körde för fort kring skolorna i staden. Statistik visade att barn löpte större risk att bli påkörda av fordon som körde för snabbt. Situationen var allvarlig och någonting behövde göras.

I många delstater runt om i USA kan det vara problematiskt att införa hastighetskameror och i vissa delstater saknas nödvändig lagstiftning för att starta ett automatiserat hastighetsövervakningsprogram. Under de senaste fyra åren har det dock skett en positiv förändring i synen på hastighetskameror. Det har lett till att en del delstater infört lagar om att tillåta kameraövervakning i just skolzoner. Det råder en allmän acceptans för hastighetskameror i skolzoner - vilket definieras som områden i en skolas omkrets där man har sänkt hastighetsgräns under vissa tider på dygnet - och barnens säkerhet är något som ligger alla varmt om hjärtat. Pawtucket borgmästare kände också så. Ett viktigt krav för att systemet skulle godkännas i Rhode Island var att övervakningen endast kan vara aktiv mellan kl. 07.00 och 18.00 och endast på dagar då skolan är öppen. Alla skolor har inte samma schema, så det var viktigt att varje kamera kunde programmeras med lämpliga övervakningsfönster och scheman.

Processen

När City of Pawtucket fick tillståndet från delstaten att installera fartkameror utfärdade intressenterna en anbudsprocess (request for proposal, RFP). Efter en långdragen inlämnings- och granskningsperiod valdes vi ut som en av slutkandidaterna. Vid den tidpunkten samlade vi ihop vårt team för att hålla en personlig presentation för polisen och ekonomienheten samt borgmästarens kansli och administratörer. Vi förstod att vi var tvungna att visa dem hur vår användarvänliga och intuitiva mjukvara, som särskiljer oss från våra konkurrenter, fungerade i praktiken. Vi fick möjlighet att använda en av våra andra kunders mjukvaror som demonstration och visa de robusta funktionerna som finns i systemet, till exempel färdiga rapporter som alla parter som satt runt bordet den dagen hade nytta utav. En praktisk demonstration är mycket övertygande och visar potentiella kunder att de är i trygga händer. Det är ju vad ett TRaaS-program går ut på. Vi utsågs slutligen till fullserviceleverantör för City of Pawtucket och projektets genomförandefas inleddes under 2019.

Vi drog igång programmet i september 2019 med en inledande provperiod innan vi övergick till aktiv övervakning i mitten av oktober. Fram till provperiod diskuterade vi i veckor och månader med alla intressenter om projektet. Var finns de största trafik-säkerhetsproblemen? Vilka skolor behöver vi fokusera mest på? Var börjar vi? Och vilka skolor tar vi efter det? När vi hade rätt ut allt behövde vi undersöka den faktiska placeringen av kamerorna. Från vilket håll kommer barnen? Åt vilket håll ska kamerorna riktas? Valet måste vara underbyggt med statistik och fakta. Programmets installationsarbete krävde sex medarbetare i USA samt några mjukvaruutvecklare i Nederländerna.

Ur Pawtuckets perspektiv är den nödvändiga service-nivån och flexibiliteten en mycket viktig del av kontraktet. När en skola byter schema måste vi agera direkt. När till exempel lärarna har studiedag och skolan är stängd måste vi justera kamerorna kring skolan. Ibland inträffar oplanerade saker. Det kan till exempel ha utfärdats en snövarning och skolorna har stängt. När detta händer får vi ett SMS kvällen före och vi måste stänga av alla kameror före morgonen. En viktig uppgift för oss är att hålla vår kalender uppdaterad.

Vi startade programmet med att skicka ut notiser, som folk inte behövde betala. Det var helt enkelt ett sätt för oss att varna invånarna i och kring Pawtucket om att programmet var igång och att det om några veckor skulle komma att aktiveras med faktiska påföljder. Det är viktigt att allmänheten är medveten och informerad om vad som händer och sker i deras stad.

Lösningen

Vi installerade T-serie-kameror på stadsägda elstolpar i skolzonerna och anslöt dem till vår Xilium back-office TRaaS-mjukvara. För närvarande har vi 26 kameror i drift i Pawtucket och ett nära samarbete med stadens programansvariga för att säkerställa att nya kameror finns i zoner där de har störst genomslag. Under det senaste året har vi sett en märkbar minskning av hastighetsöverträdelse, vilket omsatt innebär en ökad säkerhet för fotgängare och fordon i dessa områden. Under de första två veckorna efter aktiveringen av programmet var antalet överträdelse otroligt högt. Det var svårt att ta in. Problemet med fortkörning i skolzonerna var betydligt större än vad man någonsin hade kunnat föreställa sig. Även om antalet fortfarande är relativt högt jämfört

med andra hastighetsprogram vid skolzoner som vi ansvarar för, är vi övertygade om att vi kommer att få se ytterligare förbättringar i förarbeteendet de kommande månaderna. Vi har ett riktigt bra samarbete med staden och tillsammans arbetar vi målmedvetet för att göra skolzonerna i Pawtucket säkrare.

HUR SENSYS GATSO DESIGNADE OCH UNDERHÖLL RESTIDSMÄTNINGSSYSTEMEN PÅ A2 MOTORVÄGEN I NEDERLÄNDERNA FÖR ATT NÅ EN TILLGÄNGLIGHET PÅ 99,8%



Frank Wilmink,
Nederländerna

Karriär

Sensys Gatso Group AB- Head of Customer Support.
Har arbetat för Sensys Gatso sedan 2000.
Bachelor of electronics, HTS Haarlem - 2000
1996 till 2000

GRUNDFAKTA

Kund: Nederländska justitieministeriet
Land: Nederländerna
Projekt: Highway A2 Restidsmätningssystem (Service och underhåll)
Personal: 7
Produkt: Baserad på 2 Mpixel GS2 smartkamera med grundläggande ANPR, Loopless Trigger Radar, lokal dator för lagring av data och full ANPR, mobil internetkommunikation, central matchningsserver, Linux-baserade och industriell standard
Partners: ±30
Kunder: 30
Kontrakt: EG033

Utmaningen

Openbaar Ministerie (OM) (åklagarmyndigheten) sökte efter ett fristående, automatiserat och fullständigt managerat system för att upptäcka och behandla hastighetsöverträdelser. De gjorde en upphandling för design, implementering, hantering och underhåll av ett restidsmätningssystem. OM ville vara systemets ägare men ville också få full service. Den viktigaste KPI:en för detta 8-åriga kontrakt var en tillgänglighet på 98% (systemets upptid). En annan viktig indikator

var möjligheten att fånga fordon. Målet var att mäta hastigheten på 75% av de passerande bilarna. Vi kallar detta matchningsprocenten. För att nå dessa procentsatser är det viktigt att ha en hög servicenivå. När en kamera har ett fel eller behöver bytas ut måste den det åtgärdas så snabbt som möjligt. OM införde också ett bonusmalus-system för att säkerställa en god servicenivå. Det fanns ytterligare en viktig indikator. OM hade ett krav på automatisk behandling av överträdelserna. De ville att 90% av överträdelserna skulle vara lämpliga för automatisk behandling. Utmaningen med detta anbud var att övertyga OM att vi kunde erbjuda detta kompletta paket: hårdvara, mjukvara, service och underhåll. Inte bara säga att vi kunde göra det utan också visa dem i detalj hur vi skulle sköta dem tillsammans med våra partners.

Processen

Under upphandlingsfasen bildade vi ett team av specialister för att komma fram till den bästa planen och strategin. Förutom att tänka på utformningen av systemet och mjukvaran var vi också tvungna att tänka på de åtta års service som väntar. Vilken typ av hårdvara använder vi? Behöver vi ett avtal med våra leverantörer om tillgänglighet av hårdvaran för de kommande tio åren? Hur skyddar vi kunskapen om anställda lämnar företaget? Det behövdes ett tvärvetenskapligt team bestående av en projektledare, arkitekter, experter, mjukvaruutvecklare och supporttekniker för att göra detta projekt till en framgång. Den övergripande arkitekturen, särskilt datakommunikationen och de specifika anpassningarna var de största utmaningarna i detta projekt. Den viktigaste poängen inom anbudsfasen är EMVI-poängen. Det handlar om det mest lönsamma förslaget. Så OM letade inte bara efter lägsta möjliga pris. De letade också efter valuta för pengarna. Eftersom vi har arbetat med OM i många år visste vi hur vi skulle närma oss och övertyga dem. Vi blev en av de två leverantörerna som projektet tilldelades.

Lösningen

Vår supportavdelning levererade en helhetsservice- och underhållsmodell där de kritiska processindikatorerna var ledande. Med övervakning, snabba svarstider och detaljerade rapporter till kunden lyckades vi med en prestanda på systemet som var bättre än det ursprungliga kravet på 8 års drift. Vi visade en tillgänglighet på 99,8 (mål 98%) och matchande poäng på 84,82% (mål 75%) år 2020. Vilket resulterat i bonus varje år sedan 2012 tack vare vår utmärkta prestanda. Förutom dessa årliga bonusar belönades vi med ett förlängningsavtal på fyra år på A2-systemet. Normalt skulle en förlängning vara 1 eller kanske 2 år. Denna 4-åriga förlängning innebär att kunden har stort förtroende för vår lösning och kontraktshantering.

Sensys Gatsos lösningar bidrar till att minska den negativa miljöpåverkan från vägtrafiken

Vår marknad

Vi uppskattar bolagets adresserbara fokusmarknad till cirka 12,5 miljarder SEK med en årlig tillväxt på 10 procent. Sensys Gatsos ambition är att växa med en genomsnittlig årlig tillväxttakt (CAGR) på 16 procent, det vill säga med en högre tillväxt än marknaden. Globala marknadsförutsättningar och kundbehov varierar och förändras snabbare än någon gång tidigare. Strategin fram till 2025 baseras på växande TRaaS-verksamhet på hemmamarknaderna Sverige och Nederländerna samt på tillväxtmarknader i MEA (Mellanöstern och Afrika), Nordamerika och Latinamerika.

Räddar liv

Sensys Gatsos lösningar utvecklas för att förbättra trafik-säkerheten. Våra produkter och tjänster hjälper förare att vara ansvarstagande medborgare genom att hålla hastighetsgränserna och därmed rädda liv. Enligt Association for Safe International Road Travel inträffar runt 1,35 miljoner trafikolyckor varje år, vilket motsvarar cirka 3 700 olyckor om dagen⁽¹⁾. I USA, till exempel, är trafikolyckor den främsta dödsorsaken bland personer mellan 1 och 54 år⁽¹⁾.

Som ett exempel har vårt system för hastighetsövervakning i staden Cedar Rapids (Iowa, USA) lett till färre dödsfall orsakade av trafikolyckor, från i genomsnitt nio per år till noll. Cedar Rapids vände sig till Sensys Gatso för en lösning som kunde minska, eller till och med eliminera, dödsfallen i trafiken. Efter en noggrann analys av trafikmönster och olycksdata presenterade Sensys Gatso en omfattande plan för en effektiv förbättring av trafiksäkerheten. Vår installation i Cedar Rapids är ett exempel på vårt erbjudande inom TRaaS och inkluderar olika typer av övervakningsutrustning för att hantera problemen i stadens korsningar, på allmänna vägar och den del av landsvägen som går igenom stadens centrum.

Minskar koldioxidutsläppen

Sensys Gatsos lösningar medverkar inte bara till att rädda liv genom att förhindra trafikolyckor - våra produkter och tjänster bidrar även till att minska koldioxidutsläppen och sänka föroreningsnivåerna. Utsläppen från transporter svarar för runt en femtedel av de globala koldioxidutsläppen, av dessa står vägtransporter för 72 procent. Sänkt hastighet leder till en minskning av både koldioxidutsläpp och föroreningar, så kallade NOx-partiklar⁽²⁾. En reduktion av hastighetsgränsen från, till exempel, 120 km/h till 95 km/h minskar utsläppen med 25 procent⁽³⁾.

Världens länder kämpar också med hur man ska kunna sänka koldioxidutsläppen för att nå målen i Parisavtalet, nämligen att hålla den globala uppvärmningen under två grader. Ett fokusområde är fordonsutsläppen⁽⁴⁾. Våra lösningar hjälper till att minska koldioxidutsläppen från fordonstransporter genom att säkerställa att förarna håller en lägre och därmed miljövänligare hastighet.

Ett exempel på detta är vårt system för genomsnittsmätning av hastighet som bidrar till minskade utsläpp genom att medverka till ett ändrat körbeteende. Lösningen - utvecklad för att mäta och säkerställa att lokala hastighetsgränser hålls mellan två punkter - får förarna att hålla lägre fart under längre sträckor, och medverkar på så sätt till ett ändrat beteende. Lägre hastighet leder till minskade utsläpp och föroreningar.

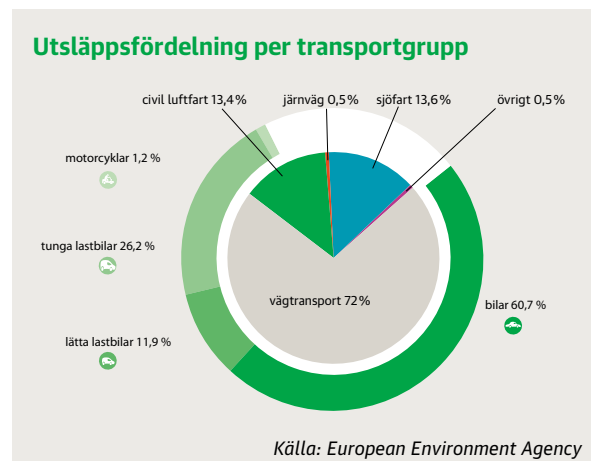
Minskar föroreningarna

Sensys Gatsos lösningar resulterar även i jämnare trafikflöden, med färre accelerationer och inbromsningar. Studier visar att både fartökning, fartminskning och inbromsning ökar luftföroreningarna⁽⁶⁾. Det lugna och jämna trafikflödet som våra lösningar skapar bidrar till att minska miljöpåverkan från fordonstrafiken.

Forskning visar också att exponering för dålig luftkvalitet leder till ökad förtida dödlighet i hjärt-,kärl- och lungsjukdomar. Detta är särskilt ett problem i tätbebyggelse. Sensys Gatsos lösningar kan också användas för att begränsa fordonstrafik inom vissa områden, vilket också reducerar utsläpp och föroreningar.

Fallstudie - Amsterdams miljözon

Amsterdam, i likhet med många andra städer, arbetar hårt för att uppnå EU:s normer för luftkvalitet. Som en åtgärd har Amsterdam infört en miljözon för att hålla tunga lastbilar borta från stadens centrum. Innan zonen





infördes överskred nästan en tredjedel av alla lastbilar i innerstaden utsläppsgränserna.

Utmaningen låg i hur man skulle göra för att skapa en miljözon. 2010 köpte Amsterdam en skräddarsydd lösning från Sensys Gatso för att begränsa den tunga trafiken i stadskärnan i syfte att minska utsläpp och föroreningar. Mindre än två år efter det att det automatiserade övervakningssystemet tagits i drift uppnåddes kontroll av 99 procent av alla fordon som kör in i zonen - 89 procent följer reglerna, nio procent har specialtillstånd och endast två procent bötfälls. Lösningen från Sensys Gatso innebär att partikelnivåerna i Amsterdam har sjunkit till en nivå som ligger inom EU:s luftkvalitetsgränser.

Sensys Gatsos direkta miljöpåverkan

Sensys Gatso har tagit fram en miljöplan som är en integrerad del i bolagets ledningssystem, och tillgänglig så att alla medarbetare runt om i världen kan följa den. Planen omfattar bland annat miljöaspekter i designprocessen och inom logistik, leverans och service.

Bolaget bidrar med sin del i miljöarbetet genom sina mål att reducera de egna koldioxidutsläppen i linje med principerna och processerna i gällande riktlinjer, certifieringar, lagar och regler inom miljöområdet. Bland annat har Sensys Gatso i Nederländerna sedan 2010 varit certifierat enligt ISO 14001:2015, vilket är ett miljöledningssystem som möjliggör en systematisk förbättring av bolagets miljöresultat⁽⁷⁾. Som en del av denna process följer Sensys Gatso upp framstegen genom nyckeltal, där målet är att minska användningen av resurser, som el, gas och vatten, vid bolagets anläggningar med i snitt tre procent per år.

Som leverantör av lösningar levererar och installerar Sensys Gatso system runt om i världen som har en inverkan

på miljön. För att begränsa denna inverkan följer Sensys Gatso flera olika miljölagstiftningar i de länder där bolaget är verksamt. Enligt EU:s direktiv för avfall från elektrisk och elektronisk utrustning (WEEE) är bolaget skyldigt att ta emot återlämnade produkter. Dessa monterar isär och delar återvinns om möjligt, medan de återstående komponenterna bortskaffas på ett miljövänligt sätt.

WEEE-direktivet behandlar material och komponenter i detta avfallsflöde på grund av deras farliga innehåll. Om de här materialen inte hanteras korrekt kan de orsaka stor skada på miljön och vara hälsovådliga. Det främsta syftet med direktivet är att främja en cirkulär ekonomi genom att styra hur avfallet från dessa material ska hanteras⁽⁸⁾.

RoHS-direktivet rör minimeringen av farliga ämnen i elektrisk och elektronisk utrustning. Sensys Gatso köper merparten av sitt material och sina produkter till sina lösningar i Europa. Vi säkerställer att våra leverantörer lever upp till de höga europeiska standarderna för elektroniskt avfall eftersom alla leverantörer och underleverantörer i Europa är skyldiga att följa både WEEE- och RoHS-direktiven.

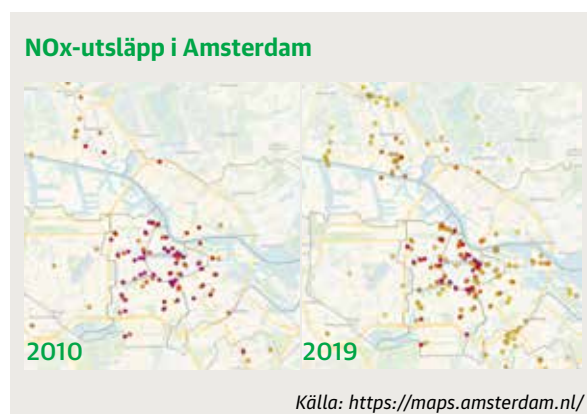
Vi bidrar med det vi kan påverka

Sensys Gatsos påverkan på miljön samt miljörelaterade resultat, riktlinjer och registreringar granskas regelbundet för att bevaka att egna regler och eventuella tillämpliga lagar följs. Riktlinjerna är inkluderade i miljöledningssystemet, som också granskas regelbundet med avseende på efterlevnad av ISO 14001-standarderna.

På Sensys Gatso är vi stolta över våra resultat på miljöområdet, och vi fortsätter att arbeta med förbättringar för att säkerställa att vi tar vårt ansvar för att skydda vår värdefulla miljö med utgångspunkt i vårt miljöprogram "Green SGG".

Källor

1. <https://www.asirt.org/safe-travel/road-safety-facts/>
2. <https://www.europarl.europa.eu/news/en/headlines/society/20190313STO31218/co2-emissions-from-cars-facts-and-figures-infographics>
3. <http://content.tfl.gov.uk/speed-emissions-and-health.pdf>; <https://www.cbc.ca/news/technology/what-on-earth-speed-limits-climate-change-1.5684677>; https://www.researchgate.net/publication/223157431_PM_NOx_and_CO2_emission_reductions_from_speed_management_policies_in_Europe; <https://energynews.us/2020/03/20/midwest/do-urban-speed-limit-reductions-improve-air-quality-experts-say-not-so-fast/>
4. <https://unfccc.int/process-and-meetings/the-paris-agreement/the-paris-agreement>
5. [https://www.thelancet.com/journals/lanplh/article/PIIS2542-5196\(20\)30224-2/fulltext](https://www.thelancet.com/journals/lanplh/article/PIIS2542-5196(20)30224-2/fulltext)
6. https://www.transportenvironment.org/sites/te/files/publications/2018_04_CO2_emissions_cars_The_facts_report_final_0_0.pdf
<https://www.nap.edu/read/9676/chapter/1#369>
7. <https://www.iso.org/standard/60857.html>
8. <https://eur-lex.europa.eu/legal-content/EN/TXT/?qid=1584719987321&uri=CELEX:32019D2193>







Hållbarhetsrapport

Den större helheten

Flera globala trender fortsatte att gynna Sensys Gatso, inte minst världens strävan efter hållbara städer, minskad negativ miljöpåverkan från fordon och uppfyllandet av FN:s hållbarhetsmål för 2030. Att göra vägarna säkrare genom att förändra människors beteenden i trafiken är vår affärsstrategi. Vår affärsmodell för TRaaS stödjer våra kunders transformering mot hållbara och säkrare miljöer.



Sensys Gatso Group utvecklar, tillverkar, marknadsför och säljer systemlösningar och produkter som ökar trafiksäkerheten. I vår största produktkategori ingår automatiserade system för hastighets- och rödljusövervakning som förhindrar trafikolyckor och därmed räddar liv. Våra lösningar hjälper inte bara till genom att rädda liv genom att förhindra trafikolyckor - våra produkter och tjänster bidrar också till att minska koldioxidutsläppen och sänka nivån av föroreningar.

Våra kunder utgörs av polis- och vägmyndigheter runt om i hela världen samt till viss del av privata operatörer som arbetar åt myndigheter. Vi har nära relationer med våra kunder och tillsammans hittar vi anpassade lösningar för lokala behov och mål, och våra långvariga kundrelationer leder ofta till merförsäljning. Se not 1 för mer information om Sensys Gatso och våra kunder.

Vår leveranskedja är europeisk och produktionen av våra system sker delvis av externa leverantörer i Sverige och Holland och delvis av vår egna produktionsanläggning i nederländska Haarlem. Sammanlagt involverar vår produktion ca 10 medarbetare i Haarlem och 80 olika leverantörer i Sverige och Nederländerna. Med tanke på vår europeiska utvecklingsmodell är vi som företag skyldiga att följa EU:s miljöregler och bestämmelser, såsom WEEE och RoHS.

Sensys Gatso har åtagit sig FN:s Global Compact tio principer och rapporterar om framstegen nedan. Sensys Gatsos affär handlar om att göra trafiken säkrare i världens drivkraft för hållbara städer och FN:s 2030 hållbarhetsmål (SDG). Sensys Gatsos verksamhet är inriktad på SDG-mål nummer 11 för att bygga hållbara städer och samhällen. Det är här vi kan göra den största skillnaden.

Miljö - Hållbara städer

Sensys Gatso är aktiv i en bransch som påbörjat en större förändring. Även i kölvattnet av den globala pandemin bevittnar vi en ökning av urbaniseringen och fler människor är uppkopplade. Digitalisering och ett ökat medvetande om hållbarhetsfrågor i samhället har förändrat hur personer tänker, lever och arbetar. Dagens unga urbaniserade grupper, som bor i storstadsområden, föredrar att hyra en bil när det behövs genom tjänster som Car-to-go och Uber, snarare än att äga ett fordon.

Som företag måste vi möta dessa förändringar och utmaningar genom att ligga steget före - och hjälpa våra kunder att möta dessa nya behovstrender. Traditionellt har Sensys Gatsos kunder varit polismyndigheter med behov av att uppfylla de lagstadgade kraven, medan dagens kunder är trafiksäkerhetsmyndigheter som efterfrågar trygghet i trafiken. Samtidigt ser vi en utveckling där våra framtida kunder kommer att vara städer/kommuner som prioriterar hög levnadsstandard med fokus på en miljö som är lättåtkomlig och säker.

Miljö - En säkrare och mer hälsosam planet

Som företag är vi engagerade i att minska vår egen miljöpåverkan. Miljöfrågor är centrala för processen att utveckla nya produkter och förbättra befintliga. Dessutom är det en väsentlig del av hur våra anställda tänker och agerar. Våra produkter och tjänster, som beskrivs på sidan 12-13, bidrar till minskade växthusutsläpp genom sänkta hastigheter och smidiga trafikflöden.

Sensys Gatso följer WEEE-direktivet (om avfall som utgörs av eller innehåller elektrisk och elektronisk utrustning). Direktivet avgör hur vi ska hantera avfall från elektronikprodukter. Sensys Gatso följer även RoHS-direktivet (för användning av farliga ämnen) som förbjuder eller begränsar användningen av farliga ämnen i elektrisk och elektronisk utrustning. Vårt dotterbolag i Nederländerna, där vi har produktion, är certifierat enligt standarden ISO

14001:2015, och här har vi årliga KPI:er för förbrukning av vatten, energi och gas, samt CO₂-utsläpp. Tendensen från 2012 är en stadig nedgång för alla KPI:er.

Rapport om framsteg:

Här följer några exempel på vår hållbarhetsfilosofi inom utveckling:

- »Sensys Gatso samarbetar med nederländska myndigheter för övervakning av miljözoner i städer och på landsbygden. I stadsmiljöer registrerar vår teknik om lastbilar och andra tunga fordon kör genom stadskärnor under en viss period.
- »I förorter och på landsbygden, registrerar vi bilar som kör genom bostadsområden. Fördelarna är tystare, säkrare och renare bostadsområden och vägar generellt.
- »Sensys Gatso har även ett pågående testprojekt för skolor i Japan för att förbättra den allmänna säkerheten för barn och ungdomar. Syftet är att varna oskyddade fotgängare när fortgående bilar närmar sig.
- »Sensys Gatso har flera skolzonprogram i USA, med målet att skydda de yngsta invånarna i trafiken.

Vid den årliga riskbedömningen har två huvudområden identifierats inom miljön:

Inom transport:

Alla leveranser till kunder sker via Ex Works eller FCA, vilket ger Sensys Gatso begränsade möjligheter att välja speditör och därigenom begränsa risken. För interna transporter strävar vi efter en optimal kombination av pris och kvalitet när vi väljer speditör. Leveranser sker antingen via lufttransport eller med lastbil. Vi arbetar aktivt för att undvika onödiga transporter genom vecko-planering och logistik. Sensys Gatso har inga nyckeltal för att mäta miljöriskerna vid transport.

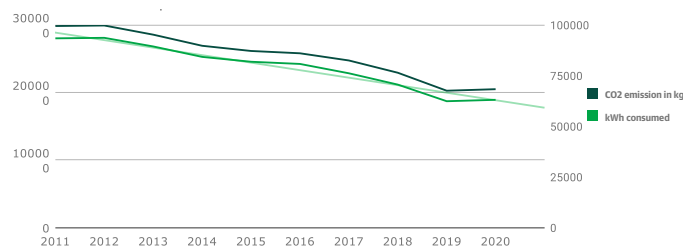
Under produktion:

Sensys Gatso följer ett antal lagar runt om i världen, som upprätthålls och uppdateras genom vårt globala miljöledningssystem - vilket gör det möjligt för oss att säkerställa att vi följer tillämplig lagstiftning och lokala lagar. Till exempel är Sensys Gatso skyldigt att delta i ett program för insamling och återvinning av elektroniskt avfall, vilket är ett obligatoriskt nederländskt lagstiftningskrav och bör leda till 65% cirkulärt e-avfall fram till 2030. Ett annat exempel är vår ISO 14001:2015-certifiering, som globalt säkerställer att vi som leverantör styrs av strikta miljöstandarder, vilket inkluderar efterlevnad av gällande lagar och vårt eget miljöavtryck.

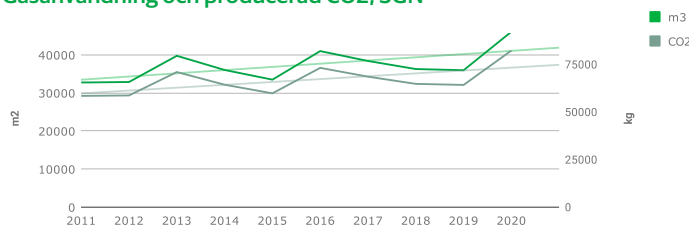
Sensys Gatso använder nämnda nyckeltal för att mäta miljöriskerna vid produktion. Vårt mål är att minska dessa effekter med 3% per år, och vi har mätt dessa KPI:er under de senaste tio åren.

Vi stödjer retur och återvinning av produkter och demonterar produkter när de returneras av en kund efter användning. Rest- och produktavfallet samlas in, separeras, återanvänds och / eller bortskaffas i enlighet med detta - vilket bidrar till den cirkulära ekonomin. Det är viktigt att människor är medvetna om deras påverkan på miljön.

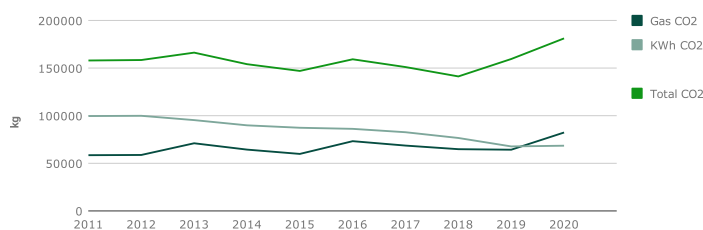
Elektrisk användning kWh och producerad CO₂, SGN



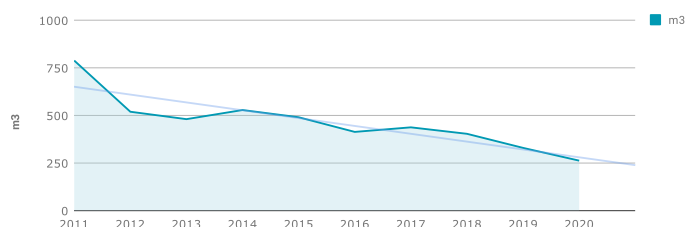
Gas användning och producerad CO₂, SGN



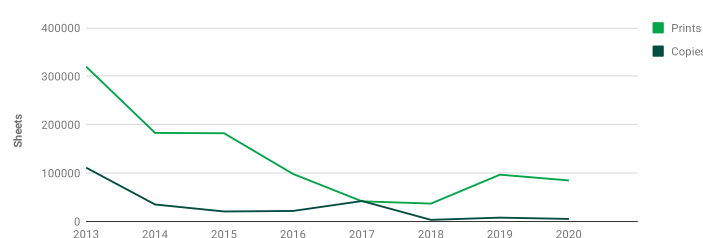
CO₂-utsläpp, SGN



Vattenanvändning, SGN



Tryck, kopior (pappersanvändning), SGN



På Sensys Gatso ökar medborgarnas hållbarhetsmedvetenhet kontinuerligt genom vår företagsinformation. Detta inkluderar våra ansträngningar inom produktionsanläggningen för att minimera vår miljöpåverkan - förstärkt genom att använda vår "Green SGG"-skylt i hela anläggningen.



Rapport om framsteg

FNs Global Compact - princip 7-9: Socialt - Närvaro och engagemang

Sensys Gatso för diskussioner med myndigheter runt om i världen om olika trafikfrågor. I Sverige har vi huvudsakligen samarbeten med Trafikverket, som ansvarar för den långsiktiga planeringen av det statliga vägnätet och nollvisionen.

Nollvisionen syftar till att minska trafikolyckor till noll. Vi har anammat idéerna i den svenska nollvisionspolicyn för hur vi utvecklar våra produkter och tjänster. Vårt löfte är att ingen ska dö i trafiken någonsin. Principerna för nollvisionen har fått större acceptans över hela världen, inklusive flera städer i USA. När konceptet utvecklas är vi engagerade i att stödja initiativen kring nollvisionen genom vår ledande roll när det gäller att tillhandahålla lösningar för säkrare trafikmiljöer och mer hållbara samhällen.

Vi erbjuder regelbundet vår expertis och konsulterar multilaterala organisationer för att bidra med vår globala kunskap. Vi har gjort presentationer på till exempel UNECE, AfDB, IRF, RS5C (VTI) och ARSC (Asean Road Safety Center) konferenser. Vi delar vår omfattande kunskap med våra kunder - myndigheter och närstående intressenter - genom presentationer och white papers.

Sverige var värd för den tredje ministerkonferensen för trafiksäkerhet i februari 2020 som markerade slutet på FN:s 10-årsplan för trafiksäkerhet och startade 2030-målen. Över tusen intressenter för trafiksäkerhet inklusive ministrar, icke-statliga organisationer och byråchefer anslöt sig och bidrog till evenemanget. IRF, i samarbete med Trafikverket, Road Safety Support och Sensys Gatso höll en officiell workshop inför konferensen om "De globalt bästa metoderna för trafikövervakning: Hastighet och distraherad körning".

Sveriges långsiktiga vision är en viktig grundprincip i en ny global standard. SIS har tillsammans med Trafikverket initierat ett internationellt arbete och tagit fram en ledningssystemstandard för vägtrafiksäkerhet - ISO 39001 - som publicerades hösten 2012. Det internationella intresset är stort och intresseorganisationer som t.ex. WHO och World Bank har deltagit i arbetet. Vägtrafiksäkerhet berör inte bara vägbyggare, transportörer och fordonstillverkare utan alla organisationer som kan påverka och/eller påverkas av trafiksäkerheten. Sensys Gatso Sweden är medlem i den tekniska kommittén.

1997 inledde den svenska regeringen ett program som kallas Nollvisionen. Huvudmålet (visionen) för programmet är att ha noll dödsfall i trafiken. Högre siffror än så skulle betraktas som ett misslyckande och innebära att regeringen och människor i allmänhet accepterar att människor dör i trafiken.

Nollvisionen bygger på en underliggande etisk princip om att "det aldrig kan vara etiskt acceptabelt att människor dödas eller skadas allvarligt när de befinner sig i vägtransportssystemet". Ett etiskt ställningstagande ligger till grund för nollvisionen, som syftar till att vara vägledande vid val av strategi, dock inte när det gäller att ställa upp specifika mål. I de flesta vägtransportssystem har trafikanterna hela ansvaret för säkerheten. Detta förändras genom Nollvisionen eftersom den betonar att ansvaret delas mellan dem som konstruerar transportsystemen och trafikanterna.

En grundläggande princip i visionen är att "liv och hälsa aldrig kan bytas ut mot andra fördelar i samhället", istället för den mer konventionella jämförelsen mellan kostnader och fördelar. Normalt värderas liv och hälsa ekonomiskt och sedan används detta värde för att bestämma hur mycket pengar som ska läggas på ett vägnät för att det ska kunna minska risken till en viss nivå.

Sedan Nollvisionen började användas för tjugo år sedan har mycket gjorts för att leva upp till denna vision.

Sensys Gatso (då Sensys Traffic) har arbetat tillsammans med Trafikverket inom övervakning sedan Nollvisionen introducerades. Genom att göra allmänheten uppmärksam på och medveten om att hastighetsgränserna övervakas - i synnerhet på kända farliga vägvagnsnitt - kommer fordonens hastighet att minska. På så sätt kan antalet döda och allvarligt skadade minska. Sedan Nollvisionen infördes i Sverige har Sensys Gatso levererat och underhållit cirka 3 000 fartkameror. Kamerorna räddar cirka 20 liv om året och räddar varje år mer än 70 personer från att skadas allvarligt i trafiken.

Andra nyare exempel är implementeringen av så kallade LEZ (Low Emission Zones) i flera europeiska städer. Europeiska kommissionen har utfärdat ett direktiv till sina medlemsstater för att minska föroreningarna i städerna, vilket har lett till implementering av dessa system som är utformade för att förbjuda vissa fordon att köra in i städerna. Läs mer i Sensys Gatsos fallstudie från Amsterdam på sidan 12-13. Innan zonen infördes överskred nästan en tredjedel av alla lastbilar i stadens centrum utsläppsgränserna.

Socialt - medarbetare Hjärtat och själen i vår verksamhet

Som ett internationellt företag kan Sensys Gatso göra skillnad i världen. Ett sätt att göra skillnad för våra anställda och våra partners, är genom att ta ansvar - för oss själva och för varandra. Sensys Gatsos uppförandekod är ett regelverk som hjälper oss att komma ihåg vilka vi är. Koden är en uppsättning yrkesregler som omfattar lagar, bestämmelser, värderingar och beteenden som definierar vår verksamhet och vilka vi är. Vår uppförandekod gäller för samtliga medarbetare och styrelsen. Huvudsyftet är att se till att Sensys Gatso agerar på ett ansvarsfullt sätt och med integritet. Sensys Gatso strävar efter att alla i vår verksamhet behandlas likvärdigt. Vi vill att alla ska ha samma möjligheter oavsett kön, etnisk härkomst, ålder och religion. Vi betraktar människors olikhet som en styrka. När vi blandar blir det dynamiskt och intressant, vilket föder nya synsätt och idéer.

Därför har företaget en jämlikhets- och mångfaldspolicy. Syftet med Sensys Gatsos jämlikhets- och mångfaldspolicy är att förhindra att personer utesluts på grund av kön, etnisk härkomst, ålder och religion. Policyn är även viktig för vår strävan efter att skapa grupper med stor mångfald. Vårt övergripande mål är att alla arbetsuppgifter fördelas jämnt över hela arbetsstyrkan. För oss är det mycket viktigt att undvika stereotyper och köns-tänkande i fråga om tjänster och arbetsuppgifter. Läs mer om vår jämlikhets- och mångfaldspolicy på sidan 33.

Vår arbetsmiljö är en central fråga då god arbetsmiljö är bra både för bolaget och för alla medarbetares hälsa och välbefinnande. En bra arbetsmiljö underlättar även vid rekrytering och för att behålla personal. Vår arbetsmiljö består av kontor, verkstäder, FOU-laboratorier, bilar, testplatser och mycket mer. Vi analyserar årligen hur vi kan bli bättre för att eliminera alla typer av risker på arbetsplatsen. Sensys Gatso har dokumenterade rutiner och instruktioner för att skapa en säker labbmiljö och säkra arbetsplatser vid väg. I länder där kvaliteten på arbete vid väg är låg i fråga om säkerhet är vi särskilt utsatta. För att begränsa faror och skador i trafiken har alla medarbetare tillgång till utbildningsprogram. Medarbetare, besökare, leverantörer, partner, myndigheter och kunder ska alltid känna sig säkra när de arbetar med Sensys Gatso. Det är en del av vårt varumärke och vår integritet.

Rapport om framsteg

FN:s Global Compact - Arbetsrätt - princip 3-6:

Under 2020 har alla dotterbolag hållit sig inom samma procentuella sjuktal som föregående år, ca 2 - 4 %. Generellt sett har vi en mycket hälsosam global arbetskraft.

År 2019 introducerade vi en plattform som möjliggör flexibla arbetsmiljöer. Plattformen gjorde det möjligt för oss att sömlöst fortsätta våra leveranser under 2020 när pandemin begränsade de anställdas kontakter och bidrog till att bibehålla hälsan och välbefinnandet för vår personal. Sensys Gatso håller medarbetarsamtal två gånger om året. Utöver medarbetarsamtal har vi, när så behövs, workshops där specifika fokusområden lyfts fram.

Rapport om framsteg

FN:s Global Compact - Mänskliga rättigheter - princip 1-2: Var dig själv oavsett vem eller var du är

Sensys Gatsos bolagsgranskning för mänskliga rättigheter utgår från vår uppförandekod och framförallt från FN:s deklaration om mänskliga rättigheter (UDHR). Vår uppförandekod beskriver Sensys Gatsos inställning i frågor som mänskliga rättigheter, personalförhållanden, miljö, affäretik och kommunikation. Sensys Gatso uppmanar alla affärspartner över hela världen att göra detsamma.

Sensys Gatso ser inga större risker kring mänskliga rättigheter i de projekt vi medverkar i. Vissa av våra kunder är dock verksamma i länder med bristande mänskliga rättigheter. För att kunna vara en ansvarsfull representant för mänskliga rättigheter anordnar vi interna workshops för vissa projekt, för att belysa och diskutera mänskliga rättigheter i de aktuella länderna.

Sensys Gatso värnar om alla mänskliga rättigheter och följer alla lagstadgade bestämmelser och exportföreskrifter. Vi har uppfattningen att alla personer har en grundläggande rättighet att känna sig säkra i trafiken, oavsett en specifik regerings politiska och religiösa uppfattningar. Om en medarbetare känner sig obekvämt för att resa till ett annat land på grund av detta lands förhållningssätt till mänskliga rättigheter, tvingar vi inte vederbörande att åka dit. Vi respekterar våra medarbetares värderingar och deras personliga integritet.

På grund av den högteknologiska miljön inom företaget är det stor risk för att gruppen inom Sensys Gatso blir enkönad trots att företaget strävar efter mångfald i sammansättningen av arbetsstyrkan och vid rekrytering. Syftet med jämlikhetspolicyn är att förhindra att personer väljs för vissa team endast/huvudsakligen på grund av kön eller att förhindra att en grupp blir enkönad. Vid tillsättning av lediga tjänster strävar företaget efter att uppnå bästa möjliga ålders-, köns- och etniska fördelning.

Företaget har inga KPI:er inom mänskliga rättigheter. Känslan av att känna sig accepterad och respekterad för den du är diskuteras i de återkommande medarbetarsamtalen. Genom vår visuellblåsarpolicy finns det också möjlighet att adressera ett specifikt tillfälle eller händelse anonymt till styrelsens ordförande.

Rapport om framsteg

FN:s Global Compact - Antikorruption - princip 10: Fläckfritt hela vägen

Sedan 2008 följer Sensys Gatso en policy som hanterar frågor som bestickning, korruption och offentliga angelägenheter i vår verksamhet. Under anbudsfasen diskuteras risken för korruption både med medarbetare och partners. När vi hanterar större projekt i länder med korruptionsrisk gör vi alltid en riskanalys på förhand.

Med vissa större kunder har företaget ett skriftligt avtal för samarbete för att säkerställa att det inte föreligger någon risk att missförstå uppförandekoden mellan företaget och kunden.

I vissa fall, med stor korruptionsrisk, enligt styrelsens beslut, avstår man från att delta i specifika projekt.

Under 2018 har Sensys Gatso slutfört och internt publicerat en stor uppgradering av vår policy mot korruption. Alla anställda som har kontakt med kund och leverantör har bekräftat att de har läst policyn och att de förstår den och att de kommer att följa den.

Under 2019 har Sensys Gatso vidare implementerat processen Know Your Customer (KYC) som dokumenterar KYC-formulär på alla materialkunder och partners.

Under 2020 har Sensys Gatso bett alla anställda med kund- och leverantörskontakt att bekräfta att de har läst Anti-Corruption-policyn och att de kommer att följa detta.

Revisorns yttrande avseende den lagstadgade hållbarhetsrapporten

Till bolagsstämman i Sensys Gatso Group AB, org.nr. 556215-4459.

Uppdrag och ansvarsfördelning

Det är styrelsen som har ansvaret för hållbarhetsrapporten för år 2020 på sid 16-19 och för att den är upprättad i enlighet med årsredovisningslagen.

Granskningens inriktning och omfattning

Vår granskning har skett enligt FARs uttalande RevR 12 Revisorns yttrande om den lagstadgade hållbarhetsrapporten. Detta innebär att min (vår) granskning av hållbarhetsrapporten har en annan inriktning och en väsentligt mindre omfattning jämfört med den inriktning och omfattning som en revision enligt International Standards on Auditing och god revisionssed i Sverige har. Vi anser att denna granskning ger oss tillräcklig grund för vårt uttalande.

Uttalande

En hållbarhetsrapport har upprättats.

Stockholm April 6, 2021

BDO Mälardalen AB

Johan Pharmanson
Auktoriserad revisor
Huvudansvarig revisor

Långsiktiga finansiella mål

Sensys Gatsos långsiktiga strategi bygger på fyra pelare och är fokuserad på lönsam tillväxt:

- » Expansion i USA med trafikövervakning som en tjänst
- » Etablering på nya marknader med trafikövervakning som en tjänst
- » Utveckling av skalbar mjukvara och flexibel hårdvara
- » Utökning av serviceerbjudandet på våra nuvarande marknader

Sensys Gatsos långsiktiga finansiella mål

TSEK	2019	2025	CAGR*
Total nettoomsättning	406	> 1000	> 16%
varav TRaaS återkommande intäkter:	177	> 600	> 22%
EBITDA	7%	> 15%	
CAGR	24 574	6 030	30 604

Utdelningspolicy

Styrelsen för Sensys Gatso har inte fastställt någon utdelningspolicy och bedömer att utdelning inte kommer att bli aktuellt inom den närmaste framtiden. Nettovinsten som genereras kommer att återinvesteras i bolaget för att finansiera tillväxtplanen. När tillväxtplanen är finansierad fullt ut kommer utdelning att ske efter bedömning av bolagets finansiella ställning, organiska tillväxtpotentialer, investeringar, förvärvsmöjligheter och kassaflöde.

*CAGR från 2019.

Aktien

Sensys Gatsos aktie är noterad på Nasdaq Stockholms Small Cap-lista. Aktiekapitalet uppgick per den 30 december 2020 till 46 088 TSEK (43 002), fördelat på 921 776 405 (860 024 407) aktier.

Antalet aktieägare är 19 368 (19 001). Samtliga aktier ger lika rösträtt och lika rätt i bolagets vinst och kapital. Bolaget har en aktieägare Gatso Special Products BV med ett innehav överstigande 10 procent av bolagets aktier. Bolagsordningen innehåller inget förbehåll om rösträttsbegränsning. Det finns inget tillstånd för återköp av egna aktier.

Den högsta kursen för Sensys Gatso under året var 1,87 kronor (24 aug, 2020) och den lägsta var 0,98 kronor (23 mars, 2020). Betalkursen den 30 december 2020 var 1,67 kronor (1,36).

Under 2020 omsattes 1 179 445 917 (680 378 691) Sensys Gatso-aktier på Stockholmsbörsen. Vid årsskiftet uppgick börsvärdet till 1,539 miljarder kronor (1,169).

De 20 största aktieägarna

Aktierna i Sensys Gatso Group AB var den 30 december 2020 fördelade enligt följande:	Antal aktier	Andel av AK/röster %
BNP PARIBAS SEC SERVICES PARIS, W8IMY (GC)*	164 428 138	17,84
Försäkringsaktiebolaget, Avanza pension	45 301 759	4,91
Nordnet Pensionsförsäkring AB	25 827 630	2,80
Wall, Per Anders Curt	23 000 000	2,50
Bergstrand, Inger	20 659 837	2,24
Handelsbanken fonder	13 470 639	1,46
BNY MELLON SA/NV (FORMER BNY), W8IMY	10 599 225	1,15
SEB Investment Management	9 957 982	1,08
Swedbank Försäkring	8 905 849	0,97
Futur pension	7 876 650	0,85
Skandia, Försäkrings	6 856 515	0,74
Ståhlgren, Hans Edvin	5 530 000	0,60
Hamberg, Peter	5 300 000	0,57
Mellgren, Claes	5 192 357	0,56
Boyer, Pernilla Mari	5 112 509	0,55
Arding language Services Aktiebolag, Arding Lang	5 000 000	0,54
Kihlberg, Jan	4 306 665	0,47
Ulti AB	4 000 000	0,43
Redeye High Quality Specialplacering	3 709 400	0,40
Dahlin, Lars	3 550 000	0,39
Summa, de 20 största aktieägarna	378 585 155	41,05
Summa, övriga aktieägare (19 348)	543 191 250	58,95
Summa	921 776 405	100,00 %

*163 180 523 av dessa aktier innehas (via BNP PARIBAS SEC SERVICES PARIS, W8IMY (GC)) av Gatso Special Products BV.

Förvaltningsberättelse

Styrelsen och verkställande direktören för Sensys Gatso Group AB (publ.), organisationsnummer 556215-4459, tillkännager härmed verksamhetens årsredovisning för räkenskapsåret som avslutades den 31 december 2020.

Sensys Gatso Groups verksamhet

Sensys Gatso tillhandahåller tjänster och underhåll i kombination med försäljning av system med sikte på att förbättra trafiksäkerheten genom övervakning. Företaget utvecklar, producerar, marknadsför och säljer sensorer, system och mjukvara som huvudsakligen används för mätning och registrering av hastighets- och rödljusöverträdelser, automatisk avläsning av registreringsskyltar, miljözoner och säkerhetszoner. I USA tillhandahåller företaget främst operatörstjänster (Managed Services), där vi betjänar hela kedjan från att tillhandahålla och underhålla utrustning som ägs av företaget, att behandla överträdelser, skicka böter och samla in pengar. Koncernens slutkunder består främst av polis- och vägmyndigheter i hela världen, men även av privata operatörer. Försäljning sker direkt eller via partner, agenter och distributörer och positionerar koncernen som den globalt ledande leverantören av trafiksäkerhetslösningar med en diversifierad produktportfölj.

Legal struktur

Sensys Gatso Group består av Sensys Gatso Group AB (publ) och de helägda dotterbolagen Sensys Gatso Sweden AB och Sensys Gatso Group BV. För ytterligare information, se not 33.

Intäkter och resultat

Intäkterna för helåret uppgick till 454,9 MSEK (406,3). Bruttomarginalen uppgick till 35,6 procent (35,7).

Resultatet före skatt uppgick till 2,5 MSEK (-27,5). Resultatet efter skatt uppgick till 3,9 MSEK (-15,1). På sidorna 26-27 finns mer information om det ekonomiska resultatet.

Ekonomisk ställning

Det egna kapitalet uppgick vid utgången av perioden till 514,6 MSEK (448,9), vilket gav en soliditet på 67,3 procent (63,4). Likvida medel uppgick vid årets slut till 108,5 MSEK (52,4). Kassaflödet från den löpande verksamheten under året uppgick till 15,5 MSEK (-3,7).

Aktiedata och nyckeltal

Resultatet per aktie var 0,01 kr (-0,02) och eget kapital per aktie 0,56 kr (0,52).

Personal

Medelantalet anställda uppgick till 230 personer (202). Antalet anställda vid periodens slut var 252 (252) varav en del är deltidsanställda. För ytterligare information, se not 2.

Miljöfrågor

Miljöfrågor beaktas i samband med Sensys Gatsos utveckling av nya produkter, förbättring av befintliga produkter, leveranser och anställdas tjänsteresor. Sensys Gatso levererar system för trafikinformatik. Dessa system bidrar med sin funktion till minskade koldioxidutsläpp i och med lägre hastigheter och jämnare trafikflöde.

Sensys Gatso efterlever gällande WEEE-direktiv (Waste of Electric and Electronic Equipment) som slår fast hur framtida förbrukade elprodukter ska hanteras. Vidare efterlevs RoHS-direktivet (Restriction on Hazardous Substances) som syftar till att få bort farliga ämnen från produkter.

Vi har framgångsrikt uppdaterat våra kvalitets- och miljöledningssystem för att uppfylla kraven i nya ISO-standarder och vi är nu certifierade enligt

- » ISO 9001:2015 kvalitetsledningssystem i Sverige, Nederländerna och Australien
- » ISO 14001:2015 miljöledningssystem i Nederländerna
- » ISO 27001:2019 informationssäkerhet i Nederländerna

Dessutom har Sensys Gatso Sweden AB en ackreditering för uppfyllelse av kraven i standarden ISO 17020:2012, för att utföra typ C-inspektioner.

För mer information se vår Hållbarhetsredovisning på sidan 16.

Forskning och utveckling

Forskning och utveckling är ett prioriterat område för att bibehålla och stärka koncernens marknadsposition. Att ligga i framkant genom att erbjuda innovativa lösningar är grunden i verksamheten. Sensys Gatso Group har ända från starten bedrivit samarbete med universitet och högre utbildningsinstitut och kontinuerligt erbjudit studenter möjlighet att genomföra examensarbeten med företagets hjälp. Under 2020 har 13,0 miljoner kronor (3,7) aktiverats för utveckling av den nya plattformen FLUX och andra lösningar.

Principer för ersättning och andra anställningsvillkor för Sensys Gatsos företagsledning

Årsstämman 2018 fastställde principer för ersättning till bolagsledningen. I koncernledningen ingår idag VD och tre medlemmar. Koncernen ska erbjuda marknadsmässiga ersättningar och dessa ska fastställas av styrelsen i samråd med den verkställande direktören. Kriterierna ska

baseras på arbetsuppgifternas betydelse, kompetens och erfarenhet, och ersättningen ska bestå av följande delar:

- » Grundlön
- » Rörlig ersättning
- » Pensionsförmåner
- » Andra förmåner och avgångsvillkor

Den rörliga ersättningen är baserad på nettoomsättning, EBITDA och kan maximalt uppgå till 6 månadslöner för koncernledningen och för VD.

Verkställande direktören ska som tidigare ha rätt till en tilläggs pension med en premie som motsvarar ungefär 30 procent av den aktuella årslönen. Pensionsåldern är 65 år.

Övriga medlemmar i företagsledningen ska ha rätt till pensioner enligt den svenska ITP-planen eller motsvarande.

2020 års löner och ersättningar för VD:n och andra ledande befattningshavare finns listade under not 2.

Dessa riktlinjer föreslås också för det kommande året.

Risker

En redogörelse över potentiella risker och hur dessa hanteras framgår av not 25.

Sensys Gatso-aktien

Det finns inga begränsningar i överlåtelsebarhet för Sensys Gatso Group-aktierna (hembud). Det finns heller inga begränsningar för hur många röster varje aktieägare får avge på bolagsstämmor. Företaget känner inte till några avtal mellan aktieägare som kan medföra begränsningar i rätten att överlåta aktier. Den största enskilda aktieägaren är BNP PARIBAS SEC SERVICES PARIS, W8IMY (GC) med 164 428 138 aktier. 163 180 523 av dessa ägs av Gatso Special Products BV, med 17,70% (18,95). På sidan 21 finns mer information om Sensys Gatso Groups aktier och ägarstruktur.

Vid årsstämman i maj 2020 beslutades att ge styrelsen fullmakt att med eller utan avvikelse från aktieägarnas företrädesrätt besluta om nyemission av aktier motsvarande högst tio (10) procent av det totala antalet aktier i bolaget. På årsstämman fick styrelsen även fullmakt för återköp av högst fem (5) procent av det totala antalet utgivna aktier.

Tillsättande och entledigande av styrelsemedlemmar

Det finns inga särskilda bestämmelser i bolagsordningen om tillsättande eller entledigande av styrelsemedlemmar.

Moderbolaget

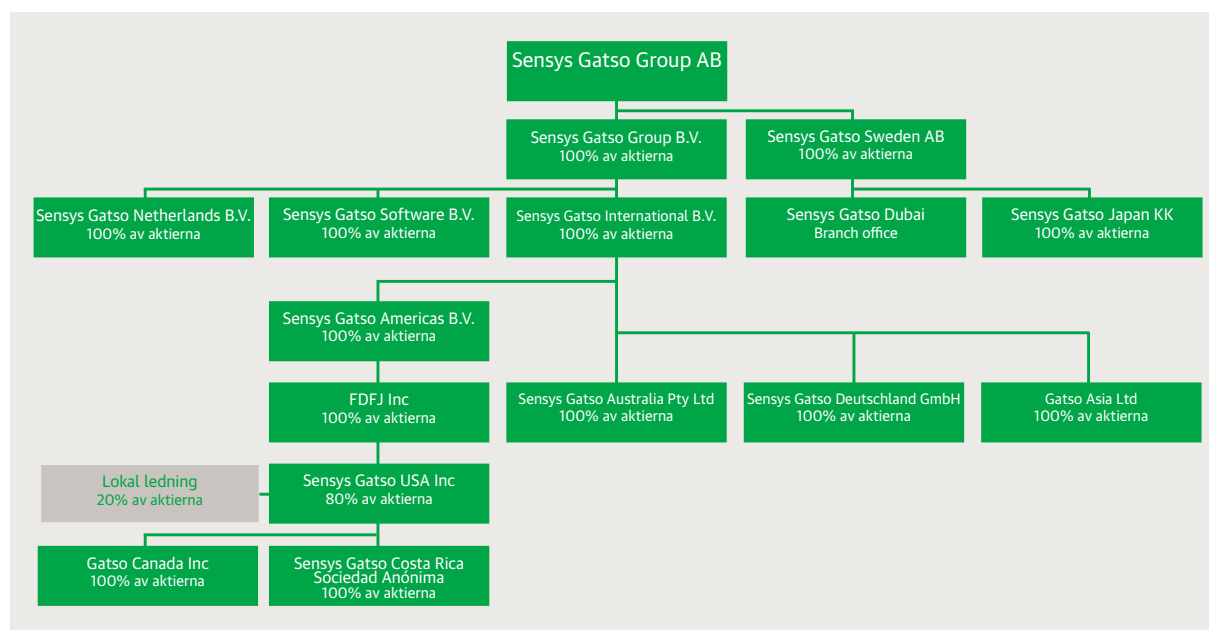
Moderbolagets verksamhet består nu i att äga och förvalta aktier i dotterbolag samt ansvara för vissa nyckeluppgifter inom koncernen. Nettoomsättningen för perioden uppgick till 11,9 miljoner kronor (8,0) och resultatet före skatt uppgick till 8,4 miljoner kronor (5,2).

Förslag till vinstdisposition

Följande vinstmedel står till årsstämmans förfogande:

Överkursfond	475 512
Balanserad vinst	-11 998
Summa TSEK	463 514

Styrelsen föreslår att ingen utdelning görs för 2020 och att vinstmedlen balanseras i ny räkning.







Ekonomiskt resultat

Femårsöversikt

RESULTATRÄKNING	2020	2019	2018	2017	2016
Nettoomsättning	454 933	406 325	380 349	293 094	436 607
Rörelsekostnader	-444 112	-430 717	-379 760	-346 762	-459 848
Rörelseresultat	10 821	-24 392	589	-53 657	-23 241
Finansiella poster	-8 346	-3 137	-1 685	-10 552	-6 724
Resultat före skatt	2 475	-27 529	-1 096	-64 209	-29 965
Inkomstskatt	1 478	12 418	-1 376	3 470	5 581
Årets resultat/totalt resultat	3 953	-15 111	-2 472	-60 733	-24 384

BALANSRÄKNING	2020	2019	2018	2017	2016
Anläggningstillgångar	416 237	456 830	404 160	403 596	449 635
Omsättningstillgångar	351 007	249 047	227 502	220 671	159 848
Summa tillgångar	767 244	705 877	631 662	624 267	609 483
Eget kapital	514 559	448 854	454 796	421 179	386 623
Långfristiga skulder	65 509	76 901	67 949	87 111	116 025
Kortfristiga skulder	187 176	180 122	108 917	115 977	106 835
Summa eget kapital och skulder	767 244	705 877	631 662	624 267	609 483

DATA PER AKTIE	2020	2019	2018	2017	2016
Resultat per aktie 31 dec (kr)	0,01	-0,02	0	-0,07	-0,04
Eget kapital per aktie (kr)	0,56	0,52	0,53	0,50	0,59
Utdelning per aktie (kr)	0	0	0	0	0
Aktiekurs 31 dec (kr)	1,36	1,36	1,82	1,53	1,41
P/E-tal	Neg	Neg	Neg	Neg	Neg
Antal aktier vid periodens slut före full konvertering, tusen	921 776	860 024	860 024	844 914	657 155
Antal aktier vid periodens slut efter full konvertering, tusen	921 776	860 024	860 024	844 914	657 155
Antal aktier i genomsnitt under perioden före full konvertering, tusen	879 245	860 024	848 691	673 102	657 155



Simon Mulder, CFO, Sensys Gatso Group AB

KPI	2020	2019	2018	2017	2016
Orderingång	788 353	561 940	480 284	348 918	199 858
Omsättning	454 933	406 325	380 349	293 094	436 607
Bruttomarginal	35,6	35,7	42,5	39,6	33,6
Rörelseresultat (EBITDA)*	59 438	28 567	37 562	-14 757	25 347
Rörelsemarginal (EBITDA)	13,1%	7,0%	9,9%	-5,0%	5,8%
Rörelseresultat (EBIT)	10 821	-24 392	589	-54 764	-23 241
Rörelsemarginal (EBIT)	2,4%	Neg	0,2%	Neg	Neg
Periodens resultat	3 954	-15 111	-2 472	-61 846	-24 384
Nettomarginal	0,9%	Neg	Neg	Neg	Neg
Räntabilitet på eget kapital	0,8%	Neg	Neg	Neg	Neg
Soliditet	67,30%	63,40%	71,80%	67,30%	63,40%
Räntebärande skulder*	118 301	129 375	58 891	82 353	99 174
Justerade räntebärande skulder*	89 924	95 926	58 891	82 353	99 174
Räntebärande nettoskuld*	9 812	77 002	-17 716	23 422	67 531
Justerad räntebärande nettoskuld*	-18 565	43 553	-17 716	23 422	67 531
(Netto) Rörelsekapital	163 831	68 925	117 478	99 527	53 013
Tillgängliga likvida medel	147 729	84 927	153 179	121 283	85 500
Kassaflöde från den löpande verksamheten	15 466	-3 740	49 307	-39 250	88 418
Antal anställda	252	252	195	167	169
Genomsnittligt antal anställda (FTE)	230	202	162	154	151

*Beräkningsexempel

Räntebärande nettoskuld

TSEK	2020
Leasingskulder	28 377
Banklån och kreditfaciliteter	51 640
Aktieägarlån	38 284
Kassa och bank	-108 489
Räntebärande nettoskuld	9 812
-/- Leasingskulder	-28 377
Justerade räntebärande nettoskuld	-18 565

Räntebärande skulder

TSEK	2020
Leasingskulder	28 377
Banklån och kreditfaciliteter	51 640
Aktieägarlån	38 284
Räntebärande skulder	118 301
-/- Leasingskulder	-28 377
Justerade räntebärande skulder	89 924

Rörelseresultat (EBITDA)

	2020
Rörelseresultat	10 821
Avskrivning	48 617
	59 438

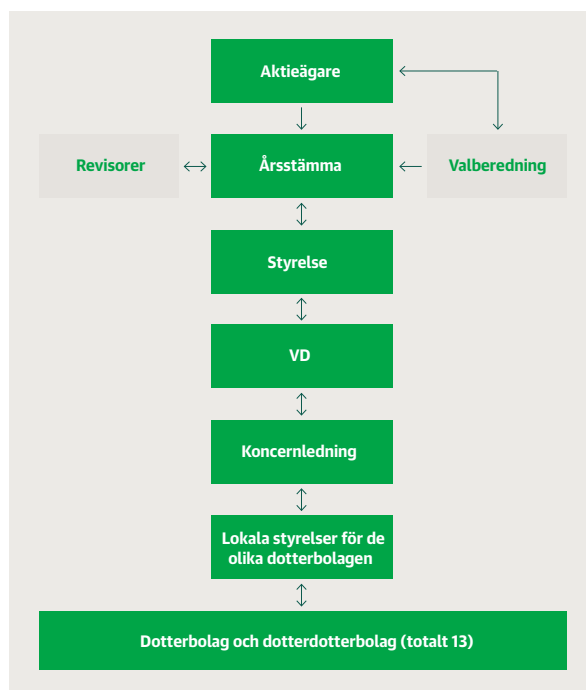
DEFINITIONER AV NYCKELTAL

Definition

Bruttomarginal	Bruttovinst i procent av nettoomsättningen
Rörelseresultat (EBIT)	Periodens resultat före finansnetto och skatt
Rörelsemarginal	Rörelseresultat (EBIT) i procent av nettoomsättningen
Rörelseresultat (EBITDA)	Rörelseresultat (EBIT) före nedskrivningar och avskrivningar
Nettomarginal	Periodens resultat i procent av nettoomsättningen
Avkastning på eget kapital	Periodens resultat i procent av (genomsnittligt) eget kapital
Soliditet	Totalt eget kapital i procent av totala tillgångar
Vinst per aktie	Periodens resultat dividerat med (genomsnittligt) antal utestående aktier
Räntebärande skulder	Alla räntebärande skulder (summan av balanslåneskulder, banklån och kreditfaciliteter och aktieägarlån)
Justerade räntebärande skulder	Räntebärande skulder justerade för balanshyreskulder
Nettoräntebärande skuld	Räntebärande skulder minus kontanter och banksaldon
Justerad nettoräntebärande skuld	Räntebärande skulder justerade för balanshyreskulder minus kontanter och bankbalanser
(Netto) Rörelsekapital	Återstoden av omsättningstillgångar (lager & pågående arbete, kundfordringar, andra kortfristiga tillgångar och kontanter) minus kortfristiga skulder (kundfordringar och andra kortfristiga räntefria skulder)
Tillgängliga likvida medel	Likvida medel och resten av de kreditfaciliteter som ställs till förfogande för företaget
Kassaflöde från verksamheten	Kassaflöde från verksamheten är det belopp som genereras av den normala affärsverksamheten baserat på den indirekta metoden.
Orderingång	Summan av order under perioden
Order	Mottagen order att leverera varor eller tjänster
Tilldelningsbeslut	Kontrakt med uppskattad försäljningsvolym mot fasta villkor under en period utan beställningsskyldigheter
Antal anställda	Antalet anställda (fast och variabelt) vid periodens slut
Genomsnittligt antal anställda (heltidsanställda)	Antalet genomsnittliga heltidsanställda under en period

Bolagsstyrningsrapport 2020

Sensys Gatso Group AB är ett svenskt publikt aktiebolag med huvudkontor i Jönköping, noterat på Nasdaq Stockholm, Small Cap. Sensys Gatso tillämpar och följer Svensk kod för bolagsstyrning och lämnar här 2020 års bolagsstyrningsrapport. Bolagets revisorer har utfört lagstadgad granskning av rapporten.



Utgångspunkt

God bolagsstyrning, riskhantering, intern kontroll och styrning, är centrala delar i en framgångsrik verksamhet. Det är en förutsättning för att Sensys Gatsos kapacitet att fortsätta växa med lönsamhet och en hygienfaktor för att få förtroendefulla relationer med våra investerare och övriga intressenter.

Struktur för bolagsstyrning

Sensys Gatsos bolagsorgan är bolagsstämman, styrelsen, verkställande direktören (VD) och revisorn. Vid ordinarie bolagsstämma som hålls inom sex månader efter räkenskapsårets utgång (årsstämman), utser aktieägarna en styrelse och revisor. Styrelsen tillsätter verkställande direktören. Revisorn granskar årsredovisningen samt styrelsens och verkställande direktörens förvaltning. Valberedningen har till uppgift att föreslå styrelseledamöter, styrelseordförande och revisor för val vid årsstämman.

Aktier och ägare

Information om Sensys Gatsos aktie och aktieägare framgår av sidan 21. Vid årets slut uppgick antalet aktieägare till 19 368 (19 001). Den största enskilda aktieägaren

är Gatso Special Products BV via BNP PARIBAS SEC SERVICES PARIS, W8IMY med totalt 17,70 procent (18,95). och den näst största aktieägaren är Försäkringsaktiebolaget, Avanza pension med 4,91 procent.

Bolagsstämman

Bolagsstämman är Sensys Gatsos högsta beslutande organ. Aktieägare, som är registrerade i aktieboken per avstämningsdagen och har anmält deltagande i tid har rätt att delta och rösta vid bolagsstämman personligen eller via ombud. Vid årsstämman utövar aktieägarna sin rösträtt för att fatta beslut om förslag från valberedningen, styrelsen och aktieägarna samt nyckelfrågor som exempelvis fastställande av resultat- och balansräkningar, disposition av vinst, ansvarsfrihet för styrelseledamöter samt VD, för valberedning och val av styrelse. Årsstämman beslutar även om valberedningens sammansättning och arbete samt beslutar om principer för ersättnings- och anställningsvillkor för VD och övriga ledande befattningshavare. Vidare väljs revisor, arvoden fastställs och andra lagstadgade ärenden behandlas. Beslut vid stämman fattas normalt med enkel majoritet. I vissa frågor föreskriver dock aktiebolagslagen att ett förslag ska godkännas av en högre andel av de på stämman företrädde rösterna. Utöver årsstämman som hålls inom sex månader efter räkenskapsårets utgång kan kallelse även ske till extra bolagsstämma om styrelsen anser att det finns behov eller om en ägare till minst 10 procent av aktierna begär det.

Årsstämma

Årsstämman 2020 ägde rum den 9 maj i Jönköping. Sammanlagt var 16,4 procent (15,8) av totala antalet aktier röster representerade. Verkställande direktören informerade om bolagets ställning och kommenterade resultatet för 2019 och första kvartalet av 2020. Under årsstämman gavs aktieägarna möjlighet att ställa frågor. Protokollet från årsstämman finns på Sensys Gatsos webbplats. Alla beslut antogs med erforderlig majoritet. Stämman fattade bland annat följande beslut:

- » Räkenskaperna för 2019 fastställdes och det beslutades att balansera årets resultat i ny räkning
- » Styrelseledamöterna beviljades ansvarsfrihet.
- » Claes Ödman, Jochem Garritsen, Pia Hofstedt, Kerstin Sjöstrand och Christina Hallin omvaldes. Nishant Batra nyvaldes till styrelsen.
- » Claes Ödman omvaldes till styrelseordförande.

- » Det beslutades att bemyndiga styrelsen att fatta beslut om emission av aktier vid ett eller flera tillfällen under perioden fram till nästa årsstämma. Det totala antalet aktier som kan komma att emitteras enligt bemyndigandet får högst motsvara 10 procent av antalet utestående aktier i bolaget per dagen för årsstämman.
- » Årsstämman beslutade att anta riktlinjer för ledande befattningshavare samt
- » Instruktion till valberedningen

Valberedning

En valberedning bildas årligen på initiativ av styrelsens ordförande. Enligt årsstämman ska valberedningen bestå av representanter för de fyra största aktieägarna i bolaget. Erhålls inte en valberedning om fem ledamöter (inklusive ordföranden) efter kontakt med de åtta största aktieägarna ska styrelsens ordförande fortsätta att kontakta aktieägare som står på tur till dess att en valberedning om fyra ledamöter (inklusive ordföranden) har uppnåtts. Arbetet i valberedningen äger rum under slutet av verksamhetsåret och inledningen av det nya året. Valberedningen ska iakttä de regler som gäller för oberoende styrelseledamöter enligt Svensk kod för bolagsstyrning vid nominering till årsstämman. Valberedningens förslag på styrelsemedlemmar och arvoden presenteras i kallelsen till årsstämman samt på bolagets webbplats. Valberedningens medlemmar för 2020 utnämndes baserat på ägarstrukturen per 30 september 2019 och därefter kända förändringar.

Valberedningen har bestått av:

- » Jan Johansson (utsedd av Inger Bergstrand),
- » Per Wall (för eget innehav)
- » Timo Gatsonides (för egna och andras innehav) och
- » Claes Ödman (i egenskap av styrelseordförande i bolaget).

Timo Gatsonides har utsetts till ordförande i valberedningen. Ingen ersättning har betalats för valberedningens arbete. Sensys Gatso Group avviker från kodens regel 2.3 andra stycket som säger att varken verkställande direktören eller annan ledande befattningshavare ska vara ledamöter i valberedningen. Aktieägaren som innehar det största antalet röster har utsett Timo Gatsonides som var CTO för Sensys Gatso och att i koncernledningen. Mot bakgrund av Timo Gatsonides kunskap om Sensys Gatso samt hans stora direkta aktieinnehav via ett familjebolag, ansågs det vara fördelaktigt för bolaget att avvika från koden på denna punkt. Valberedningen tillämpar och följer bolagskodens mångfaldspolicy i sitt framtagande av förslag till styrelse. Målet med policyn är att styrelsen ska ha en med hänsyn till bolagets verksamhet, utvecklingsskede och förhållanden i övrigt ändamålsenlig sammansättning, präglad av mångsidighet och bredd avseende kompetens, erfarenhet och bakgrund samt att en jämn könsfördelning ska eftersträvas. På årsstämman 2020 valdes sex

ledamöter varav tre kvinnor och tre män. Som underlag inför årsstämman 2021 gör valberedningen en bedömning om styrelsen är ändamålsenlig utifrån den utvärdering av styrelsens arbete som görs årligen samt tillämpning av bolagskoden.

Samtliga aktieägare har rätt att vända sig till valberedningen med förslag till årsstämman. Inför årsstämman 2020 inkom inga sådana förslag.

Styrelsens roll och sammansättning

Bolagets verksamhet är att bedriva utveckling och marknadsföring av produkter inom trafikövervakning och trafikinformatik.

Styrelsen har en central roll i Sensys Gatsos långsiktiga strategi som bygger på fyra pelare och är fokuserad på lönsam tillväxt:

- » Expansion i USA med trafikövervakning som en tjänst
- » Etablering på nya marknader med trafikövervakning som en tjänst
- » Utveckling av skalbar mjukvara och flexibel hårdvara
- » Utökning av serviceerbjudandet på våra nuvarande marknader

Styrelsen är efter bolagsstämman bolagets högsta beslutande organ. Styrelsens arbete regleras av bland annat aktiebolagslagen, bolagsordningen och styrelsens arbetsordning. Styrelsen fastslår mål och strategiska riktlinjer, ansvarar för att VD genomför styrelsebeslut samt har det yttersta ansvaret för bolagets interna kontroll och riskhantering. Styrelsen ska bestå av minst tre och högst sju ledamöter enligt bolagsordningen. Vid årsstämman valdes sex ordinarie styrelseledamöter, mer information om styrelsens ledamöter finns i tabellen på sidan 30.

Sensys Gatsos styrelse består av:

- » Claes Ödman, ordförande (omval)
- » Jochem Garritsen (omval)
- » Kerstin Sjöstrand (omval)
- » Pia Hofstedt (omval)
- » Christina Hallin (omval)
- » Nishant Batra (nyval)

I Sensys Gatsos styrelse är samtliga ledamöter oberoende i förhållande till bolaget och i förhållande till bolagets större aktieägare. Ingen av styrelseledamöterna är anställd inom koncernen. Valberedningens bedömning av huruvida varje föreslagna ledamot uppfyller kraven på oberoende tillkännages i samband med valberedningens förslag. För mer information se sidan 30 och 34.

Arbetet utgår från styrelsens arbetsordning och följer en årlig plan. Varje sammanträde utgår från en till styrelsen distribuerad agenda samt relevant bakgrundsdokumentation.

Valberedningen inför årsstämman 2020 består av:

Ledamot i valberedningen	Representerar	Deltagande/röster	Ledamot i valberedningen sedan
Per Wall	eget innehav	23 000 000	2017
Jan Johansson	Inger Bergstrand	20 659 837	2014
Timo Gatsonides	eget och familjens innehav	163 180 523	2015
Claes Ödman	styrelseordförande	521 818	2016

tation. Utöver det konstituerande styrelsemötet i anslutning till årsstämman, sammanträder styrelsen normalt 9 gånger per år (ordinarie sammanträden inklusive möten i samband med publicering av delårs- och bokslutsrapporter). Extra styrelsemöte sammankallas vid behov. Under 2020 hade styrelsen totalt 18 (13) möten. På det konstituerande styrelsemötet fastställdes bland annat styrelsens arbetsordning, firmateckning, VD-instruktion samt styrelsens årliga planering. Styrelsen har hittills inte inrättat något revisionsutskott eller ersättningsutskott eftersom styrelsen med hänsyn till bolagets storlek inte funnit det ändamålsenligt. Hela styrelsen agerar revisionsutskott och ersättningsutskott. De ordinarie styrelsemötena omfattar flera fasta agendapunkter såsom strategiska fokusområden och riskhantering. Vid fyra styrelsemöten per år avsätts extra tid, och särskild tonvikt läggs vid strategiska frågor och framtida affärer. Rapporteringen omfattar bl.a. utvecklingen av verksamheten, organisationen, analys av risker, hållbarhetsarbete, finansiell ställning och årlig uppdatering och genomgång av bolagets policier. Styrelsen fattar beslut i frågor som rör koncernens strategiska inriktning, finansiering, investeringar, förvärv, försäljning, organisationsfrågor samt regler och policyer. Alla styrelsebeslut baseras på ett beslutsunderlag och fattas efter diskussion som leds av styrelsens ordförande. Styrelsen följer verksamheten, dels genom månadsrapporter från VD:n och dels genom sitt eget styrelsearbete. Vidare förekommer informella kontakter mellan styrelseledamöterna.

Styrelseordförande leder styrelsearbetet och följer verksamheten i dialog med verkställande direktören. Ordförande företräder bolaget i frågor kring ägarstrukturen och frågor av särskild betydelse. Uppdraget medför ansvar för att styrelsearbetet är välorganiserat, effektivt, att styrelsen fullgör åtaganden samt att styrelsen erhåller tillfredsställande information och beslutsunderlag.

Utskott

Arbetet i revisionsutskott och ersättningsutskott hanteras enligt styrelsens årliga plan på ordinarie styrelsemöten och av hela styrelsen. Styrelsen ansvarar för och beslutar om VD och koncernledningens löner och incitamentsprogram utifrån principer som beslutats på årsstämman. Styrelsen ansvarar för revisionen. Detta sker genom att styrelsen håller löpande kontakt med revisionsbyrån samt granskar deras plan för arbetet och ersättningen för detta arbetet.

Utvärdering av styrelsens arbete

Styrelsens arbete utvärderas årligen i en strukturerad process som leds av styrelseordförande. 2020 års utvärdering har genomförts genom ett frågeformulär i syfte att få en uppfattning om styrelseledamöternas åsikter om formerna för styrelsens arbete, styrelsens sammansättning, prestation och förbättringsområden. Resultatet av utvärderingen har presenterats och diskuterats i styrelsen. Slutsatserna från dessa utvärderingar och diskussioner har muntligen redogjorts för valberedningen.

Styrelseordförande leder styrelsearbetet och följer verksamheten i dialog med verkställande direktören. Ordförande företräder bolaget i frågor kring ägarstrukturen och frågor av särskild betydelse. Uppdraget medför ansvar för att styrelsearbetet är välorganiserat, effektivt, att styrelsen fullgör åtaganden samt att styrelsen erhåller tillfredsställande information och beslutsunderlag.

Arbetet i revisionsutskott och ersättningsutskott hanteras enligt styrelsens årliga plan på ordinarie styrelsemöten och av hela styrelsen. Styrelsen ansvarar för och beslutar om VD och koncernledningens löner och incitamentsprogram utifrån principer som beslutats på årsstämman. Styrelsen ansvarar för revisionen. Detta sker genom att styrelsen håller löpande kontakt med revisionsbyrån samt granskar deras plan för arbetet och ersättningen för detta arbetet.

Styrelsearbete 2020

Kv 1	Kv 2	Kv 3	Kv 4
Uppdatering tillväxtplan och finansiella mål	Strategi	Strategi	Strategi
Finansiell rapportering kvartal 4 och bokslutskommuniké 2019	Global och agil organisation	Etablering nya geografier	Budget 2021
Revision	Finansiell rapport kv 1 2020	Finansiell rapport kv2 2020	Finansiell rapport kv3 2020
Ersättningar	Godkännande årsredovisning	Budget	Successionsplanering
Styrelseutvärdering	Revision	Kapitalanskaffning för att finansiera tillväxtplanen	Ersättningar
Beredskapsplanering pandemi	Finansiering	Organisationsutveckling	ERP-system
	Konstituerande styrelsemöte efter årsstämma	Riktlinjer och policier	Riskrapportering
	Fokusområden för styrelsen		Revision
	Årsplan revision		
	Riktlinjer och policier		
	Beredskapsplanering Pandemi		

Styrelse, 2020

Styrelse vald av årsstämman	Närvaro	Född	Vald	Arvode	Antal aktier/ röster	Nationalitet	Funktion	Oberoende*
Claes Ödman	18/18	1965	2011	400 000	521 818	svensk	styrelseordförande	oberoende
Kerstin Sjöstrand	18/18	1958	2016	200 000	334 162	svensk	styrelseledamot	oberoende
Pia Hofstedt	18/18	1961	2016	200 000	400 000	svensk	styrelseledamot	oberoende
Christina Hallin	18/18	1960	2019	200 000	52 500	svensk	styrelseledamot	oberoende
Jochem Garritsen	18/18	1972	2015	200 000	110 142	nederländsk	styrelseledamot	oberoende
Nishant Batra	14/14	1978	2020	200 000	0	svensk	styrelseledamot	oberoende

* Oberoende i förhållande till bolaget och/eller ägarna.

Ersättning till styrelsen

På årsstämman beslutades om att styrelsearvode ska utgå med totalt 1 400 000 kronor per år varav 400 000 kronor till styrelseordförande och 200 000 kronor per månad till övriga styrelseledamöter.

Ersättning till styrelsens ledamöter beslutas årligen av årsstämman. För arbete i utskott utgår ingen särskild ersättning. Under 2020 utbetalades ersättningar i enlighet med not 2.

Säkerställande av kvalitet i finansiell rapportering

I arbetsordningen samt i bolagets policies som årligen beslutas av styrelsen ingår detaljerade instruktioner om bland annat vilka ekonomiska rapporter och vilken finansiell information som ska lämnas till styrelsen. Utöver bokslutsrapport, delårsrapporter och årsredovisning granskar och utvärderar styrelsen omfattande finansiell information som avser Sensys Gatso. Styrelsen behandlar också information om riskbedömningar, tvister och eventuella oegentligheter som kan få påverkan på Sensys Gatsos finansiella ställning. Styrelsen granskar också de mest väsentliga redovisningsprinciper som tillämpas i koncernen avseende den finansiella rapporteringen, liksom väsentliga förändringar av principerna samt rapporter om intern kontroll och processerna för finansiell rapportering.

Bolagets revisorer rapporterar till styrelsen vid behov och minst två gånger per år varav minst en är utan bolagets ledning. I samband med det styrelsesammanträde som behandlar årsbokslut, förvaltningsberättelse, förslag till vinstdisposition och bokslutsrapport lämnar revisorn en redogörelse för revisorernas iakttagelser och bedömningar från den genomförda revisionen.

Revision

Företagets revisor, vald vid årsstämman, granskar Sensys Gatsos årsredovisning och koncernredovisning, styrelsens och verkställande direktörens förvaltning samt årsbokslut för dotterbolag. Dessutom avger bolagets revisor revisionsberättelse. Revisionen sker i enlighet med aktiebolagslagen, International Standards on Auditing (ISA) och god revisionsämbets i Sverige. Vid årsstämman 2020 utsågs BDO Mälardalen AB som revisionsbyrå med revisorn Johan Pharmansson som huvudansvarig revisor. Vid styrelsemötet i februari 2021 presenterade Johan Pharmansson från BDO Mälardalen AB personligen sin rapport om granskningsuppdraget och bolagets interna kontroller för 2020. Revisionen av koncernens dotterbolag har samordnats av BDO Mälardalen AB och samtliga aktiviteter med omfattande verksamhet i dotterbolagen har reviderats av BDO i respektive länder.

Vid årsstämman 2020 beslutades att ersättning till revisorn skulle utgå enligt godkänd räkning. Revisionsarvodet 2020 uppgick till sammanlagt 3,2 miljoner kronor för hela koncernen i enlighet med not 21.

Verkställande direktören och koncernledningen

Verkställande direktören leder verksamheten i enlighet med den av styrelsen antagna VD-instruktionen. I samråd med styrelsens ordförande tar VD fram information och dokumentation som underlag för

styrelsens arbete. VD ansvarar för att styrelsen erhåller ett relevant informations- och beslutsunderlag som krävs för att styrelsen ska kunna fatta väl underbyggda beslut. I styrelsen föredrar VD och motiverar förslag till beslut. VD leder koncernledningens arbete och fattar beslut i samråd med övriga i ledningen. Koncernledningen bestod 2020 av VD, CFO, COO och CTO. Koncernledningen har regelbundet möten för att följa upp verksamheten, diskutera aktuella frågor, ta fram förslag till strategiska planer och budgetar som verkställande direktören lägger fram till styrelsen för beslut. Koncernledningen har strategidagar med styrelsen två gånger per år. Sensys Gatso Groups verksamhet består av fem aktiva dotterbolag. Verksamheten i dotterbolagen styrs via styrelser. Sensys Gatsos struktur är decentraliserad, med starkt fokus på ansvar och resultat.

Riktlinjer för ersättning och andra anställningsvillkor för ledande befattningshavare

Dessa riktlinjer omfattar koncernledningen. Riktlinjerna ska tillämpas på ersättningar som avtalas, och förändringar som görs i redan avtalade ersättningar, efter det att riktlinjerna antagits av årsstämman. Riktlinjerna omfattar inte ersättningar som beslutas av bolagsstämman. Beträffande anställningsförhållanden som lyder under andra regler än svenska får vederbörliga anpassningar ske för att följa tvingande sådana regler eller lokal praxis, varvid dessa riktlinjers övergripande ändamål ska tillgodoses. Riktlinjernas främjande av bolagets affärsstrategi, långsiktiga intressen och hållbarhet. Bolagets affärsstrategi är i korthet följande.

- » Expansion i USA med trafikövervakning som en tjänst, TRaaS
- » Etablering på nya marknader med trafikövervakning som en tjänst
- » Utveckling av skalbar mjukvara och flexibel hårdvara
- » Utökning av serviceerbjudandet på våra nuvarande marknader

För ytterligare information om bolagets affärsstrategi, se www.sensysgatso.com.

Bolaget ska erbjuda en marknadsmässig totalkompensation som möjliggör att ledande befattningshavare kan rekryteras och behållas.

Formerna av ersättning m.m.

Ersättningen till koncernledningen ska bestå av fast lön, rörlig lön, pension samt övriga ersättningar. Tillsammans utgör dessa delar individens totalersättning. I bolaget kan även inrättas långsiktiga aktierelaterade incitamentsprogram. De beslutas av bolagsstämman och omfattas därför inte av dessa riktlinjer. Rörlig kontantersättning som omfattas av dessa riktlinjer ska syfta till att främja bolagets affärsstrategi och långsiktiga intressen, inklusive dess hållbarhet. Fast och rörlig lön utgör tillsammans den ledande befattningshavares årslön. Den fasta lönen ska beakta den enskildes ansvarsområden och erfarenhet. Rörlig lön ska vara kopplad till förutbestämda och mätbara kriterier. Rörlig lön är baserad på bolagets nettoomsättning och EBITDA för verksamhetsåret och utgår till koncernledningen. För den verkställande direktören och övriga delar av koncernledningen kan den rörliga lönen som mest uppgå till

50 procent av årslönen. Ingen rörlig lön utbetalas vid negativ EBITDA. Styrelsen ansvarar för att bedöma i vilken utsträckning kriterierna uppfyllts. Kriterierna ska vara utformade så att de främjar bolagets affärsstrategi och långsiktiga intressen, inklusive dess hållbarhet, genom att exempelvis ha en tydlig koppling till affärsstrategin eller främja befattningshavarens långsiktiga utveckling. Verkställande direktören ska ha en tjänstepension motsvarande en premie på i storleksordningen 30 procent av aktuell årslön. Övriga medlemmar av koncernledningen ska ha rätt till pension enligt ITP-plan eller motsvarande. Pensionsåldern är 65 år. Övriga ersättningar och förmåner ska vara marknadsmässiga och bidra till att underlätta befattningshavarens möjligheter att fullgöra sina arbetsuppgifter. Sådana förmåner ska vara av begränsad storlek. Beträffande anställningsförhållanden som lyder under andra regler än svenska får, såvitt avser pensionsförmåner och andra förmåner, vederbörliga anpassningar ske för att följa tvingande sådana regler eller lokal praxis, varvid dessa riktlinjers övergripande ändamål ska tillgodoses. Verkställande direktörens anställningsavtal inkluderar uppsägningsbestämmelser. Uppsägningstiden är sex månader. Vid uppsägning från bolagets sida utgår ett avgångsvederlag om ytterligare tre månadslöner. För övrig koncernledning gäller sedvanlig uppsägningstid om tre till sex månader. Oförändrad fast lön utgår under uppsägningstiden. Därutöver kan ersättning för eventuellt åtagande om konkurrensbegränsning utgå. Sådant åtagande ska kompensera för eventuellt inkomstbortfall och ska endast utgå i den utsträckning som den tidigare befattningshavaren saknar rätt till avgångsvederlag. Ersättningen ska baseras på den fasta kontantlönen vid tidpunkten för uppsägningen och utgå under den tid som åtagandet om konkurrensbegränsning gäller, vilket ska vara högst nio månader efter anställningens upphörande.

Lön och anställningsvillkor för anställda

Vid beredningen av styrelsens förslag till dessa ersättningsriktlinjer har lön och anställningsvillkor för bolagets anställda beaktats genom att uppgifter om anställdas totalersättning, ersättningens komponenter samt ersättningens ökning och ökningstakt över tid har utgjort en del av styrelsens beslutsunderlag vid utvärderingen av skäligheten av riktlinjerna och de begränsningar som följer av dessa.

Beslutsprocessen för att fastställa, se över och genomföra riktlinjerna

Inom bolaget finns inget ersättningsutskott utan alla frågor behandlas av styrelsen i sin helhet. De uppgifter som skulle ha ålegat ett ersättningsutskott utförs istället av styrelsen, däribland ingår att bereda styrelsens beslut om förslag till riktlinjer för ersättning till ledande befattningshavare. Styrelsen har till uppgift att bereda frågor rörande verkställande direktörens anställningsvillkor, pensionsförmåner och bonussystem samt besluta om motsvarande villkor avseende övriga ledande befattningshavare. Styrelsen ska upprätta förslag till nya riktlinjer åtminstone vart fjärde år och lägga fram förslaget för beslut vid årsstämman. Riktlinjerna ska gälla till dess att nya riktlinjer antagits av bolagsstämman. Styrelsen ska även följa och utvärdera program för rörliga ersättningar för bolagsledningen, tillämpningen

av riktlinjer för ersättning till ledande befattningshavare samt gällande ersättningsstrukturer och ersättningsnivåer i bolaget. Vid styrelsens behandling av och beslut i ersättningsrelaterade frågor närvarar inte verkställande direktören eller andra personer i bolagsledningen, i den mån de berörs av frågorna.

Frångående av riktlinjerna

Styrelsen får besluta att tillfälligt frånga riktlinjerna helt eller delvis, om det i ett enskilt fall finns särskilda skäl för det och ett avsteg är nödvändigt för att tillgodose bolagets långsiktiga intressen, inklusive dess hållbarhet, eller för att säkerställa bolagets ekonomiska bärkraft. Som angivits ovan ingår det i styrelsens uppgifter att bereda beslut i ersättningsfrågor, vilket innefattar beslut om avsteg från riktlinjerna. Ersättning till ledande befattningshavare framgår av not 2.

Styrdokument och intern kontroll

Målet med den interna kontrollen är att skapa en effektiv beslutsprocess i vilken kraven, målen och ramarna är tydligt definierade. Ytterst syftar kontrollen till att skydda bolagets tillgångar och därigenom aktieägarnas investering. Styrelsen har det övergripande ansvaret för att Sensys Gatso har en tillfredställande intern kontroll. VD ansvarar för att det finns ett betryggande system för intern kontroll som täcker alla väsentliga risker inom den operativa verksamheten. Styrelsen fastställer årligen styrdokument i form av VD-instruktion, policies och riktlinjer bl.a. uppförandekod, anti-korruptionspolicy, integritets- och dataskyddspolicy, riskpolicy, informationspolicy och insiderpolicy. Bolaget har processer för utbildning och regelefterlevnad, bedömning och utvärdering av den interna effektiviteten. Bolagets affärsplan med uppföljning utgör ett viktigt styrmedel i den interna kontrollen. Arbetsordning för styrelse tillsammans med VD-instruktionen ger anvisningar och klargör vilka beslut som fattas av styrelsen och vilka beslut som fattas av VD. Mot bakgrund av Sensys Gatso Groups verksamhet och organisationsstruktur samt hur den finansiella rapporteringen i övrigt har organiserats ser styrelsen inget behov av en särskild granskningsfunktion i form av internrevision.

VD ansvarar för att styrelsen får de rapporter som behövs för att kontinuerligt bedöma bolagets finansiella ställning. Styrelsen utvärderar löpande den finansiella rapporteringen som bl.a. omfattar finansiell utveckling, finansiell ställning, kassaflöde och likviditet samt andra viktiga förhållanden. Ansvaret att upprätthålla en effektiv kontrollmiljö och det löpande arbetet med intern kontroll och riskhantering åligger verkställande direktören och CFO som rapporterar till styrelsen. Styrelsen har en kontinuerlig dialog med bolagets revisor kring omfattning och kvalitet av bolagets finansiella rapportering samt utvärdering av effektiviteten på den interna kontrollen och styrningen.

Sensys Gatso Groups verksamhet består av aktiva dotterbolag. Verksamheten i dotterbolagen styrs via styrelser med representanter från koncernledningen. Sensys Gatsos struktur och kultur är decentraliserad, med starkt fokus på ansvar och resultat.

Uppförandekod

Vår globala räckvidd ställer krav på att våra medarbetare och affärspartner tar ansvar - för sig själva och för varandra. Därför har vi skapat ett regelverk - vår uppförandekod.

Uppförandekoden ska alla i koncernen följa, såväl medarbetare som styrelse och ledning. Våra affärspartner informeras om uppförandekoden, och vi förväntar oss att de följer den.

I vår uppförandekod står det bland annat att vi ska agera som en pålitlig och hederlig partner, som lever upp till sina åtaganden. Vi tror på långsiktiga affärsrelationer där vi tillsammans med våra affärspartner skapar underlag för starka ekonomiska resultat, omsorg om miljön och ett socialt engagemang. Uppförandekoden tydliggör vår position i frågor som berör mänskliga rättigheter, arbetsvillkor, miljön, affäretik och kommunikation. Koden omfattar samtliga Sensys Gatsos medarbetare, oavsett befattning.

Jämställdhets- och mångfaldspolicy

Människors olikheter kan utgöras av kön, etnisk härkomst, ålder, funktionsnedsättning, religion och sexuell läggning, men också av erfarenhet, utbildning, livssituation och värderingar. Detta tillsammans skapar en dynamisk mångfald, som tillför nya perspektiv och idéer. Denna samlade mångfald utgör Sensys Gatsos kompetens, vilken är en strategisk tillgång i gruppens affärs- och verksamhetsutveckling. Sensys Gatso ser jämställdhet och mångfald som både en självklarhet och styrka, och strävar därför efter mångfald i personalsammansättning och rekrytering. Syftet med vår jämställdhetspolicy är att motverka att individer väljs ut att ingå i olika grupper enbart/främst på grund av kön, eller för att gruppen inte ska bli enkönad. Tillsättning av tjänst görs efter uppsatt kravprofil. Vid lika kompetens, skall Sensys Gatso se till att bolagets arbetsgrupper har en bra sammansättning och att Sensys Gatso använder sina medarbetares tid och kompetens på ett sätt som främjar både verksamheten och individens utveckling. Vid tillsättning av lediga tjänster ska företaget även arbeta för en så blandad åldersfördelning och etnisk bakgrund som möjligt.

I praktiken innebär detta att ledningen tar ansvar och strävar efter att grupper har en bra sammansättning av medarbetare och att de använder sina medarbetares tid och kompetens på ett sätt som främjar både verksamheten och individens utveckling. Målsättningen är en så jämn fördelning som möjligt av alla arbetsuppgifter på arbetsplatsen, och att vi ska motverka könsmärkning av olika sysslor och positioner.

Riskbedömning

Bolaget följer upp och uppdaterar kontinuerligt riskanalysen avseende bedömning av risker vilka kan leda till fel i den finansiella rapporteringen. Detta sker främst genom dokumenterade processer samt kontakter mellan verkställande direktör och CFO.

Vad gäller den finansiella riskbedömningen bedöms riskerna främst ligga i att materiella fel kan uppkomma i

redovisningen av bolagets finansiella ställning och resultat. För att minimera dessa risker har styrdokument upprättats för redovisning och det finns fastställda rutiner för bokslut och uppföljning av bokslut. Den finansiella rapporteringen hanteras via koncernens kontrollstruktur. Ledningen arbetar dessutom kontinuerligt med att identifiera och hantera betydande risker som påverkar den finansiella rapporteringen. Under not 25 finns mer information om bolagets riskhantering av finansiella risker.

Ledningen identifierar de områden där risken för strategiska, finansiella och operationella fel är förhöjd. I enlighet med riskpolicyn analyserar styrelsen minst en gång per år utfallet av bolagets riskbedömning och riskhantering för att säkerställa att den omfattar alla väsentliga riskområden.

Kontrollaktiviteter

Sensys Gatso har fastställda och dokumenterade interna processer som är både av förebyggande natur och åtgärder som syftar till att undvika förluster eller felaktigheter i den finansiella rapporteringen. Kontrollaktiviteter involverar alla nivåer i organisationen. I syfte att främja fullständighet och riktighet i den finansiella rapporteringen finns instruktioner och riktlinjer som har delgivits berörd personal. Kontrollaktiviteter innefattar även uppföljning och jämförelser av resultat och orderingång, kontoavstämningar och saldon samt redovisnings- och värderingsprinciper.

Varje kvartal upprättas finansiella rapporter för koncernen. Där görs detaljerade genomgångar och analyser. Särskild analys görs av intäktsredovisning, kostnadsuppföljning, investeringar, kassaflöde, finansiering och likviditet. Kontrollmiljön sammanfattas i Sensys Gatsos policies och riktlinjer och skapas genom hur verksamheten organiseras, företagskultur, kommunikation, dokumentation och uppföljning. Huvuduppgiften för ledningen och dess medarbetare är dels att tillämpa, utvärdera och upprätthålla Sensys Gatsos kontrollrutiner, dels att utföra intern kontroll inriktad på affärskritiska frågor. Bolagets revisor granskar varje år ett urval av kontroller och processer samt rapporterar eventuella förbättringsområden till bolagsledningen och styrelsen. Det har inte framkommit något som tyder på att kontrollsystemet inte skulle fungera på avsett sätt.

Sensys Gatsos aktie är noterad på reglerad marknad, Nasdaq Stockholm, och bolaget tillämpar och följer Nasdaqs regelverk för emittenter, lagar, regelverk och god sed i aktiemarknaden. Aktien handlas med kortnamn SENS.

Styrelse



CLAES ÖDMAN **STYRELSEORDFÖRANDE**

Född: 1965

Styrelseledamot sedan 2011.

Utbildning: Civilingenjörsexamen i teknisk fysik och en MBA, båda från Chalmers i Göteborg.

Bakgrund: COO och medlem av koncern-ledningen för det schweiziska listade företaget Ascom. Har tidigare innehaft olika chefsbefattningar inom Ericsson AB, bland annat i Singapore och Taiwan.

Aktieinnehav: 521 818 aktier.



JOCHEM GARRITSEN

Född: 1972

Styrelseledamot sedan 2015.

Utbildning: Master of Science i Systems Engineering, Policy Analysis and Management, University of Delft.

Bakgrund: Senior Business Manager, Nokia. Har arbetat inom telekombranschen i Nederländerna och internationellt sedan 1999. Är en stark internationell ledare och har haft ledande befattningar som försäljnings- och affärsområdesansvarig för professionella tjänster.

Övriga styrelseuppdrag: Nej

Aktieinnehav: 110 142 aktier.



CHRISTINA HALLIN

Född: 1960

Styrelseledamot sedan 2019.

Utbildning: Civilingenjör Chalmers tekniska högskola.

Bakgrund: Nuvarande position: VD SEM AB. Tidigare Vice President Volvo Trucks Kina respektive Indien. Senior Vice President för Dong Feng Commercial Vehicles, flera ledande befattningar inom Volvo Group.

Övriga styrelseuppdrag: Styrelseledamot i

Bulten AB (publ), Alimak Group AB (publ) och SEM (Swedish Electromagnet AB).

Aktieinnehav: 52 500 aktier.



PIA HOFSTEDT

Född: 1961

Styrelseledamot sedan 2016.

Utbildning: Civilekonom, Stockholms Universitet samt Management training, Dale Carnegie.

Bakgrund: Nuvarande CIO på Quant AB. Egen företagare Hofstedt Management & Consulting. Bred erfarenhet som CIO inom olika brancher. Tidigare CIO på Aleris, CIO Scandic Hotels, Salus Ansvar, Neo Net AB, samt VD NeoNet Technology.

Övriga styrelseuppdrag: VD Hofstedt Management & Consulting, styrelseledamot Seamless Distribution Systems.

Aktieinnehav: 400 000 aktier.



NISHANT BATRA

Född: 1978

Styrelseledamot sedan 2020.

Utbildning: Nishant Batra har en MBA från Insead från år 2006 och Civilingenjörsexamen i telekommunikation och IT från Southern Methodist University i Dallas.

Bakgrund: CTO, Nokia. Tidigare EVP och CTO på Veoneer Inc. Ett flertal ledande befattningar för Ericsson i USA, Sverige och Indien.

Övriga styrelseuppdrag: Nej

Aktieinnehav: 0 aktier.



KERSTIN SJÖSTRAND

Född: 1958

Styrelseledamot sedan 2016.

Utbildning: Civilekonom, Stockholms Universitet.

Bakgrund: Har arbetat drygt 30 år inom SEB med varierande uppdrag såsom CFO och stabschef på divisionsnivå samt affärsansvarig för svensk kortverksamhet.

Övriga styrelseuppdrag: Nej

Aktieinnehav: 334 162 aktier.

Koncernledning



IVO MÖNNINK VD

Född: 1962

Anställd sedan 2017.

Utbildning: Master i Business Economics vid Erasmus University Rotterdam.

Bakgrund: Verkställande direktör i HITEC Power Protection Holding B.V., FERM Holding B.V och Besin International (nuvarande Smurfit Kappa Hexacomb). Började sin internationella karriär med kommersiella roller på Nike och Unilever.

Andra styrelseuppdrag: Ägare av, tillika styrelseledamot i, Destro Management B.V.

Aktieinnehav: 1 417 615 aktier. 6 000 000 köpoptioner giltiga från 1 oktober 2020.



SIMON MULDER CFO

Född: 1978

Anställd sedan: 2016

Utbildning: Post Master Accountancy.

Bakgrund: Har tidigare arbetat som finansdirektör för Sensys Gatso Group Nederländerna och Senior Audit Manager på BDO.

Övriga styrelseuppdrag: Nej

Aktieinnehav: 120 000 aktier.



TIMO GATSONIDES

CTO, till den 15 februari 2021

Född: 1973

Anställd sedan: 2015

Utbildning: Utbildning i Computer Science.

Background: Började arbeta på Gatso 1995. Fd VD på Gatso.

Övriga styrelseuppdrag: Nej

Aktieinnehav: 163 180 523 aktier*

* indirekt innehav via ett familjeholding-bolag.



JORIS LAMPE

CCO

Född: 1972

Anställd sedan: 2017

Utbildning: MSc in Science and Business Administration, Twente University.

Bakgrund: Har tidigare arbetat som Account Manager hos Lucent Technologies, som försäljningschef på Nedap och som verkställande direktör för Itron Nederland.

Övriga styrelseuppdrag: Nej

Aktieinnehav: 25 000 aktier



PÄR DEGERMAN

CTO, från den 15 februari 2021

Född: 1976

Anställd sedan: 2021

Utbildning: Civilingenjör och Teknologie Licentiateexamen från Linköpings universitet.

Bakgrund: Internationell teknisk bakgrund från Scania och Einride där han har varit CTO för företaget.

Övriga styrelseuppdrag: Nej

Aktieinnehav: 0 aktier.

På vår webbplats finns uppdaterad information om styrelsen och företagsledningens innehav:

www.sensysgatso.com

Koncernen

Resultaträkning och övrigt totalresultat

TSEK	Not	2020	2019
Nettoomsättning	1,3	454 933	406 325
Kostnad för sålda varor		-293 066	-261 278
Bruttoresultat		161 867	145 047
Försäljningskostnader		-72 177	-81 157
Administrationskostnader		-48 300	-41 067
Utvecklingskostnader		-34 080	-47 849
Övriga rörelsekostnader		3 511	634
Rörelseresultat	2, 4, 6, 7, 21	10 821	-24 392
Ränteintäkter/valutakursvinster		1 405	2 572
Räntekostnader/valutakursförluster		-9 751	-5 709
Finansnetto	8	-8 346	-3 137
Resultat före skatt		2 476	-27 529
Årets inkomstskatt	5	1 478	12 418
Årets resultat		3 954	-15 111
Årets resultat hänförligt till ägarna av Sensys Gatso Group AB		5 051	-13,386
Resultat hänförligt till innehav utan bestämmande inflytande		-1 097	-1,725
		3 954	-15,111
Övrigt totalresultat:			
<i>Poster som kan komma att omklassificeras till resultaträkningen</i>			
Omräkningsdifferenser		-19 697	8 867
Övrigt totalresultat för perioden netto efter skatt		-19 697	8 867
Årets totalresultat		-15 743	-6 244
Totalresultatet hänförligt till ägarna av Sensys Gatso Group AB:		-14 646	-4 519
Innehav utan bestämmande inflytande		-1 097	-1 725
		-15 743	-6 244
Resultat per aktie före utspädning		0,01	-0,02
Resultat per aktie efter utspädning		0,01	-0,02
Föreslagen utdelning per aktie		-	-
Genomsnittligt antal utestående aktier före utspädning tusental		860 024	860 024
Genomsnittligt antal utestående aktier efter utspädning tusental		879 245	860 024
Antal utestående aktier tusental		921 776	860 024

Koncernen

Balansräkning

TSEK	Not	31 dec 2020	31 dec 2019
TILLGÅNGAR			
IMMATERIELLA ANLÄGGNINGSTILLGÅNGAR			
Goodwill		242 145	257 164
Varumärke		9 857	12 738
Kundkontrakt		1 298	10 338
Produkt- och programvaruutveckling		36 229	29 582
	9	289 529	309 822
MATERIELLA ANLÄGGNINGSTILLGÅNGAR			
Materiella anläggningstillgångar	10	59 291	68 628
Nyttjanderättstillgångar	7	27 145	32 735
		86 436	101 363
ANDRA ANLÄGGNINGSTILLGÅNGAR			
Uppskjutna skattefordringar	11	39 983	45 315
Övriga anläggningstillgångar		289	330
		40 272	45 645
SUMMA ANLÄGGNINGSTILLGÅNGAR		416 237	456 830
VARULAGER			
Pågående arbete		82 479	46 923
Färdiga varor och handelsvaror		44 839	39 626
	12	127 318	86 549
KORTFRISTIGA FORDRINGAR			
Kundfordringar	13, 16	68 142	75 419
Skattefordringar		2 673	4 218
Övriga fordringar		1 251	2 557
Förutbetalda kostnader och upplupna intäkter	14, 16	43 134	27 931
		115 200	110 125
LIKVIDA MEDEL			
Kassa och bank	16	108 489	52 373
		108 489	52 373
SUMMA OMSÄTTNINGSTILLGÅNGAR		351 007	249 047
SUMMA TILLGÅNGAR		767 244	705 877

Koncernen

Balansräkning

TSEK	Not	31 dec 2020	31 dec 2019
EGET KAPITAL OCH SKULDER			
KAPITAL OCH RESERVER SOM KAN HÄNFÖRAS TILL MODERBOLAGETS AKTIEÄGARE			
Aktiekapital	17	46 089	43 002
Övrigt tillskjutet kapital	17	500 727	422 594
Övriga reserver		16 394	36,089
Balanserad vinst inklusive årets resultat		-46 636	-51 913
		516 574	449 772
Innehav utan bestämmande inflytande		-2 015	-918
SUMMA EGET KAPITAL		514 559	448 854
SKULDER			
LÅNGFRISTIGA SKULDER			
Låneskulder	15, 16, 17	8 783	
Skulder till aktieägare	15, 16, 18	28 246	39 387
Uppskjutna skatteskulder	11	4 703	9 753
Övriga avsättningar	19	4 734	4 651
Leasingskulder	7, 16, 17	19 043	23 110
SUMMA LÅNGFRISTIGA SKULDER		65 509	76 901
KORTFRISTIGA SKULDER			
Låneskulder	15, 16, 17	42 857	46 090
Skulder till aktieägare	15, 16, 18	10 038	10 449
Övriga avsättningar	19	6 878	7 442
Leasingskulder	7, 16, 17	9 334	10 339
Leverantörsskulder	16	62 417	47 237
Skatteskuld		1 503	2 473
Övriga skulder	16	3 476	2 443
Förskott från kunder		6 964	18 189
Upplupna kostnader och förutbetalda intäkter	20	43 709	35 460
SUMMA KORTFRISTIGA SKULDER		187 176	180 122
SUMMA SKULDER		252 685	257 023
SUMMA EGET KAPITAL OCH SKULDER		767 244	705 877

Koncernen

Förändring av eget kapital

	Aktiekapital	Övrigt tillskjutet kapital	Omräknings-differenser	Balanserad vinst	Innehav utan bestämmande inflytande	Summa eget kapital
Eget kapital den 1 jan 2019	43 002	422 594	27 294	-38 829	735	454 796
Årets resultat				-13 386	-1 725	-15 111
Övrigt totalresultat			8 795		72	8 867
Nyemission						0
Emissionskostnader				301		301
Eget kapital den 1 jan 2020	43 002	422 594	36 089	-51 914	-918	448 854
Årets resultat				5 051	-1 097	3 954
Övrigt totalresultat			-19 696			-19 696
Nyemission (nettoeffekt efter skatt)	3 087	81 388				84 475
Emissionskostnader		-4 035				-4 035
Skatteeffekt på emissionskostnader		780				780
Aktierelaterad ersättning				227		227
Eget kapital den 31 dec 2020	46 089	500 727	16 393	-46 636	-2 015	514 559

	Före utspädning	Efter utspädning
Antal aktier vid periodens början	860 024	860 024
Nyemission / Konvertering av revers	-	61 752
Antal aktier vid periodens slut	860 024	921 776
Vägt genomsnittligt antal aktier	860 024	879 245
Resultat hänförligt till ägare till Sensys Gatso Group AB	5 051	5 051
RESULTAT PER AKTIE	0,01	0,01

Koncernen

Kassaflöde

TSEK	2020	2019
Rörelseresultat	10 821	-24 392
Justeringar för poster som inte ingår i kassaflödet		
Avskrivningar	48 618	52 958
Återföring av garantiavsättning	-6	3 125
Förändring av övriga icke kassaflödespåverkande poster	0	1 478
Justeringar för icke kassaflödespåverkande poster	48 612	57 561
Betald ränta	-3 466	-2 826
Valutakurseffekter	-581	1 009
Betald inkomstskatt	2 296	425
Kassaflöde från den löpande verksamheten före förändringar i rörelsekapital	57 682	31 777
Kassaflöde från förändringar i rörelsekapital		
Kundfordringar	8 035	-19 181
Varulager	-30 378	-25 075
Leverantörsskulder	14 462	19 959
Övriga förändringar i rörelsekapitalet	-34 334	-11 222
Kassaflöde från den löpande verksamheten	15 467	-3 742
Investeringsverksamheten		
Investeringar i immateriella tillgångar	-13 971	-3 653
Investeringar i materiella tillgångar	-19 037	-41 351
Kassaflöde från investeringsverksamheten	-33 008	-45 004
Finansieringsverksamheten		
Nyemission	75 000	-
Emissionskostnader	-4 035	-
Nytt lån	18 105	-
Återbetalning av lån	-1 309	-
Användning/Återbetalning av kreditfaciliteter	-3 233	46 090
Förändringar i skulder till aktieägarna	0	-10 199
Återbetalning av lån (IFRS 16)	-11 549	-11 689
Kassaflöde från finansieringsverksamheten	72 979	24 202
Årets kassaflöde	55 438	-24 544
Likvida medel vid årets början	52 372	76 607
Omräkning av likvida medel	680	309
Likvida medel vid årets slut	108 490	52 372



30
km/h
8AM-5PM
SCHOOL
DAYS

Redovisnings- och värderingsprinciper

Sensys Gatso Group tillämpar internationella redovisningsstandarder IFRS, sådana de antagits av EU, Årsredovisningslagen samt Redovisningsrådets rekommendationer RFR1.

Moderbolagets årsredovisning är upprättad enligt årsredovisningslagen och med tillämpning av Rådet för finansiell rapportering RFR 2 Redovisning för juridiska personer. De tillämpade redovisningsprinciperna överensstämmer med föregående år på det sätt de presenterades i årsredovisningen 2019.

Samtliga belopp är i tusen svenska kronor (TSEK) om inget annat anges. De finansiella rapporterna redovisas på basis av anskaffningsvärde, med undantag för vissa finansiella instrument som värderas till verkligt värde. Tillgångar och skulder värderas till anskaffningskostnad, om inget annat anges nedan.

Konsoliderade konton Dotterbolag

Dotterbolag är alla bolag i vilka koncernen har ett bestämmande inflytande. Koncernen har ett bestämmande inflytande över ett bolag när koncernen är exponerad för, eller har rätt till, rörlig avkastning från sin andel i bolaget och kan påverka denna avkastning genom att använda sitt inflytande för att leda bolagets aktiviteter. Dotterbolag konsolideras i sin helhet från det datum inflytandet övergår till koncernen. Rörelseförvärv redovisas enligt förvärvsmetoden. Anskaffningsvärdet för förvärvet av ett dotterbolag utgörs av verkligt värde på de tillgångar som överläts, de skulder som uppkommer och det kapital som koncernen emitterar.

Identifierbara förvärvade tillgångar och skulder och eventalförpliktelser som tas upp i en affärssammanslutning värderas initialt till verkligt värde vid förvärvstidpunkten och behandlas som tillgångar och skulder för det förvärvade företaget. Förvärvsrelaterade kostnader kostnadsförs när de uppkommer. Identifierbara förvärvade tillgångar och skulder och övertagna eventalförpliktelser i ett rörelseförvärv värderas initialt till verkligt värde på förvärvsdatumet. Förvärvsrelaterade kostnader kostnadsförs löpande. Tilläggsköpeskillingar redovisas till verkliga värden på förvärvsdatumet. Efterföljande förändringar i verkliga värden redovisas i resultaträkningen. Koncerninterna transaktioner, balanser och orealiserade vinster/förluster på transaktioner mellan koncernbolag elimineras. Vid behov justeras de belopp som dotterbolagen rapporterar för att överensstämma med koncernens redovisningsprinciper.

Innehav utan bestämmande inflytande i dotterbolags resultat och eget kapital visas separat i koncernens resultaträkning, rapport över totalresultat, rapport om förändring i eget kapital respektive balansräkning.

För varje förvärv avgör koncernen om innehav utan bestämmande inflytande i det förvärvade företaget redovisas till verkligt värde eller till innehavets proportionella andel av det förvärvade företagens nettotillgångar.

Koncernintern försäljning

I koncernredovisningen elimineras koncernintern försäljning.

OMRÄKNING AV UTLÄNSK VALUTA Funktionell valuta och rapportvaluta

Poster som ingår i de finansiella rapporterna för de olika enheterna i koncernen är värderade i den valuta som används i den ekonomiska miljö där respektive företag huvudsakligen är verksamt (funktionell valuta).

Koncernredovisningen presenteras i svenska kronor, som är moderbolagets funktionella valuta och rapportvaluta.

Transaktioner och balansposter

Transaktioner i utländsk valuta omräknas till den funktionella valutans enligt de valutakurser som gäller på transaktionsdagen. Kursdifferenser som därmed uppkommer avseende den löpande verksamheten redovisas i rörelseresultatet, medan kursdifferenser som kan hänföras till koncernens finansiering redovisas under finansiella intäkter och kostnader.

Dotterbolag

Resultat och finansiell ställning för alla dotterbolag som har en annan funktionell valuta än rapportvalutan, omräknas till koncernens rapportvaluta enligt följande:

- » Tillgångar och skulder för var och en av balansräkningarna omräknas till balansdagkurs.
- » Intäkter och kostnader för var och en av resultaträkningarna omräknas varje månad till respektive genomsnittlig valutakurs.
- » Alla kursdifferenser som uppstår redovisas som en separat del av det egna kapitalet.

Goodwill och justeringar av verkligt värde som uppkommer vid förvärv av en utlandsverksamhet behandlas som tillgångar och skulder hos denna verksamhet och omräknas till balansdagens kurs.

INTÄKTSREDOVISNING Systemförsäljning

Koncernens intäkter utgörs till största delen av systemförsäljning. Koncernen tillverkar och monterar huvudsakligen dessa system till specifika beställningar, men behåller också några färdiga system för spekulativ försäljning. Systemförsäljning omfattar tillverkning och i

synnerhet tillämpningssystem bestående av hårdvara och inbyggd programvara. Det tillverkar och monterar huvudsakligen dessa tillsynssystem till specifika order. Systemförsäljningskontrakt kan kombineras med ett service- och underhållsavtal, vilket ses som en separat prestationsskyldighet. Koncernen har både enskilda kontrakt och upphandlingskontrakt med sina kunder. För upphandlingskontrakt anses ett avtal med en kund inte uppstå förrän kunden gör en beställning baserad på villkoren i avtalet eftersom det är när verkställbara rättigheter och skyldigheter för koncernen som kunden uppstår.

Intäkterna redovisas baserat på karaktäristiken för ett kontrakt. Systemförsäljning levereras vanligtvis vid en tidpunkt när kontrollen övergår till kunden. Koncernen redovisar intäkter vid en tidpunkt, vanligtvis vid leverans av systemen till kundernas lokaler eller till leveransplatsen. I en minoritet av kontrakten, vanligtvis för mer skraddarsydda order, redovisar koncernen emellertid också intäkter när en order fortskrider genom tillverkningsprocessen, beroende på milstolpar i ett kontrakt och identifierade skyldigheter. Försäljning av system kallas också för engångsprojektförsäljning. Intäkterna för inbyggd mjukvaruutveckling redovisas vid en tidpunkt då programvara har levererats till kunden.

Prissättningen är beroende av försäljningsregionerna och komplexiteten i den övervakningslösning som våra kunder kräver. System säljs vanligtvis med 12 månaders garanti.

Fakturering görs baserat på kontaktspecifikationer och kan variera mellan a conto fakturering, fakturering vid leverans eller fakturering vid vissa milstolpar. Betalningen av fakturor sker vanligtvis mellan 30 och 60 dagar efter att fakturan har utfärdats.

En kontraktstillgång uppkommer när koncernen har uppfyllt prestationsförpliktelsen och då behöver fakturera kunden (upplupen inkomst).

En avtalsskuld uppstår när en kund betalar i förskott (kundansvar) eller när koncernen har a conto fakturerat (uppskjuten inkomst) innan prestationsförpliktelsen uppfylls.

Tjänster (TRaaS)

Återkommande tjänsteintäkter kallas kollektivt trafikövervakning som en tjänst (TRaaS). Koncernen identifierar följande TRaaS-intäktsströmmar:

- »TRaaS: Service och underhåll
- »TRaaS: Operatörstjänster
- »TRaaS: Licenser

TRaaS: Service & Underhåll

Koncernens serviceorganisation installerar, beställer och underhåller trafikövervakningssystem och utför tjänster och ger support till våra kunder. Tjänsterna och underhållsintäkterna säljs i samband med leverans av system i kontrakt under en längre tidsperiod eller ad hoc då servicebehov uppstår hos våra kunder. Intäkterna för service- och underhållskontrakt redovisas över en tidsperiod beroende på kontraktens längd. Ad hoc-tjänster redovisas löpande när tjänsterna utförs.

TRaaS: Operatörstjänster

Inom Operatörstjänster levereras teknik, behandlas överträdelser, utfärdas böter, samlas in böter och levereras helpdesk-support. Intäkterna redovisas över en tidsperiod baserat på kontraktets löptid. Vanligtvis har gruppen en prestationsobligation för att leverera övervakningstjänster. Intäkterna redovisas baserat på leverans av övervakningstjänster och beror främst på trafikvolym.

TRaaS: Licenser

Licensintäkter avser programvaruleasingavgifter. Prestationsskyldigheten är att tillhandahålla programvaran och underhålla den under en tidsperiod. Intäkterna redovisas över kontraktstiden.

Övriga rörelseintäkter

Som övriga rörelseintäkter har redovisats intäkter från aktiviteter utanför koncernens primära verksamhet.

Ränteintäkter

Ränteintäkter intäktsredovisas fördelat över löptiden med tillämpning av effektivräntemetoden.

Utdelningsintäkter

Utdelningsintäkter redovisas när rätten att erhålla betalning har fastställts. Ingen utdelning har anvisats för 2020.

PRISSÄTTNING INOM KONCERNEN

Principen för prissättning av transaktioner mellan koncernföretag såsom inköp och försäljning av varor och tjänster, är marknadsmässiga.

Statliga bidrag

Företaget redovisar statliga bidrag i enlighet med IAS 20. Företaget gör en bedömning om olika stöd för COVID-19 som kvalificerar sig som bidrag enligt IAS 20. Vid mottagandet av stödet redovisas detta som en upplupen intäkt. Ett bidrag redovisas endast genom resultatet om företaget har bestämt att det är troligt att det kommer att uppfylla villkoren för stöd. Den upplupna intäkten tas bort systematiskt under de perioder då koncernen har de förbundna kostnaderna. Bidraget (COVID-19 omställningsstöd) redovisas i resultatet under Övriga rörelsekostnader. Om företaget bedömer att det inte är troligt att det kommer att uppfylla villkoren för stöd eller att det är osäkert om bidraget kommer att ges, registreras bidraget som en skuld under kortfristiga lån.

ERSÄTTNINGAR TILL ANSTÄLLDA Pensionsåtaganden

Inom koncernen finns endast avgiftsbestämda pensionsplaner.

En avgiftsbestämd plan är en pensionsplan enligt vilken koncernen betalar en fast avgift till en separat juridisk enhet och därmed inte har någon förpliktelse att betala ytterligare premier. Kostnader för anställdas tjänstgöring under pågående eller tidigare perioder påverkar koncernens resultat.

Förpliktelse rörande pensionsersättning

För heltidsanställda finns avgiftsbestämda pensionsplaner. För dessa betalar bolaget löpande fastställda avgifter till en separat juridisk enhet, till exempel ett försäkringsbolag, och har därefter inte någon rättslig eller informell förpliktelse att betala ytterligare avgifter. Företagets kostnader för dessa redovisas som en kostnad under den period när de anställda utfört de tjänster avgiften avser.

Aktierelaterade ersättningar

När aktierelaterade optioner tilldelas till anställda belastar optionernas verkliga värde, på tilldelningsdagen, koncernens resultaträkning under intjänandeperioden med motsvarande ökning av eget kapital. Hänsyn tas till

icke marknadsrelaterade intjänandevillkor genom att man justerar det antal eget kapitalinstrument som förväntas intjänas vid varje rapporttillfälle, så att det ackumulerade belopp som redovisas under intjänandeperioden baseras på antalet optioner som slutligen intjänas. Andra villkor än intjänandevillkor och marknadsrelaterade intjänandevillkor räknas in i det verkliga värdet för de optioner som tilldelas. Så länge som alla övriga intjänandevillkor uppfylls debiteras en avgift oberoende av om de marknadsrelaterade intjänandevillkoren uppfylls. Den ackumulerade kostnaden justeras inte om ett marknadsrelaterat intjänandevillkor inte uppfylls eller om andra villkor än intjänandevillkor inte uppfylls.

Personaloptioner

Företaget har under 2017 etablerat ett långsiktigt incitamentsprogram för VD Ivo Mönnink. Det verkliga värdet för den tilldelade optionen redovisas som en kostnad för ersättning till anställda med motsvarande ökning av eget kapital. Det totala belopp som ska kostnadsföras bestäms av det verkliga värdet för de tilldelade optionerna:

- » Inklusive villkor om marknads utveckling (enhetens aktiekurs)
- » Exklusive effekten av eventuella tjänstgöringsvillkor och icke marknadsrelaterade villkor (fortsatt anställning under en angiven tidsperiod)
- » Inklusive effekten av andra villkor än intjänandevillkor (krav att inneha aktier under en angiven tidsperiod).

Den totala kostnaden redovisas över intjänandeperioden, vilket är den period under vilken alla de angivna intjänandevillkoren ska uppfyllas. I slutet av varje rapporteringsperiod omprövar enheten sina uppskattningar om antalet förväntade intjänade optioner baserat på de icke marknadsrelaterade intjänandevillkoren och tjänstgöringsvillkoren. Vid ändring av de ursprungliga uppskattningarna redovisas förändringen i resultaträkningen med motsvarande justering i eget kapital.

Ersättningar vid uppsägning

Ersättningar vid uppsägning utgår när en anställds anställning sagts upp före normal pensionstidpunkt eller då en anställd accepterar frivillig avgång från anställning i utbyte mot sådana ersättningar. Bolaget redovisar avgångsvederlag när det bevisligen är förpliktigt att antingen säga upp anställd enligt en detaljerad formell plan utan möjlighet till återkallande, eller att lämna ersättningar vid uppsägning som resultat av ett erbjudande som gjorts för att uppmuntra till frivillig avgång från anställning.

FORSKNING OCH UTVECKLING

Kostnader som är nära förknippade med teknikutveckling kontrollerad av moderbolaget och som har sannolika ekonomiska fördelar, redovisas som immateriella tillgångar. De relaterade projekten har värderats som summan av direkta kostnader plus skäliga belopp för indirekta kostnader. Utvecklingskostnader som uppkommer i samband med produktanpassning mot befintligt projekt redovisas i resultaträkningen.

LEASING

Ett kontrakt är, eller innehåller, en leasing om kontraktet förmedlar rätten att kontrollera användningen av en identifierad tillgång under en tidsperiod i utbyte mot ersättning. En sådan bedömning görs vid ett kontrakts början.

Ett identifierat leasingavtal kategoriseras vidare av koncernen som en tillgång av lågt värde (< 50 000 kronor), en kortfristig leasing (< 12 månader) eller ett standardleasingavtal (> 12 månader). Koncernens definition av tillgång av lågt värde omfattar varje tillgång som har ett värde som understiger 50 000 kronor som ny. Kortfristiga leasingar definieras som leasingar med en leasingperiod på högst 12 månader. Leasingbetalningar relaterade till kortfristiga leasingar och leasingar av tillgångar av lågt värde redovisas som linjära rörelsekostnader under leasingperioden. Ett standardleasingavtal är ett avtal för vilket en nyttjanderätt och en motsvarande leasingkulld redovisas på leasingens startdatum, dvs. då tillgångarna är tillgängliga för användning. Koncernens nyttjanderätter och dess långfristiga och kortfristiga leasingkulder redovisas som separata poster i koncernbalansräkningen. Tillgångar och kulder som härrör från en leasing värderas inledningsvis till nuvärde. Leasingkulden fastställs som nuvärdet av alla framtida leasingbetalningar vid startdatumet, diskonterat med hjälp av koncernens beräknade inkrementella låneränta som bestäms efter land och kontraktslängd (>12-48 månader, > 48 månader).

Följande leasingbetalningar ingår i värderingen av en leasingkulld:

- » fasta betalningar, minus eventuella leasingincitament
- » rörliga leasingbetalningar som baseras på ett index eller en ränta, som initialt värderas med hjälp av indexet eller räntan på startdatumet
- » belopp som förväntas betalas enligt restvärdesgarantier
- » lösenpriset för en köpoption om det är rimligen säkert att denna option kommer att utnyttjas, och
- » betalningar av straffavgifter för att säga upp leasingen, om leasingperioden återspeglar utnyttjandet av denna option.

Rörliga leasingavgifter som inte är beroende av ett index eller en ränta (inklusive fastighetsskatt för hyrda byggnader) ingår inte i värderingen av leasingkulden. De relaterade rörliga betalningarna belastas koncernresultaträkningen när de uppstår.

Leasingkulden värderas därefter genom att reducera det bokförda värdet för att återspegla de leasingbetalningar som har gjorts och genom att öka det bokförda värdet för att återspegla räntan på leasingkulden med hjälp av internräntan, när den verkliga räntan är okänd. En nyttjanderätt värderas till anskaffningsvärdet som utgör beloppet för den första värderingen av leasingkulden, eventuella leasingbetalningar som gjorts på eller före startdatumet, minus eventuella leasingincitament som erhållits och eventuella initiala direkta kostnader och kostnader för återställande och motsvarande förpliktelse redovisas och värderas som en avsättning enligt IAS 37.

Nyttjanderätten värderas därefter till anskaffningsvärdet minus ackumulerad avskrivning, eventuella nedskrivningar samt eventuell omvärdering av leasingkulden. En omvärdering av leasingkulden, och en motsvarande tillämplig justering av den relaterade nyttjanderätten, utförs när

- » leasingperioden har ändrats eller det sker en ändring av bedömningen av utnyttjandet av en köpoption, i vilket fall leasingkulden omvärderas genom diskontering av de reviderade leasingbetalningarna med hjälp av en reviderad diskonteringsränta.

» leasingbetalningarna ändras till följd av förändringar i ett index eller en ränta eller en förändring av den förväntade betalningen enligt ett garanterat restvärde, i vilka fall leaseingskulden omvärderas genom diskontering av de reviderade leasingbetalningarna med hjälp av den ursprungliga diskonteringsräntan (såvida inte ändringen av leasingbetalningarna beror på förändring av en rörlig ränta, i vilket fall en reviderad diskonteringsränta tillämpas).

LÅNEKOSTNADER

Koncernen aktiverar lånekostnader som är direkt hänförliga till inköp, konstruktion eller produktion av en tillgång som det tar en betydande tid i anspråk att färdigställa för användning eller försäljning, som en del av anskaffningsvärdet för tillgången. Övriga lånekostnader redovisas som kostnader i den period de uppkommer.

INKOMSTSKATTER

Redovisade inkomstskatter innefattar skatt som ska betalas eller erhållas avseende aktuellt år, justeringar avseende tidigare års aktuella skatt samt förändringar i uppskjuten skatt. Värdering av samtliga skatteskulder och skattefordringar sker till nominella belopp och görs enligt de skatteregler och skattesatser som beslutats eller har aviserats och som förväntas gälla när den berörda uppskjutna skattefordran realiserar eller den uppskjutna skatteskulden regleras. För poster som redovisas i resultaträkningen, redovisas även därmed sammanhängande skatteeffekter i resultaträkningen. Skatteeffekter av poster som redovisas direkt mot eget kapital, redovisas mot detsamma. Uppskjuten skatt beräknas enligt balansräkningsmetoden på alla temporära skillnader som uppkommer mellan redovisade och skattemässiga värden på tillgångar och skulder. De temporära skillnaderna har huvudsakligen uppkommit genom koncernmässiga justeringar.

Uppskjuten skattefordran som avser framtida skattemässiga avdrag redovisas i den utsträckning det är sannolikt att avdraget kan avräknas mot överskott vid framtida beskattning. Uppskjuten skatteskuld avseende temporära skillnader som hänför sig till investeringar i dotterbolag redovisas inte i koncernredovisningen då moderbolaget i samtliga fall kan styra tidpunkten för återföring av de temporära skillnaderna och det inte bedöms sannolikt att en återföring sker inom överskådlig tid. Redovisning av uppskjuten skatt baseras på gällande skattesatser.

KASSAFLÖDESANALYS OCH LIKVIDA MEDEL

Kassaflödesanalysen upprättas enligt indirekt metod. Det redovisade kassaflödet omfattar endast transaktioner som medför in- och utbetalningar.

Som likvida medel klassificeras kassa- och banktillgodohavanden samt kortfristiga finansiella placeringar med en löptid understigande tre månader. Likvida medel består enbart av kassa- och banktillgodohavanden.

FINANSIELLA GARANTIER/SPÄRRADE MEDEL

Företagets finansiella garantier avser garantier i enskilda kundprojekt så som garanti mot förskott, anbud, fullgörande samt garantiåtagande. Finansiella garantier innebär att företaget har ett åtagande att ersätta innehavaren av garantin för förluster som denna ådrar sig på grund av bolagets oförmåga att fullfölja förpliktelser enligt avtal.

IMMATERIELLA TILLGÅNGAR

Goodwill

Goodwill utgörs av det belopp varmed köpeskilling, eventuellt innehav utan bestämmande inflytande samt verkligt värde på förvärvsdagen på tidigare aktieinnehav överstiger verkligt värde på koncernens andel av identifierbara förvärvade nettotillgångar. Goodwill på förvärv av dotterföretag redovisas som immateriella tillgångar. Goodwill prövas årligen för att identifiera eventuellt nedskrivningsbehov och redovisas till anskaffningsvärde minskat med ackumulerade nedskrivningar. Vinst eller förlust vid avyttring av en enhet inkluderar kvarvarande bokfört värde på den goodwill som avser den avyttrade enheten. Goodwill fördelas på kassagenererande enheter vid prövning av eventuellt nedskrivningsbehov. Fördelningen görs på de kassagenererande enheter som förväntas bli gynnade av det rörelseförvärv som gett upphov till goodwillposten. Koncernen fördelar goodwill på samtliga rörelsegränar.

Kundkontrakt

Den här punkten inbegriper kundkontrakt som uppstod i samband med förvärvet av Gatso Beheer BV år 2015. Dessa kontrakt hanteras inom segmentet Operatörstjänster, med fokus på större och mindre operatörstjänstkontrakt där Sensys Gatso bibehåller äganderätt till utrustningen, och noteras i balansräkningen som anläggningstillgångar i verksamheter. Koncernen ansvarar för hela värdekedjan - att sköta systemverksamheter, utfärda böter och ta emot betalningar på uppdrag av kunden. Kundkontrakt löper normalt på 3-5 år med avsevärd möjlighet till förlängning. Kundkontrakt avskrivs över 2-7 år beroende på kontraktets löptid.

Varumärken

Posten innehåller huvudsakligen tillgångar i varumärken vilka uppkommit vid förvärv av dotterbolag. Dessa värderas vid förvärvstidpunkten till verkligt värde och därefter med avdrag för av- och nedskrivningar. Varumärken skrivs av över 10 år.

Produkt- och mjukvaruutveckling

Koncernens teknik bygger på internt utvecklade radarsensorer, vilka utgör kärnan av koncernens produkter. Kostnader som är nära förknippade med teknikutveckling kontrollerad av Sensys Gatso Group och som har sannolika ekonomiska fördelar, redovisas som immateriella tillgångar. De relaterade projekten har värderats som summan av direkta kostnader plus skäliga belopp för indirekta kostnader. Utvecklingskostnader som uppkommer i samband med produktanpassning mot befintligt projekt redovisas i resultaträkningen. Produkt- och mjukvaruutveckling skrivs av över 3-10 år.

Nedskrivningar av icke-finansiella tillgångar

Tillgångar som har en obestämbar nyttjandeperiod skrivs inte av utan prövas årligen avseende eventuella nedskrivningsbehov. Tillgångar som skrivs av bedöms med avseende på värdeminskning närhelst händelser eller förändringar i förhållanden indikerar att det bokförda värdet kanske inte är återvinningsbart. I de fall där det bokförda värdet överstiger det beräknade återvinningsvärdet skrivs det bokförda värdet omedelbart ner till detta återvinningsvärde. Återvinningsvärdet är det högre av en tillgångs verkliga värde minskat med försäljningskostnader och tillgångens nyttjandevärde. Vid bedömning av nedskrivningsbehov grupperas tillgångar på de lägsta nivåer där det finns separata identifierbara kassaflöden (kassagenererande enheter).

MATERIELLA ANLÄGGNINGSTILLGÅNGAR

Mark och byggnader innefattar huvudsakligen fabriker och kontor. Samtliga materiella anläggningstillgångar värderas till anskaffningsvärde med avdrag för ackumulerade avskrivningar. I anskaffningsvärdet ingår utgifter som direkt kan hänföras till förvärvet av tillgången. Tillkommande utgifter läggs till tillgångens bokförda värde eller redovisas som en separat tillgång, beroende på vilket som är lämpligt, endast då det är sannolikt att de framtida ekonomiska förmåner som är förknippade med tillgången kommer att komma koncernen tillgodo och tillgångens anskaffningsvärde kan mätas på ett tillförlitligt sätt. Alla andra former av reparation och underhåll redovisas som kostnader i resultaträkningen under den period de uppkommer.

AVSKRIVNINGAR

Immateriella och materiella anläggningstillgångar skrivs av linjärt över tillgångarnas nyttjandeperiod, från och med när de är färdiga för att tas i bruk, enligt följande:

- » Investeringar i annans fastighet 10 år
- » Maskiner 2-5 år
- » Övriga inventarier 5 år
- » Kundkontrakt 2-7 år
- » Varumärke 10 år
- » Produkt och mjukvaruutveckling 3-10 år

VARULAGER

Varulagret redovisas, med tillämpning av först-in/först-ut-principen, till det lägsta av anskaffningsvärdet och nettoförsäljningsvärdet på balansdagen. Värderingen av varor under tillverkning och färdiga varor inkluderar formgivningskostnader, arbetskostnader och andra direkta kostnader med ett skäligt pålägg för indirekta kostnader (baserade på normal tillverkningskapacitet). Lånekostnader ingår inte. Nettoförsäljningsvärdet är det uppskattade försäljningspriset i den löpande verksamheten med avdrag för hänförliga rörliga försäljningskostnader.

FINANSIELLA INSTRUMENT

Finansiella tillgångar till upplupet anskaffningsvärde

Koncernens finansiella tillgångar värderade till upplupet anskaffningsvärde omfattar kundfordringar samt likvida medel i koncernens rapport över finansiell ställning.

Kundfordringar som främst härrör från försäljning av varor och tjänster till kunder redovisas initialt till verkligt värde plus transaktionskostnader som är direkt hänförliga till förvärvet eller emissionen och redovisas därefter till upplupet anskaffningsvärde med tillämpning av effektivräntemetoden, minus avsättningar för nedskrivning.

Nedskrivningar av kortfristiga och långfristiga kundfordringar redovisas baserat på den förenklade metoden i IFRS 9. För att beräkna förväntade kreditförluster kollektivt grupperas kundfordringar utifrån liknande kreditrisk och ålder. De förväntade förlusterna baseras på ålder och historiska och uppskattade framtida kreditförluster, vilket medför att kundfordringar som förfallit till betalning för mer än 12 månader sedan skrivs ned helt.

Koncernen väljer regelbundet att omförhandla villkoren för kundfordringar för kunder som man har en god affärshistorik med. Dessa omförhandlingar medför förändringar vad gäller tidpunkten för betalningarna, men inte ändringar av fordringarnas belopp. Det får som följd att de nya förväntade kassaflödena diskonteras till den ursprungliga effektiva räntan och eventuell skillnad mot det redovisade värdet redovisas i koncernens resultaträkning (rörelseresultat).

Likvida medel innefattar kontanter, avstakonton i bank och andra kortfristiga likvida placeringar med en ursprunglig löptid på högst tre månader eller kortare och - i rapporten över kassaflöden - checkräkningskrediter. Checkräkningskrediter redovisas inom upp- och utlåning i kortfristiga skulder i koncernens rapport över finansiell ställning.

Företaget har idag inga finansiella tillgångar värderade till verkligt värde via resultaträkningen eller genom övrigt totalresultat.

Finansiella skulder till upplupet anskaffningsvärde

Koncernens finansiella skulder värderade till upplupet anskaffningsvärde omfattar upplåning från kreditinstitut, skulder till aktieägare, leverantörsskulder och andra kortfristiga monetära skulder i koncernens rapport över finansiell ställning. Vid tillämpningen av varje finansiell skuld inkluderas räntekostnader, initiala transaktionskostnader och eventuella premier som ska betalas vid inlösen, samt ränta eller avgift som ska betalas medan skulden är utestående.

Upplåning från kreditinstitut och skulder till aktieägarna redovisas initialt till verkligt värde. Dessa räntebärande skulder värderas därefter till upplupet anskaffningsvärde med tillämpning av effektivräntemetoden, vilket säkerställer att eventuella räntekostnader under perioden fram till återbetalning ligger på en jämn nivå för den redovisade skulden i koncernens rapport över finansiell ställning. För varje finansiell skuld inkluderar räntekostnaderna initiala transaktionskostnader och eventuell premie som ska betalas vid inlösen samt eventuell ränta eller kupong som ska betalas så länge som skulden är utestående.

Leverantörsskulder och andra kortfristiga monetära skulder redovisas initialt till verkligt värde och därefter till upplupet anskaffningsvärde med tillämpning av effektivräntemetoden.

Företaget har idag inga finansiella skulder värderade till verkligt värde via resultaträkningen eller genom övrigt totalresultat.

EGET KAPITAL

Transaktionskostnader som direkt kan hänföras till emission av nya aktier eller optioner redovisas, netto efter skatt, i eget kapital som ett avdrag från emissionslikviden. Vid återköp av aktier reduceras balanserad vinst med det belopp som betalats för aktierna. Vid försäljning av egna aktier ökas den balanserade vinsten med det belopp som erhållits.

Resultat per aktie

Resultat per aktie beräknas såsom årets resultat enligt resultaträkningen i relation till genomsnittligt antal utestående aktier före och efter utspädning.

Utdelning

Utdelning till Sensys Gatso Groups aktieägare redovisas som skuld i koncernens finansiella rapporter i den period då utdelningen fastställts av moderföretagets aktieägare.

AVSÄTTNINGAR

Avsättningar för produktgarantier baseras på aktuella produktvolymerna för vilka garanti fortfarande gäller och på historiska kvalitetsnivåer för mogna produkter, och dessutom på uppskattningar och antaganden om framtida kvalitetsnivåer för nya produkter samt uppskattningar av kostnader för att åtgärda de olika typerna av förväntade fel. Information om garantiavsättningar finns i not 19.

VÄSENTLIGA UPPSKATTNINGAR OCH ANTAGANDEN

Upprättandet av finansiella rapporter kräver att kvalificerade uppskattningar och bedömningar görs i redovisningssyfte. Dessutom gör ledningen bedömningar vid tillämpningen av koncernens redovisningsprinciper. Uppskattningar och bedömningar kan påverka såväl resultaträkningar och balansräkning som tilläggsinformation som lämnas i de finansiella rapporterna. Således kan förändringar i värderingar och bedömningar leda till ändringar i den finansiella rapporteringen.

Goodwill

Koncernen prövar årligen om nedskrivningsbehov föreligger för goodwill enligt de redovisningsprinciper som beskrivs ovan. Återvinningsvärden på kassagenererande enheter fastställs genom beräkning av nyttjandevärden. För dessa beräkningar måste prövningar göras (not 9).

Skattefordringar

Sensys Gatso Group AB har tidigare år redovisat negativa resultat och har därigenom ackumulerade utnyttjade skattemässiga underskottsavdrag. Framtida utnyttjande av dessa underskottsavdrag är beroende av skattepliktiga överskott. Mer information finns i not 11.

Varulager

Varulager värderas till det lägsta av anskaffningskostnad och nettoförsäljningsvärde. Uppskattningar krävs när det gäller prognostiserade volymer och lagerbalanser. I situationer där lageröverskott föreligger görs uppskattningar av nettoförsäljningsvärdet för överskottsvolymer.

RISKER OCH OSÄKERHETSFAKTORER

Bolagets väsentliga risk- och osäkerhetsfaktorer inkluderar affärsmässiga risker förknippade med kunder och leverantörer samt andra yttre omständigheter. Sensys Gatso Groups övergripande mål är att i största möjliga mån undvika finansiellt risktagande, som kan uppkomma genom förändringar i valutakurser, räntenivåer och marknads-prisersamt likviditets-, finansierings- och kreditrisker. En redogörelse för bolagets väsentliga finansiella och affärsmässiga risker återfinns i not 25.

MODERBOLAGETS REDOVISNINGSPRINCIPER

Moderbolagets finansiella rapporter har upprättats i enlighet med årsredovisningslagen (ÅRL) och Rådet för finansiell rapporterings rekommendation RFR 2. RFR 2 innebär att moderbolaget i sina finansiella rapporter ska tillämpa International Financial Reporting Standards (IFRS) som har godkänts av EU så långt detta är möjligt inom ramen för ÅRL och med hänsyn taget till sambandet mellan redovisning och beskattning. RFR 2 anger vilka undantag och tillägg som ska göras från IFRS. Identifierade skillnader mellan koncernens och moderbolagets redovisningsprinciper avser huvudsakligen IAS 12 Inkomstskatter.

Andelar i dotterbolag

Andelar i dotterbolag redovisas till anskaffningsvärdet med avdrag för eventuell nedskrivning. Anskaffningsvärdet inkluderar förvävsrelaterade kostnader och eventuell tilläggsköpeskilling. Vid en indikation på att andelar i dotterbolag har minskat i värde görs en uppskattning av återvinningsvärdet. Om detta värde är lägre än det redovisade görs en nedskrivning. Nedskrivningar redovisas i posten "Resultat från andelar i koncernbolag".

TILLÄMPNING AV NYA ELLER ÄNDRADE STANDARDS

Nya standarder, ändringar och tolkningar som tillämpas från och med 1 januari, 2020

Det finns inga nya IFRS som har godkänts för tillämpning från 2020 och framåt.

Nya IFRS som ännu inte har börjat tillämpas

Nya och ändrade IFRS som träder i kraft i framtida räkenskapsår har inte tillämpats prospektivt och förväntas inte ha någon väsentlig effekt på koncernredovisningen.





Noter, koncernen

Samtliga belopp anges i TSEK om inget annat anges.

Not 1 Segmentrapportering och total omsättning

Koncernen rapporterar i två affärssegment, Systemförsäljning och Operatörstjänster. Dessa två huvudsegment används för internredovisning och styrning av företagets olika verksamheter.

Systemförsäljning

Segmentet Systemförsäljning består av projektrelaterad och återkommande försäljning av lösningar inklusive service- och underhålls- och licensförsäljning. Segmentet Systemförsäljning har en god global spridning med försäljning i Europa, Mellanöstern och APAC. Verksamheten är i allmänhet mycket volatil med några stora kontrakt och många mindre affärer. Marginaler skiljer mellan storleken på en affär och den levererade tjänsten, med vanligtvis högre marginaler vid återkommande försäljning, service, underhåll och licenser. Volatilitet i försäljning och försäljningsmix kan ha en betydande inverkan på segmentets lönsamhet från ett kvartal till ett annat.

Koncernen har under 2020 haft en kund i segmentet systemförsäljning vars andel av företagets totala nettoomsättning överskridit 10 procent. Koncernen har under 2019 haft en kund i segmentet systemförsäljning vars andel av företagets totala nettoomsättning överskridit 10 procent.

Operatörstjänster

Segmentet Operatörstjänster (Managed Services) fokuserar på kontrakt där företaget ansvarar för hela värdekedjan; tillhandahålla övervakningsutrustning (ägs av företaget), underhåll av utrustningen, drift av övervakningsprogrammet, utvärdera och utfärda böter och ta emot betalningar på uppdrag av kunden. Övervakningssystemen inklusive kostnader för uppförande redovisas i balansräkningen under anläggningstillgångar i verksamheten. Detta affärssegment har höga investeringar på förhand, med genomsnittliga 3-5-åriga kundkontrakt, med betydande möjligheter till förlängning efter den första kontraktperioden. Försäljningen inom dessa segment är främst från regionen Amerika. Försäljningen av Operatörstjänster är beroende av volymen böter, vilket kan ha en viss säsongsrelaterad relation till väder och semesterperioder. Vanligtvis under det första verksamhetsåret för kontraktet har företaget startkostnader som redovisas i utgifterna när de uppstår. Segmentet Operatörstjänster inkluderar också kostnader relaterade till mjukvaruutveckling och underhållsaktiviteter relaterade till segmentförsäljningen.

	2020			2019		
	Systemförsäljning	Operatörstjänster	Summa	Systemförsäljning	Operatörstjänster	Summa
Summa nettoomsättning per affärssegment	340 505	124 158	464 663	344 882	96 581	441 463
Transaktioner mellan segment	-7 977	-1 753	-9 730	-33 421	-1 717	-35 138
Summa nettoomsättning	332 528	122 405	454 933	311 461	94 864	406 325
EBITDA	39 284	20 154	59 438	21 184	7 383	28 567
Avskrivningar och nedskrivningar	-20 339	-28 278	-48 617	-19 838	-33 121	-52 959
Rörelseresultat	18 945	-8 124	10 821	1 346	-25 738	-24 392
Finansnetto			-8 345			-3 137
Resultat före skatt			2 476			-27 529
Skatt			1 478			12 418
Nettovinst för året			3 954			-15 111

Anläggningstillgångar (exkl. Finansiella instrument och uppskjuten skatt)

	2020	2019
Sverige	34 560	24 511
USA	98 073	121 718
Nederländerna	212 522	229 492
Australien	27 386	31 257
Tyskland	3 424	4 208
Summa	375 965	411 186

Not 2 Löner, andra ersättningar och sociala kostnader

Antal anställda vid årets slut	2020			2019		
	Kvinnor	Män	Summa	Kvinnor	Män	Summa
Holland	10	78	88	11	69	80
Sverige och filialkontor	4	31	35	3	34	37
Australien	10	33	43	10	45	55
Tyskland	1	3	4	1	3	4
USA	48	32	80	35	39	74
Moderbolag	0	2	2	0	2	2
Summa	73	179	252	60	192	252

Styrelseledamöter och koncernledning	2020			2019		
	Kvinnor	Män	Summa	Kvinnor	Män	Summa
Styrelseledamöter	3	3	6	3	2	5
Koncernledning	-	4	4	-	4	4
Summa	3	7	10	3	6	9

Medeltal anställda			2020	2019
Holland			83	73
Sverige och filialkontor			32	33
Australien			48	44
Tyskland			4	4
USA			62	47
Moderbolag			1	1
Summa			230	202

	Löner och andra ersättningar		Sociala kostnader		Pensionskostnader		Summa	
	2020	2019	2020	2019	2020	2019	2020	2019
Moderbolag	4 368	4 215	335	314	0	0	4 703	4 529
Dotterbolag	147 203	134 993	17 369	18 140	11 171	10 651	175 743	163 784
Koncernen	151 571	139 200	17 704	18 454	11 171	10 651	180 446	168 313

Ersättningar till styrelseledamöter, VD och andra ledande befattningshavare

Moderbolaget	Styrelsearvode	
	2020	2019
Styrelsens ordförande, Claes Ödman	400	400
Styrelseledamot, Katarina Staaf (till och med maj 2019)	0	83
Styrelseledamot, Kerstin Sjöstrand	200	200
Styrelseledamot, Pia Hofstedt	200	200
Styrelseledamot, Jochem Garritsen	200	200
Styrelseledamot, Christina Hallin (från och med juni 2019)	200	117
Styrelseledamot, Ingemar Skogö (till och med maj 2019)	0	67
Styrelseledamot, Nishita Batra (från och med maj 2020)	133	0
Ersättning och övriga förmåner för Styrelsen	1 333	1 267

Ersättning och övriga förmåner för ledningen	Grundlön		Rörlig ersättning		Övriga förmåner		Pensionskostnad		Summa	
	2020	2019	2020	2019	2020	2019	2020	2019	2020	2019
Verkställande direktör, Ivo Mönning	2 808	2 796	0	880	440	416	641	407	3 889	4 059
Andra ledande befattningshavare (3 personer)	5 207	4 852	0	398	174	175	292	206	5 672	5 432

RÖRLIG ERSÄTTNING, MODERBOLAGET

Moderbolaget har två anställda bestående av VD och CFO, som båda är anställda 50 procent i moderbolaget och 50 procent i Sensys Gatso Group BV.

Rörlig ersättning för VD

Avtalet för VD gäller sedan 2017. Den rörliga lönen är baserad på nettoomsättning och EBITDA och kan uppgå till maximalt 50 procent av årslönen. Ersättning på 0 TSEK (440) har betalats ut under 2020.

Aktierelaterad ersättning till VD

Den verkställande direktören kommer under programmet vederlagsfritt att tilldelas optioner som efter en treårig intjäningsperiod (oktober 2017 – september 2020) berättigar till förvärv av högst 6 000 000 aktier i bolaget. Priset per aktie är fastställt till 0,81 SEK vilket motsvarar 130 procent av den volymvägda genomsnittskursen för bolagets aktie på Nasdaq Stockholm under tiden från och med den 28 september 2017 till och med den 11 oktober 2017. Det högsta antal aktier som kan komma att emitteras vid utnyttjande av optionerna under programmet kommer att omfatta totalt högst 7 980 000 aktier (inklusive utnyttjande av s.k. hedge-teckningsoptioner för att täcka kostnader för sociala avgifter), vilket motsvarar en utspädning om cirka 1,0 procent.

Det verkliga värdet på aktieoptionen vid räkenskapsårets slut uppgick till 906 796 SEK (680 096). Justeringen av verkligt värde under 2019 på 226 700 SEK (302 266) har redovisats som lönekostnad, med motsvarande ökning av eget kapital.

Rörlig ersättning för CFO

Avtalet för CFO gäller sedan 2018. Den rörliga lönen är baserad på nettoomsättning och EBITDA och kan uppgå till maximalt 40 procent av årslönen. Ersättning på 0 TSEK (199) har betalats ut under 2020.

Avtal om avgångsvederlag

För VD och CFO finns ett avtal om avgångsvederlag om 3 månader. Företaget har inte några tecknade avtal om avgångsvederlag eller liknande förmåner till styrelseledamöter eller andra ledande befattningshavare.

RÖRLIG ERSÄTTNING I DOTTERBOLAG

Andra ledande befattningshavare

Övriga koncernledare är anställda eller kontrakterade i dotterbolagen. Arbetstagare eller kontrakterade i dotterbolagen är Joris Lampe (CTO), Timo Gatsonides (CTO) som chefer i koncernledningen samt den utökade ledningsgruppens chefer Niki Gatsonides, Jörgen Andersson, Enzo Dri, Andrew Noble, Rich Kosina och Edmar van der Weijden.

Rörlig ersättning för ledande befattningshavare och ledningsgrupp

Avtalet för ledande befattningshavare och ledningsgrupp gäller sedan 2017. Den rörliga ersättningen baseras på regional prestation och koncernprestanda. Den rörliga ersättningen kan maximalt uppgå till 6 månadslöner. Under 2020 har ersättningar på 220 TSEK (1 478) utbetalats.

Det finns separata avtal för ersättning i de olika dotterbolagen.

Not 3 Totalomsättning

Nettoomsättning per region	2020	2019
Europa	153 032	188 196
Amerika	119 044	103 107
Mellanöstern och APAC	182 857	115 022
Summa	454 933	406 325

Nettoomsättning per land	2020
Sverige	45 682
Nederländerna	52 907
Övriga Europa	54 443
Summa Europa	153 032

USA	118 819
Övriga Amerika	225
Summa Amerika	119 044

Saudiarabien	38 634
Australien	114 160
Övriga Mellanöstern och APAC	30 063
Summa Mellanöstern och APAC	182 857

Typ av försäljning	2020	2019
Engångs	237 743	229 150
TRaaS återkommande	217 190	177 175
Summa	454 933	406 325

Typ av tjänster	Typ av försäljning	Segment	2020	2019
Systemförsäljning	Engångs	Systemförsäljning	237 743	229 150
Service och underhåll	TRaaS återkommande	Systemförsäljning	91 162	79 021
Licenser	TRaaS återkommande	Systemförsäljning	3 623	3 468
Operatörstjänster	TRaaS återkommande	Operatörstjänster	122 405	94 686
Summa			454 933	406 325

Intäktsredovisning	Typ av tjänster	2020	2019
Vid en tidpunkt	Systemförsäljning	237 743	229 150
Över tid	Service och underhåll	91 162	79 021
	Licenser	3 623	3 468
	Operatörstjänster	122 405	94 686
Summa		454 933	406 325

TRaaS (TRaffic enforcement as a Service) är återkommande försäljning inom segmentet Systemförsäljning och Operatörstjänster. Bolaget följer resultatet av TRaaS-relaterad försäljning och rapporterar om utvecklingen av TRaaS-försäljningen i kvartalsrapporterna till aktiemarknaden. Intäkterna redovisas baserat på karaktäristiken för ett kontrakt. Systemförsäljning levereras vanligtvis vid en tidpunkt när kontrollen övergår till kunden. Intäktsredovisning över tid avser kontrakt där våra kunder samtidigt tar emot och konsumerar de tjänster som tillhandahålls såsom service och underhåll som ingår i ett serviceavtal, licenser och operatörstjänster.

	Avtalstillgångar		Kontraktsskulder	
	2020	2019	2020	2019
1 januari	18 243	10 878	-20 116	-32 604
Överföringar under perioden från avtalstillgångar till kundfordringar	-18 243	-10 878	-	-
Belopp som ingår i kontraktsskulder som redovisas som intäkter under perioden	-	-	11 225	13 678
Upplupna intäkter	29 288	18 243	-	-
Förutbetalda intäkter	-	-	-3 714	-1 190
Förskottsbetalning avseende kontrakt för kommande intäkter	-	-	-	0
31 december	29 288	18 243	-12 605	-20 116

Avtalstillgångar består av upplupna intäkter samt förutbetalda intäkter från kunder som avtalsskulder. Dessa skrivs av när det inte finns någon förväntan om verkställande. Inga avskrivningar har gjorts 2020 (0).

Vi förväntar oss att majoriteten av avtalsskulder kommer att redovisas som intäkter mindre än ett år efter balansdagen.

Not 4 Kostnader fördelade på kostnadslag

	2020	2019
Kostnad för produkter och gods	179 624	154 627
Avskrivningar och nedskrivningar	48 617	52 960
Kostnader för ersättningar till anställda	180 446	168 313
Övriga kostnader för anställda	8 177	8 984
Lokalkostnader	6 168	6 431
Kontorskostnader	9 348	8 296
Säljkostnader	3 094	8 494
Bilkostnader	2 188	1 961
Utvecklingskostnader	809	6 122
Övriga kostnader	18 867	17 290
Finansiella poster	4 375	-70
Summa	461 713	433 408
COVID-19 omställningsstöd	-4 569	0
Balanserade personalutgifter som immateriella anläggningstillgångar	-13 032	-2 690
Totala utgifter	444 112	430 718

Under året fick företaget COVID-19 omställningsstöd från den nederländska regeringen på 4,5 miljoner kronor, vilket har redovisats som en minskning av rörelsekostnaderna. COVID-19 omställningsstöd som mottagits från den amerikanska regeringen (Payment Protection Program) uppgick till ett belopp på 4,5 miljoner kronor vilka har redovisats i balansräkningen, eftersom detta ur ett legalt perspektiv är ett lån tills stödet har beviljats.

Sensys Gatso har som policy att aktivera utvecklingskostnader när utvecklingen har förväntat sig framtida positiva kassaflöden. Forskningskostnader tas med i resultatet direkt när de inträffar, kundutvecklingsutgifter för kunder redovisas i kostnaden för sålda varor och matchas med försäljningen. Personalkostnader relaterade till utvecklingen av vår mjukvaruplattform uppgick till 13,0 MSEK (2,7) som aktiverats som produkt- och mjukvaruutveckling i balansräkningen.

Not 5 Skatt på årets resultat

Inkomstskatt	2020	2019
Aktuell skatt	-324	4 332
Uppskjuten skatt	1 802	8 087
Summa	1 478	12 419
<i>Skilnad mellan koncernens skattekostnad och skattekostnad baserad på gällande skattesats</i>		
Redovisat resultat före skatt	2 476	-27 529
Skatt till gällande skattesats	-619	6 882
-i %	25,00%	25,00%
Permanent skillnader och skatt hänförlig till tidigare år	295	-2 551
Effekt av ej redovisad skattefordran avseende underskottsavdrag	1 802	6 539
Omvärdering av uppskjuten skattefordran på grund av förändringar i skattesatser	0	1 548
Skatt på årets resultat enligt resultaträkningen	1 478	12 419
Effektiv skatt i %	59,70%	45,11%

Sensys Gatso Group är ett globalt företag med lokala företag etablerade i olika skatterättsliga hemvister. De tillämpbara skattesatserna varierar mellan 19% och 30% beroende på gällande skattesatser. Företaget har ackumulerade skattemässiga förluster som (till viss del) har redovisats som uppskjutna skattefordringar. Vi hänvisar till not 11 Uppskjuten skatt för ytterligare upplysningar om skatter.

Not 6 Avskrivningar och nedskrivningar

Avskrivningar på immateriella tillgångar uppgick i koncernen till 18,0 MSEK (26,3) och på materiella anläggningstillgångar till 20,4 MSEK (16,6).

Avskrivningar av anläggningstillgångar i drift uppgick till 10,2 MSEK (10,1). Nedskrivningar uppgick till 0,0 MSEK. Avskrivningar fördelas per funktion i resultaträkning enligt följande:

	Kostnad för sålda varor		Försäljningskostnader		Administrationskostnader		Utvecklingskostnader		Summa	
	2020	2019	2020	2019	2020	2019	2020	2019	2020	2019
Kundkontrakt	0	0	9 143	14 917	0	0	0	0	9 143	14 917
Varumärke	0	0	2 268	2 307	0	0	0	0	2 268	2 307
Andra immateriella tillgångar	0	0	0	0	0	0	6 636	9 050	6 636	9 050
Investering i annans fastighet	305	211	155	110	64	143	149	120	672	584
Materiella tillgångar	1 971	1 768	890	858	301	303	401	400	3 564	3 329
Anläggningstillgångar i drift	16 159	12 690	0	0	0	0	0	0	16 159	12 690
Nyttjanderättsstillgångar	5 192	3 370	2 631	1 838	1 149	3 939	1 200	935	10 172	10 082
Summa avskrivningar och nedskrivningar	23 627	18 039	15 086	20 030	1 513	4 385	8 387	10 505	48 614	52 959

Not 7 Leasing

IFRS 16 "Leasing", som utgavs under 2016, ersätter IAS 17 "Leasing" och tillämpas från och med 1 januari 2019. Sensys Gatsos har valt den modifierade retrospektiva metoden som metod vid införandet av den nya redovisningsstandarden 2019. Detta innebär att den ackumulerade effekten av att initialt tillämpa standarden redovisas på den första tillämpningsdagen och att jämförelsetalen inte behöver räknas om. Koncernen hyr lokaler, fordon och kopiatorer. De två senare definieras som "övrigt".

Nyttjanderättstillgångar	Fastigheter		Övrigt		Summa	
	2020	2019	2020	2019	2020	2019
Ingående värde	27 629	0	5 105	0	32 735	0
Öppningsbalans	0	34 725	0	6 478	0	41 203
Omklassificering	3 554	184	1 420	901	4 974	1 085
Avskrivningar	-7 933	-7 793	-2 240	-2 711	-10 174	-10 505
Ändring av leasingvillkor	269	0	-100	296	169	296
Omräkningsexponering	-292	513	-267	142	-559	655
Utgående värde	23 227	27 629	3 918	5 105	27 145	32 735

Leasingskuld	Fastigheter		Övrigt		Summa	
	2020	2019	2020	2019	2020	2019
Ingående värde	28 267	0	5 182	0	33 449	0
Öppningsbalans	0	34 725	0	6 478	0	41 203
Omklassificering	3 554	184	1 420	901	4 974	1 085
Räntekostnad	1 157	1 382	209	221	1 366	1 603
Ändring av leasingskuld	355	0	-104	295	251	295
Leasingbetalningar	-9 045	-8 509	-2 019	-2 857	-11 063	-11 366
Omräkningsexponering	-330	485	-271	144	-600	629
Utgående värde	23 959	28 267	4 418	5 182	28 377	33 449

Not 8 Finansnetto

Räntor och liknande resultatposter	2020	2019
Ränteintäkter på banktillgodohavanden	0	0
Valutakurseffekter	1 405	2 572
Övriga finansiella intäkter	0	0
Summa finansiella intäkter	1 405	2 572

Räntekostnader på finansiella skulder	2020	2019
Räntekostnader	3 625	2 826
Valutakurseffekter	4 760	1 277
Övriga finansiella kostnader	0	0
Ränta, leasingskuld	1 366	1 606
Summa finansiella kostnader	9 751	5 709
Resultat från finansiella investeringar	-8 346	-3 137

Not 9 Immateriella anläggningstillgångar

Immateriella anläggnings tillgångar i koncernen	Goodwill		Kundkontrakt		Varumärke		Produkt-, program- varuutveckling		Summa	
	2020	2019	2020	2019	2020	2019	2020	2019	2020	2019
Ingående ackumulerat anskaffningsvärde	257 164	251 257	97 715	93 937	22 814	22 295	79 528	74 691	457 221	442 180
Interna utvecklingskostnader							13 971	3 653	13 971	3 653
Omräkningseffekter	-15 019	5 907	-9 964	3 778	-1 272	519	-2 509	1 184	-28 764	11 388
Utgående ackumulerat anskaffningsvärde	242 145	257 164	87 751	97 715	21 542	22 814	90 990	79 528	442 428	457 221
Ingående ackumulerade avskrivningar	0	0	-87 362	-70 711	-10 076	-7 624	-50 032	-40 319	-147 470	-118 654
Periodens avskrivningar	0	0	-9 143	-14 917	-2 269	-2 307	-6 636	-9 050	-18 048	-26 274
Omräkningseffekter	0	0	10 066	-1 734	660	-145	1 820	-663	12 547	-2 542
Utgående ackumulerade avskrivningar	0	0	-86 439	-87 362	-11 685	-10 076	-54 848	-50 032	-152 971	-147 470
Ingående ackumulerad nedskrivning	0	0	0	0	0	0	0	0	0	0
Utgående ackumulerad nedskrivning	0	0	0	0	0	0	0	0	0	0
Omräkningseffekter	0	0	-15	-15	0	0	87	87	72	72
Bokfört värde	242 145	257 164	1 297	10 338	9 857	12 738	36 229	29 583	289 529	309 823

Goodwill

Goodwill skrivs inte av, men nedskrivningsprövas årligen eller oftare om inträffade händelser eller förändrade omständigheter indikerar att värdet kan ha minskat. På grund av COVID-19-pandemin har Sensys Gatso testat goodwill för nedskrivning under andra kvartalet och under fjärde kvartalet 2020. När vi bedömer vår verksamhet är det viktigt att notera att vi har långa försäljningscykler och långvariga relationer med våra kunder.

Vid prövning av eventuellt nedskrivningsbehov allokeras goodwill till en kassagenererande enhet eller en grupp av kassagenererande enheter som förväntas dra fördel av förvärvet som gett upphov till goodwill. Koncernen har prövat var och en av de kassagenererande enheterna för att se om det existerar något nedskrivningsbehov för goodwill enligt de tillämpade redovisningsprinciperna. Koncernens redovisning sker efter två segment, Systemförsäljning och Operatörstjänster. Dessa segment utgör de kassagenererande enheterna. Återvinningsvärdet för varje kassagenererande enhet fastställs genom beräkning av nyttjandevärdet. Dessa omfattar uppskattat nuvärde på framtida kassaflöden som enheten förväntas ge upphov till, inklusive investeringar i anläggningstillgångar och i rörelsekapital, i syfte att få fram prognoser för fritt kassaflöde per enhet.

Modellen inkluderar den senaste prognosen för 2020 vid tidpunkten för testning i december 2020 som referens och använder den femåriga affärsplanen för varje enhet, godkänd av styrelsen, som utgångspunkt. Budgeterna och prognoserna byggdes upp från enheterna i samarbete mellan gruppens lokala ledning och koncernledningen. De framtida kassaflödena per CGU beräknas baserat på de femåriga affärsplanerna för de enheter som tillhör den CGU. Kassaflöden utöver femårsperioden baserat på den långsiktiga tillväxten, uppskattad till 2%, i linje med inflationstakten. Diskonteringsränta efter skatt som har tillämpats för att beräkna nuvärdet av framtida kassaflöden är cirka 9,4% (9,4) för både Systemförsäljning och Operatörstjänster. De uppgifter som använts för beräkning av de två segmentens diskonteringsränta varierar något. Till följd av att olika skattesatser används i olika länder, resulterar dock nettoeffekterna i en liknande diskonteringsränta för båda segmenten.

Företaget analyserar tidigare prognoser till faktiska resultat. Tidpunkten för intäkterna är vanligtvis den viktigaste faktorn för avvikelser. Tidpunkten för intäkterna kan påverka kvartal till kvartal och från år till år. Under den prognostiserade perioden på fem år har detta dock en lägre effekt på de prognostiserade siffrorna. Företaget förutspår intäkter baserat på möjligheter och orderstock med hög tillförlitlighet, baserat på en bottom-up-analys från de enskilda enheterna. Detta gäller både systemförsäljning och operatörstjänster. För 2020 har företaget gjort denna analys och dragit slutsatsen att det inte har haft någon påverkan på den femåriga affärsplanen som ligger till grund för nedskrivningsbehovet.

VIKTIGA ANTAGANDEN

Marknadsandel och marknadstillväxt

Prognoserna baseras på företagets historia och ledningens tidigare erfarenhet av bolagsstyrning, liksom på externa källor som "MarketsandMarkets" rapport om trafiksäkerhetsmarknaden, pressmeddelanden och konkurrenternas investerarpresentationer. Tillväxten är uppskattad "MarketsandMarkets" för trafiksäkerhetsmarknaden och uppgår totalt sett till cirka 10%. Den del av trafiksäkerhetsmarknaden som rör vårt segment Managed Services beräknas växa cirka 13%.

Sensys Gatso Group

Sensys Gatso som koncern har kommunicerat sin långsiktiga finansiella ambition för 2025, uppskattad till 1 miljard kronor, varav 600 miljoner kronor i TRaaS återkommande intäkter, med en EBITDA-ambition högre än 15%. Denna långsiktiga finansiella bedömningen är grunden för nedskrivningsprövningen av segmentets goodwill.



Systemförsäljning

Försäljningen i segmentet Systemförsäljning varierar kraftigt mellan kvartal och även mellan olika år. Budgeten och prognosen enligt affärsplanen har byggts upp från de enskilda enheterna och de möjligheter som Sensys Gatso ser för de kommande åren. Intäkterna inom detta segment, inklusive de återkommande intäkterna för tjänster, beräknas växa med cirka 15% per år. EBITDA förväntas förbättras under de beräknade åren som en följd av effekterna av den förväntade integrationen av företagets produkt- och lösningserbjudanden. Lönekostnaderna och övriga driftskostnader förväntas växa med mindre än 50% av den uppskattade årliga försäljningstillväxten. Prognosen för lönekostnader och andra driftskostnader har gjorts av gruppens enheter och avdelningar baserat på identifierade försäljningsmöjligheter.

Operatörstjänster

Operatörstjänster är en tillväxtmarknad för Sensys Gatso Group och bolagsledningen förutser omfattande tillväxt med mer än fördubblade intäkter under de kommande fem åren. Uppskattningen av EBITDA och operativt kassaflöde i denna CGU kommer att vara i linje med intäktsökningen. Detta affärssegment har en mycket flexibel organisation, med tillfälliga anställda och operatörer. I takt med att intäkterna ökar förväntas de direkta kostnaderna för bearbetning och drift öka. Den nuvarande organisationen av antalet anställda bedöms vara tillräcklig för att stödja den planerade tillväxten.

Valutakurser

Resultatsiffrorna för Sensys Gatso Group påverkas av varierande valutakurser. Den största exponeringen för förändringar föreligger för valutakurserna EUR/SEK och USD/SEK, se även not 25. I prognosen används kurserna 10,40 för EUR och 9,5 för USD.

Känslighetsanalys

Bolagsledningen har utfört en känslighetsanalys för varje segment på ökade investeringar med 1 procent, en justering av EBITDA på -2 procent, en justering av den långsiktiga tillväxten på -2 procent och en justering av den viktade kapitalkostnaden på 2 procent. Utförda känslighetsanalyser baseras på förändring av något antagande eller kombination av två antaganden, med andra antaganden konstanta.

Återvinningsvärdet överstiger de redovisade värdena för goodwill. Känslighetsanalysens övergripande resultat för båda segmenten tyder inte på några värdeminskningar.

Goodwill fördelas mellan koncernens kassagenererande enheter och identifieras enligt följande (TSEK):

Koncernen	2020	2019
Systemförsäljning	164 190	170 923
Operatörstjänster	77 954	86 241
Summa	242 145	257 164

Förändringen i goodwillvärdering i båda segmenten avser valutaeffekter. Inga nedskrivningar gjordes 2020 (0).

PRODUKT- OCH MJUKVARUUTVECKLING

Under 2019 har Sensys Gatso börjat utveckla den nya plattformen FLUX. Denna plattform (över tid) kommer att ersätta befintliga plattformar (S- och T-serien). Investeringar i utveckling är tidigare godkända av styrelsen i den årliga budgetprocessen och ansvarsskyldighet ges på årsbasis. Återstående bokvärde för produkt- och programvaruutveckling är som följer:

Utvecklingsobjekt	Bokvärde MSEK
Flux plattform	20,0
T- och S-seriens plattform	13,2
Övrigt	3,0
Summa	36,2

Not 10 Materiella anläggningstillgångar

Materiella anläggningstillgångar	Förbättringsutgift på annans fastighet		Inventarier och fordon	Maskiner och andra tekniska anläggningar		Summa		
	2020	2019		2020	2019	2020	2019	
Ingående ackumulerat anskaffningsvärde	19 871	19 139	32 616	32 472	171 675	136 205	224 161	187 816
Förvärv	131	1 031	3 422	6 363	15 484	34 043	19 037	41 436
Avyttringar	0	0	0	-72	-4 266	-3 130	-4 266	-3 202
Förändring mellan kategorier	0	-512	0	832	0	-320	0	0
Valutaomräkning	-743	213	-1 683	-6 979	-22 228	4 877	-24 654	-1 889
Utgående ackumulerat anskaffningsvärde	19 259	19 871	34 355	32 616	160 664	171 675	214 278	224 161
Ingående ackumulerad avskrivning	-16 686	-15 769	-23 278	-25 212	-111 786	-99 252	-151 751	-140 233
Avyttringar	-101	0	270	0	-1 027	2 280	-858	2 280
Avskrivning för perioden	-673	-584	-3 563	-3 077	-15 487	-12 942	-19 723	-16 603
Förändring mellan kategorier	0	0	0	-128	0	128	0	0
Valutaomräkning	750	-333	1 079	5 139	18 819	-2 000	20 648	2 806
Utgående ackumulerad avskrivning	-16 710	-16 686	-25 492	-23 278	-109 482	-111 786	-151 683	-151 751
Ingående ackumulerad nedskrivning	0	0	0	-1 843	-3 778	-3 613	-3 778	-5 456
Valutaeffekt	0	0	0	0	480	-165	480	-165
Avyttringar				1 843			0	1, 843
Utgående ackumulerad nedskrivning	0	0	0	0	-3 298	-3 778	-3 298	-3 778
Valutaomräkning	-6	-6					-6	-6
Bokfört värde	2 543	3 179	8 863	9 338	47 885	56 110	59 291	68 626

Not 11 Uppskjuten skatt

Uppskjutna skattefordringar	2020	2019
Uppskjutna skattefordringar, ingående	45 315	37 417
Nyttjande av uppskjuten skatt	-3 039	-4 636
Tillkommande fordringar	0	10 458
Effekt av ändrad skattesats	0	1 548
Omräkningseffekter	-2 294	528
Summa uppskjutna skattefordringar	39 982	45 315
Uppskjutna skattefordringar kan specificeras enligt följande:	2020	2019
Övrigt	489	509
Varulager	2 590	2 903
Uppskjuten skattefordran hänförlig till ej utnyttjade underskott	36 904	41 903
Summa	39 982	45 315
Uppskjutna skatteskulder	2020	2019
Ingående uppskjutna skatteskulder	9 753	16 824
Upplösning i samband med värdeminskning av immateriella anläggningstillgångar	-4 841	-6 417
Omräkningseffekter	-209	-654
Uppskjutna skatteskulder, utgående	4 703	9 753

Uppskjuten skatt

Uppskjutna skattefordringar redovisas i den omfattning det är troligt att framtida skattemässiga överskott kommer att finnas tillgängliga, mot vilka de temporära skillnaderna kan utnyttjas. I fall där företaget har redovisat förluster under de senaste åren, redovisas uppskjuten skattefordran avseende tidigare underskott endast i den mån det finns övertygande omständigheter som talar för att de kommer att nyttjas mot framtida skattemässiga överskott.

Koncernen har ett omfattande budget- och prognosförfarande som syftar till att verifiera värdet på uppskjutna skattefordringar. Budgetar och prognoser byggs upp från enheterna i samarbete mellan enhetschef och koncernledning. Vidare föreligger verifierbara omständigheter i form av inläggande orderstock och avtal med kunder som underlag till budget- och prognosförfarande. Dessa budgeterade och prognostiserade siffror för framtida försäljning och vinst jämförs med skattefordringarna för att se hur många vinstgivande år som krävs för att utnyttja hela värdet på skattefordringarna.

I december 2020 hade moderbolaget Sensys Gatso Group AB utnyttjade skattemässiga underskottsavdrag på totalt 154,6 TSEK (161,4). Cirka 86,0 MSEK (90,5) hade redovisats inom uppskjuten skattefordran till ett belopp av 17,7 MSEK (18,6). Den uppskjutna skattefordran avseende överförda förluster i Sverige har omvärderats till en skattesats om 20,6 procent.

Baserat på fortsatt framtida förväntade vinster i Sensys Gatso Group AB till följd av koncernladdningar, koncernfinansieringsaktiviteter, framtida royalty för produkter och varumärken förväntas företaget vara lönsamt i framtiden. Vidare förväntar sig ledningen Sensys Gatso Sweden AB att fortsätta att bidra till framtida vinster genom inträde på nya marknader och ett bredare produktsortiment som kan erbjudas till befintliga kundrelationer. Ledningen har gjort bedömningen att de skatteförluster som redovisas i den uppskjutna skattefordran kommer att utnyttjas i framtiden. I Sensys Gatso Sweden AB finns uppskjutna skattefordringar i förhållande till varulager som inte har tagits som skattemässigt underskott. Det totala utnyttjbara uppskjutna beloppet uppgår till 12,6 MSEK (13,6).

I Sensys Gatso USA har en uppskjuten skattefordran redovisats för rörelseförluster som kan utnyttjas mot framtida överskott. Det totala utnyttjade skattemässiga underskottet uppgår till 52,3 MSEK (62,0), motsvarande USD 6,4 MSEK (6,6)

Mot bakgrund av aktuella uppskattade skattemässiga överskott förväntar sig bolaget att kunna utnyttja det totala utnyttjade underskottsavdraget före förfallodagen. Skatteförlusterna redovisas i uppskjuten skattefordran uppgående till 12,9 MSEK (15,5).

Därutöver redovisades en uppskjuten skattefordran på 8,0 MSEK (8,3) för Sensys Gatso Australia Pty Ltd avseende temporära skillnader till ett belopp av 26,7 MSEK (27,8). Baserat på ledningens bedömning ser vi framtida skattemässiga överskott att nyttja mot underskottsavdragen.

Not 12 Varulager

Varulager avser färdiga produkter och varor för återförsäljning. Förflyttningen i lager är balansen mellan årets kommande och utgående lager. Avsättningen för föråldrad inventering är baserad på uppskattningar av användningen av lager i framtiden.

	2020	2019
Ingående anskaffningsvärde	110 863	96 177
Lagerrörelse	43 655	13 450
Omräkningseffekter	-3 929	1 236
Utgående anskaffningsvärde	150 590	110 863
Avsättning för inkurant lager	2020	2019
Ingående avsättning	-24 312	-24 313
Förändring under året	2 090	196
Omräkningseffekter	384	-195
Utgående avsättning	-21 838	-24 312
Bokfört värde	127 318	86 551

Not 13 Kundfordringar

Kundfordringar	Ej förfallna kundfordringar	Förfallna kundfordringar med nedskrivningsbehov:	Totalt före nedskrivningar	Nedskrivningar för osäkra kundfordringar	Summa
	2020	2020	2020	2020	2020
Ej förfallna kundfordringar	23 497	0	23 497	0	23 497
< 3 månader	38 089	0	38 089	0	38 089
3-12 månader	3 973	0	3 973	0	3 973
< 12 månader	2 583	7 428	10 011	-7 428	2 583
	68 142	7 428	75 570	-7 428	68 142
	2019	2019	2019	2019	Summa
Ej förfallna kundfordringar	39 545	0	39 545	0	39 545
< 3 månader	24 680	0	24 680	0	24 680
3-12 månader	2 372	0	2 372	0	2 372
< 12 månader	8 823	9 206	18 029	-9 206	8 823
	75 419	9 206	84 625	-9 206	75 419

Koncernen tillämpar IFRS 9, förenklad metod, för att mäta förväntade kreditförluster med en kreditförlustrereserv för återstående löptid för kundfordringar. För att mäta förväntade kreditförluster kollektivt grupperas kundfordringar baserat på liknande kreditrisk och åldrande. De förväntade förlusterna baseras på åldrande och historiska kreditförluster, vilket resulterar i full nedskrivning av fordringar som är förfallna i mer än 12 månader. Eftersom Sensys Gatsos kunder är myndigheter eller partners som arbetar med myndigheter, bedömer vi risken för utebliven betalning av fordringar upp till 12 månader för att vara låg och inte signifikant. Fordringar tas bort från bokföringen och bokförs som bekräftad förlust efter att alla ansträngningar som har gjorts för att samla in fordran inte har resulterat i betalningar.

Förändring i reserv för osäkra kundfordringar	2020	2019
Ingående reserv	9 206	26 950
Konstaterade förluster	0	-18 708
Återförda outnyttjade avsättningar	-1 047	-85
Tillkommande nedskrivningar	10	1 167
Omräkningseffekter	-741	-118
Utgående reservering	7 428	9 206

Not 14 Förutbetalda kostnader och upplupna intäkter

Förutbetalda kostnader och upplupna intäkter	2020	2019
Depositioner (fastigheter och annat)	2 339	2 210
Upplupna intäkter	29 288	18 243
Övrigt	11 507	7 478
Summa	43 134	27 931

Not 15 Checkräkningskredit och annan upplåning

Koncernens räntebärande upplåning	2020	2019
Förfallotider för långsiktiga lån:		
Inom ett år	52 895	56 539
Mellan ett och fem år	37 029	39 387
Summa	89 924	95 926
Kortfristig upplåning, (aktieägare), EUR	10 038	10 449
Kortfristig upplåning, (banker), USD	-	37 523
Kortfristig upplåning, (banker), EUR	42 857	8 567
Summa	52 895	56 539
Långfristig upplåning, (banker), EUR	8 783	-
Långfristig upplåning, (aktieägare), EUR	28 246	39 387
Summa	37 029	39 387

Den genomsnittliga räntan på leverantörslånet har varit 44,0 TSEK (0).

För att underlätta fortsatt tillväxt har Sensys Gatso och Rabobank kommit överens om att utöka nuvarande kreditfacilitet från Rabobank med ytterligare 5 miljoner euro. Ökningen av kreditfaciliteten kommer att tillhandahållas Sensys Gatso på begäran och är villkorad av att man uppfyller överenskomna förbund med steg om 1,25 miljoner euro var 6:e månad. Under 2020 har de första 1,25 miljoner euro utbetalats till Sensys Gatso. Lånet har en återbetalningstid på 5 år. Kortsiktig del av lånet har presenterats under kortfristiga lån i balansräkningen.

Not 16 Finansiella tillgångar och skulder

Finansiella tillgångar värderade till upplupet anskaffningsvärde	2020	2019
<i>Tillgångar enligt balansräkning</i>		
Kundfordringar	68 142	75 419
Upplupna intäkter	29 288	18 243
Kassa och bank	108 489	52 373
Summa	205 919	146 035

Finansiella skulder värderade till upplupet anskaffningsvärde	2020	2019
<i>Skulder enligt balansräkningen</i>		
Upplåning	42 857	46 090
Skuld till aktieägare	38 284	49 836
Leasingsskuld	28 377	33 449
Leverantörsskulder	62 417	47 237
Övriga skulder	13 128	12 284
Summa	185 063	188 896

Det finns inga finansiella tillgångar värderade till verkligt värde som justeras via resultaträkningen. Balansvärdet av leverantörsskulder och andra skulder som är klassificerade som finansiella skulder till upplupet anskaffningsvärde liknar verkligt värde.

Not 17 Finansiella aktiviteter

	2019	Icke kassaflödespåverkande förändringar				2020
		Kassa-flöde	IFRS 16 leasing	Skuld till aktieägare	Valuta och verkligt värde	
Långfristiga skulder	62 497	8 783	-4 067	-10 038	-1 103	56 072
Kortfristiga skulder	66 878	-3 233	-1 005		-411	62 229
Aktiekapital och övrigt tillskjutet kapital	465 596	70 965		10 255		546 816
Totala skulder från finansiella aktiviteter	594 971	76 515	-5 072	217	-1 514	665 117

Not 18 Transaktioner med aktieägare

Närstående parter till Sensys Gatso Group är huvudsakligen dess ledning och aktieägare som också har en funktion inom företaget.

Aktieägare

De närstående transaktionerna med aktieägare har två dimensioner, nämligen transaktionen med aktieägaren för lån och hyreskostnader på ena sidan och på andra sidan transaktioner för ledningsfunktioner (styrelseledamöter). Transaktionerna med aktieägarna avser aktieägaren Gatso Special Products BV och dess aktieägare som utför ledande funktioner (styrelseledamöter) inom vårt företag. 2015 har företaget förvärvat Gatso Beheer BV. De tidigare ägarna av Gatso Beheer BV (Gatso Special Products BV) har gett företaget ett leverantörslån på 6,84 MEUR. Den återstående delen av leverantörslånet i slutet av 2020 uppgår till 18 209 TSEK.

Nyckelpersoner

Den totala ersättningen för nyckelpersonerna framgår av not 2.

Skulder till aktieägare	2020	2019
Långfristiga underordnade skulder	20 075	20 898
Skulder till aktieägare, revers	8 171	18 489
Skulder, revers	10 038	10 449
Utgående skulder till aktieägare	38 284	49 836

Långfristiga skulder till aktieägarna	2020	2019
Ingående skulder	39 387	48 692
Kortfristiga skulder till aktieägare	-10 038	-10 449
Justeringar av valuta	-1 103	1 144
Utgående långfristiga skulder	28 246	39,387

Skulder till aktieägare	2020	2019
Ingående skulder	10 449	10 199
Kvittning i samband med nyemission	-10 449	-
Amortering	-	-10 199
Kortfristig del av revers	10 038	10 449
Skulder	10 038	10 449

Leverantörslån

Som en del av nyemissionen 2017 konverterades en del av leverantörslånet den 31 juli 2018 till aktier. År 2018 konverterades den återstående delen av den första delen till 15 110 738 aktier. Under 2019 har Sensys Gatso återbetalat leverantörslån till ett belopp av 1 miljon euro. 2020 konverterades 1 miljon euro till aktier. Den återstående delen av leverantörslånet uppgår till 18 209 TSEK. Tabellen nedan visar återstående amorteringar för de kommande tre åren enligt leverantörslåneavtalet.

Revers (nominellt värde)	Återbetalning		Balans
avbetalningar (KEUR)	2019	2020	2020
31/07/2020	1 000	-1 000	0
31/07/2021	1 000	-	1 000
31/07/2022	840	-	840
Summa	2 840	-1 000	1 840

Transaktioner med närstående	Aktieägare	Ledning
Hyreskostnader lokaler	1 700	-
Räntekostnader lån	1 258	-
Management fee	-	4 078
Konvertering till aktier	10 449	-

Närstående parters positioner	Aktieägare	Ledning
Lån	38 284	-
Förvaltningsavgift	-	799

Not 19 Avsättning för garantikostnader

Övriga avsättningar	2020	2019
Avsättning för produktgarantier	3 901	3 991
Övriga avsättningar	833	660
Långfristig avsättning	4,734	4,651

Avsättning för produktgarantier	5 292	5 381
Övriga avsättningar	1 586	2 061
Nuvarande avsättning	6 878	7 442
Summa övriga avsättningar	11 611	12 093

Avsättning för produktgarantier	2020	2019
Ingående garantiavsättning 0-360 dagar	5 381	4 474
Ingående garantiavsättning > 360 dagar	3 991	2 114
Summa ingående garantiavsättning	9 372	6 588

Ackumulering och återföring av garantiavsättning för produkt under året	1 713	7 016
Utnyttjad garanti under året	-1 663	-4 406
Förändring under året	50	2 610

Omräkningseffekter	-230	173
Utgående garantiavsättning 0-360 dagar	5 292	5 381
Utgående garantiavsättning > 360 dagar	3 901	3 991
Summa	9 192	9 372

Bolaget redovisar garantiavsättning på levererade produkter baserat på kontraktsavtal.

Om garantikraven skulle öka med 10% i förhållande till uppskattningen skulle kostnaderna för garantikrav öka med 919 TSEK (938) under 2020.

Not 20 Upplupna kostnader och förutbetalda intäkter

Upplupna kostnader och förutbetalda intäkter	2020	2019
Upplupna löner	10 750	7 010
Semesterlöneskuld	13 561	11 380
Sociala avgifter	2 554	2 658
Förutbetalda intäkter	3 714	1 927
Övrigt	13 128	12 484
Summa	43 709	35 460

Not 21 Arvode och kostnadsersättning till revisorer

	2020	2019
<i>BDO</i>		
Revisionsuppdrag	2 219	1 966
Revisionsverksamhet utöver revisionsuppdraget	0	20
Skatterådgivning	458	1 128
Övriga uppdrag	536	371
Summa	3 213	3 485

Not 22 Ställda säkerheter och eventalförpliktelser

Ställda säkerheter	2020	2019
Garantier, kundmyndigheter	17 556	19 523
<i>Ställda säkerheter</i>	<i>2020</i>	<i>2019</i>
Materiella anläggningstillgångar	59 291	68 628
Varulager	127 318	86 549
Fordringar	68 142	75 419
Totalt pantsatta eventalförpliktelser	272 307	250 119

För kundernas räkning har moderbolaget, utöver garantierna, också tillhandahållit moderbolagsgarantier som anger att moderbolaget eller något annat dotterbolag tar över ansvaret för projekt om företagets dotterbolag inte levererar. Det totala beloppet för moderbolagets garantier uppgår till 315 miljoner kronor.

Kredit- och lånefacilitet

Bolaget har tillgång till en kreditfacilitet på 8,18 miljoner euro som också kan användas för kundgarantier. Dessutom har företaget tillgång till en lånekreditfacilitet till ett belopp av 5,0 miljoner euro, varav 1,25 miljoner euro har tagits upp i slutet av 2020. Resten av lånekreditfaciliteten är beroende av att bankavtal uppfylls.

Panter och säkerheter

Pantsättning av befintliga och framtida kundfordringar som uppstår från handel och verksamhet samt lager - inklusive maskiner och transportfordon - hos Sensys Gatso Group BV, FDFJ BV, Gatso Australia Pty Ltd, Sensys Gatso Managed Services BV, Gatso USA Inc., Gatsometer BV och Gatsometer Europa BV. Pantsättning av anspråk som uppstår från kreditförsäkringar för Sensys Gatso Group BV, FDFJ BV, Gatso Australia Pty Ltd, Sensys Gatso Managed Services BV, Gatso USA Inc., Gatsometer BV och Gatsometer Europa BV. Bolaget Sensys Gatso Group BV är tillsammans med dess dotterbolag Sensys Gatso Netherlands BV och Sensys Gatso Managed Services BV gemensamt ansvariga för kredit- och garantifaciliteterna från Rabobank. Bolaget har avtal om skuldsättnings- och räntetäckningsgrad samt solvensgrad med banken, vilka måste uppfyllas varje räkenskapsår enligt kredit-facilitetsavtalet. Underordnande av lån Gatso Special Products BV i Sensys Gatso Group BV med minst 2,0 miljoner EUR till Rabobank.

Panter Skandinaviska Enskilda Banken AB

Sensys Gatso Group AB har tillgång till en kreditfacilitet på 15 MSEK. Sensys Gatso Group AB har ett avtal om ett garanterat EBITDA med Skandinaviska Enskilda Banken AB, vilket måste uppfyllas varje kvartal enligt bankfacilitetsavtalet. Sensys Gatso uppfyllde inte den finansiella kvoten som krävs i kontraktet för kreditfaciliteten till 15 miljoner SEK. Banken har gett Sensys Gatso en waiver när det gäller konventionen. Genom att få denna waiver har Sensys Gatso uppfyllt sina skyldigheter gentemot banken.

Not 23 Händelser efter balansdagen

Efter årsbokslutet har följande viktiga händelser inträffat:

- » 19 jan - Sensys Gatso Group utser Pär Degerman till ny CTO
- » 21 jan - Sensys Gatso erhåller tilldelningsbeslut för rödljus- och hastighetsövervakning i Belgien till ett värde av 60 miljoner kronor
- » 26 feb - Sensys Gatso erhåller order från Fareco Group värd 6,8 miljoner kronor
- » 20 mars - Sensys Gatso Australia erhåller order för trafiksäkerhetssystem och tjänster värd 16 miljoner kronor

Sensys Gatso följer utvecklingen avseende coronaviruset Covid-19 och utvärderar i vilken utsträckning detta kan komma att påverka företagets verksamhet på kort och lång sikt. I dagsläget går det inte att göra en bedömning i vilken omfattning detta eventuellt kan komma att påverka verksamheten.

Not 24 COVID-19

Åtgärder som vidtagits för att minska negativa effekter

I det ögonblick som virusutbrottet förklarades som en pandemi av WHO, agerade vi snabbt genom att skydda våra anställda och kontinuiteten i vår verksamhet. Vi skapade beredskapsplaner för alla våra enheter och bad nästan 80% av våra anställda att arbeta hemifrån. Vårt mål är att hålla våra anställda friska och att skydda de anställda som absolut behöver vara på kontoret eller ute i fält för att fortsätta leverera produkter och tjänster till våra kunder. Eftersom utvecklingsteamet arbetar enligt Agile & Scrum, som implementerades globalt 2018, kunde de fortsätta sitt arbete på distans.

Följaktligen fortsatte genomförandet av utvecklingsprojekt och kundkontrakt utan störningar. I USA kunde verksamheten fortsätta under hela året då vi fick säkerhetsgodkännande från de juridiska myndigheterna för våra operatörer och kundtjänstpersonal att arbeta hemifrån. Som ett resultat påverkades inte vår förmåga att sända ut böter i USA av pandemin.

Affärspåverkan

Med implementeringen av beredskapsplanerna fortsatte vår verksamhet nästan som vanligt. Våra investeringar i kundrelationer, i vår interna organisation och i vårt agila arbetssätt gav resultat i tider av global nöd. För ett globalt företag var restriktionerna i de flesta länder orsakade av pandemin utmanande. Tack vare våra långa försäljningscykler och våra långvariga relationer med våra kunder så kunde vi fortsätta vårt försäljningsarbete. Detta resulterade i en rekordhög ordergång för företaget 2020. Intäkterna 2020 drevs av att utföra orderstocken från våra systemförsäljnings- och TRaaS-kontrakt, vilket gör det möjligt för Sensys Gatso att fortsätta på vägen mot tillväxt 2020. Våra TRaaS operatörstjänster i USA är beroende av trafikvolymerna. Effekterna av COVID-19-restriktioner i USA varierar från stat till stat eftersom delstaterna i USA har olika tillvägagångssätt för att minska pandemin. På grund av en god regional spridning av våra hastighets- och rödljusprogram i USA såg vi ingen väsentlig inverkan på volymerna av böter för dessa program. Hastighetsprogrammen i skolzoner har dock påverkats på grund av skolstängningarna 2020 med cirka 30 MSEK lägre intäkter.

Kostnader och investeringar

År 2020 fick Sensys Gatso COVID-19 omställningsstöd från myndigheter för att skydda sysselsättningen. Under 2020 fick Sensys Gatso stöd från de nederländska och de amerikanska myndigheterna för totalt 9 miljoner kronor. Under året fick företaget COVID-19 omställningsstöd från den nederländska regeringen på 4,5 miljoner kronor, vilket har redovisats som en minskning av rörelsekostnaderna. COVID-19 omställningsstöd som mottagits från den amerikanska regeringen (Payment Protection Program) uppgick till ett belopp på 4,5 miljoner kronor vilka har redovisats i balansräkningen, eftersom detta ur ett legalt perspektiv är ett lån tills stödet har beviljats. Stödet gjorde det möjligt för Sensys Gatso att behålla anställda och att fortsätta genomföra projekt, program och investeringar i våra hårdvaru- och mjukvaruplattformar FLUX, Xilium och PULS.

Långsiktig ambition

Den största effekten av COVID-19 för Sensys Gatso har varit lägre volymer i skolzonprogram i USA. År 2021 har vissa skolor öppnat igen. När vaccinationsprogrammet slutförts under 2021 förväntar vi oss att skolorna öppnar upp helt igen. Därför behåller vi vår långsiktiga plan att öka vår omsättning från 454 miljoner år 2020 till mer än 1 miljard, varav TRaaS intäkter är mer än 600 miljoner, 2025. Vi håller också fast vid vår ambition att öka lönsamheten från 13 procent EBITDA-marginal 2020 till mer än 15 procent 2025.

Not 25 Risker

Riskhantering är en del av all affärsverksamhet och syftar till att identifiera, utvärdera, hantera och rapportera väsentliga risker. Under 2018 godkände styrelsen riskpolicy och finanspolicy, vilka implementerades under året. Koncernens riskhantering innefattar risker i enskilda projekt, operativa risker, risken att inte efterfölja lagar och regelverk samt riskerna i den finansiella rapporteringen. Marknadsriskerna omfattar bland annat ekonomiska förhållanden, trender, kundutveckling, leverantörsberoende, politiska beslut och konkurrens. Risker omfattar även teknisk utveckling och produktionsstörningar samt förmågan att attrahera och behålla nyckelpersoner. Finansiella risker inkluderar bland annat befintlig finansiering, möjlighet till framtida finansiering, valutarisker och ränterisker. Legala risker utgörs av lagstiftning och regelverk, försäkringar, myndigheter, kontrollorgan samt tvister och skadeståndskrav. Risker som hanteras väl kan leda till möjligheter och vara värdeskapande, medan risker som inte hanteras rätt kan leda till skador och onödiga kostnader för företaget. Därför är förmågan att identifiera riskfaktorer och hantera risker en viktig del i den operativa verksamheten.

FINANSIELLA RISKER

Sensys Gatso är genom sin internationella verksamhet exponerat för finansiella risker på grund av förändringar av valutakurser och räntenivåer samt likviditets-, finansierings- och kreditrisker. Koncernens policy för hantering av finansiella risker har utarbetats av styrelsen och utgör ett ramverk för riskhantering.

VALUTARISKER

Med valutarisker avses riskerna för att valutakursförändringar får negativa effekter på Sensys Gatsos resultaträkning, balansräkning och/eller kassaflöde. Valutarisk uppstår när framtida affärstransaktioner eller redovisade tillgångar eller skulder uttrycks i en valuta som inte är koncernens funktionella valuta.

Omräkningseffekter

I koncernens internationella verksamhet betalar vissa kunder i sina egna valutor, vilket innebär att koncernen utsätts för transaktionsrelaterade valutarisker. Den här typen av valutarisk uppstår också i samband med import av råvaror och komponenter i en valuta som inte är koncernens funktionella valuta. Inkommande flöden eller utländska valutor ska användas till betalningar i samma valuta. Dotterbolagen inom koncernen bedriver sin verksamhet i huvudsak i sina funktionella valutor, vilket begränsar risken för omräkningseffekter.

Valutaexponering

Valutarisk uppstår även vid omräkning av utländska nettotillgångar och resultat, så kallad omräkningsexponering. Denna valutarisk avser huvudsakligen omräkningen av utländska dotterföretags resultat- och balansräkningar. Resultatet i ett utländskt dotterbolag räknas om till svenska kronor baserat på genomsnittskursen för varje månad. Nettotillgångarna översätts till svenska kronor baserat på växelkursen den sista dagen i månaden. Koncernens riskexponering i utländsk valuta vid utgången av 2020, uttryckt i svenska kronor (TSEK) var följande:

Omräkningseffekter 2020	SEK	EUR	USD	AUD	Summa
Tillgångar enligt balansräkning:					
Kundfordringar	31 301	11 296	13 654	11 892	68 142
Upplupna intäkter	0	13 057	0	16 232	29 288
Kassa och bank	104 918	-2 970	3 993	2 548	108 489
Summa	136 219	21 382	17 647	30 671	205 919
Skulder enligt balansräkning:					
Upplåning	-	51 640	-	-	51 640
Skulder till aktieägarna	-	38 284	-	-	38 284
Leverantörsskulder	5 159	39 341	9 897	8 020	62 417
Skulder till kunder	6 964	0	-	-	6 964
Övriga skulder	6 319	3 937	1 643	1 230	13 128
Summa	18 443	133 201	11 540	9 250	172 433

Som framgår av exponeringstabellen ovan är koncernen främst exponerad för förändringar i valutakursen EUR / SEK.

Företaget ingår terminskontrakt för att minimera valutarisken vid framtida förväntade betalningar för kommande kundkontrakt. Dessa kontrakt redovisas som en kassaflödessäkring i de finansiella siffrorna. Företaget ser också en risk för betalningstillfallet och använder valutaswappkontrakt för att tillfälligt förlänga effekten av ett terminskontrakt vid behov. Dessa valutaswappar kommer att köpas / säljas på avvecklingsdagen för terminskontrakten. Bolaget har tecknat en ränteswap för att köpa följande valutor; 2,6 miljoner USD (EUR / USD).

Företaget ingår också vid tillfälle valutaswappkontrakt för att minimera valutarisken på (kortfristiga) koncerninterna lån i SEK, som byts mot en utländsk valuta. Dessa swappkontrakt redovisas inte som en kassaflödessäkring, varför det verkliga värdet på dessa kontrakt redovisas i resultatet. I slutet av räkenskapsåret har bolaget följande utestående swappkontrakt relaterade till koncernintern finansiering.

RÄNTERISKER

Sensys Gatso innehar inte några väsentliga räntebärande tillgångar varför koncernens intäkter och kassaflöde från den löpande verksamheten i allt väsentligt är oberoende av förändringar i marknadsräntor. Koncernens ränterisk blir högre i samband med långfristig upplåning. Målet är att begränsa ränterisken i koncernens räntebärande skulder. På balansdagen hade koncernen 89,9 MSEK (95,6) i räntebärande skulder, och de likvida medlen uppgick till 108,5 MSEK (52,4). Upplåning som görs med rörlig ränta utsätter koncernen för ränterisk avseende kassaflöde. Upplåning som görs med fast ränta utsätter koncernen för ränterisk avseende verkligt värde.

Upplåning baserat på fast ränta innebär en ränterisk för koncernen när det gäller verkligt värde. Under 2020 bestod koncernens upplåning till stor del av kreditfaciliteter som tillhandahölls av banker med tre månaders fast ränta (EURIBOR och LIBOR). För koncernens skulder gentemot aktieägare utgår tre månaders (EURIBOR) och fasta årliga räntor på förlagslån. Räntesatserna och förhållandena överensstämmer med 2020. Koncernen har inga noterade finansiella instrument.

LIKVIDITETS- OCH FINANSIERINGSRISKER

Med finansieringsrisk avses riskerna med befintlig och framtida finansiering, refinansiering av förfallna lån eller svårigheter att uppta externa lån. Med likviditetsrisk avses risken att inte kunna uppfylla betalningsförpliktelser då de förfaller till följd av otillräcklig likviditet. Båda dessa risker hanteras genom att bolaget löpande upprättar kassaflödesprognoser. Styrelsen följer noga rullande prognoser för bolagets likviditetsreserv för att säkerställa att bolaget har tillräckligt med kassamedel för att möta behovet i den löpande verksamheten. Koncernen har processer för att bevaka kreditvillkoren och kassaflödet, och har kontroll på likviditetsbehovet. För skulder har företaget avtalsförpliktelser gentemot banken, till exempel skuldsättnings- och räntetäckningsgrad, solvensgrad, absolut EBITDA-nivå och vissa restriktioner beträffande nyinvesteringar.

År 2020 omvandlas delbetalningen av säljarlånet till 1 miljon euro till aktier (1 miljon euro, betalt). I slutet av 2020 har Bolaget använt 51,6 (46,1) MSEK av sina kreditfaciliteter. Nedanstående tabell visar koncernens finansiella skulder som kommer att regleras netto, uppdelade efter den tid som på balansdagen återstår fram till den avtalsenliga förfalldagen. De räntebelopp som anges i tabellen är de avtalsenliga, odiskonterade kassaflödena. De belopp som förfaller inom 12 månader överensstämmer med bokförda belopp eftersom diskonteringseffekten är obetydlig.

31 december 2020	Mindre än 1 år	Mellan 1 och 2 år	Mellan 2 och 5 år	Mer än 5 år
Checkräkningskredit	42 857	2 509	6 274	-
Leverantörsskulder och övriga skulder	62 417	-	-	-
Skulder till aktieägare	10 038	8 432	19 814	-
Leasingskuld	9 334	5 316	13 727	0
Summa	124, 646	16, 257	39 815	0

31 december 2019

Checkräkningskredit	46 090	-	-	-
Leverantörsskulder och övriga skulder	47 237	-	-	-
Skulder till aktieägare	10 449	10 449	-	-
Leasingskuld	10 339	7 912	11 965	3 233
Summa	114 115	18 361	11 965	3,233

KREDITRISKER

Kreditrisk definieras som risken för förlust om de motparter, med vilka koncernen har investerat likvida medel, inte lyckas fullgöra sina förpliktelser. Kreditrisk undviks i stor utsträckning genom en effektiv kreditprövning/-bevakning av befintliga och potentiella kunder samt i vissa fall genom förskottsbetalningar alternativt betalning mot rembours. Koncernens tillgångar redovisas i balansräkningen efter avdrag för avsättning för förväntade kreditförluster. Kreditrisken är begränsad till det bokförda värdet för varje finansiell tillgång. En avsättning på 7,4 MSEK (9,2) gjordes för fordringar som inte förväntas bli betalda.

KAPITALRISKER

Företagets mål i fråga om kapitalstrukturen är att trygga koncernens förmåga att fortsätta sin verksamhet, så att den kan fortsätta att generera avkastning till aktieägarna och nytta för andra intressenter samt upprätthålla en optimal kapitalstruktur för att hålla nere kapitalkostnaderna. För att upprätthålla eller justera kapitalstrukturen, kan koncernen ändra utdelningen till aktieägarna, återbetala kapital till aktieägarna, utfärda nya aktier eller sälja tillgångar för att minska skulderna. Den 31 december 2020 var förhållandet mellan skulder och eget kapital 67,3 procent (63,4).

OPERATIVA RISKER

För Sensys Gatso ligger en stor del av den operativa risken i hanteringen av varje enskilt projekt. Sensys Gatso jobbar aktivt med att integrera riskhanteringen i varje enskilt kundprojekt, och till sin hjälp har man det egenutvecklade verktyget Risk Assessment Analysis. Verktyget ger möjlighet att identifiera, hantera och vid behov acceptera och begränsa de risker som finns i varje enskilt projekt. Det är projektledarens ansvar att genomföra Risk Assessment Analysis och därefter löpande följa upp och rapportera viktiga frågor. Därutöver, för större projekt, utses en person från ledningsgruppen till projektets "sponsor" och kontaktperson för regelbundna rapporter från projektledaren.

Varje bolagschef är ansvarig för att driva och utveckla sitt respektive ansvarsområde, vilket innebär att identifiera möjligheter och hot samt löpande följa upp verksamheten. Projekt diskuteras inom lokala ledningsgrupper, vilket resulterar i operativa beslut.

PRISRISK

Prisrisker beträffande koncernens verksamhet finns huvudsakligen vid inköp av material som används i tillverkningen.

FÖRSÄKRINGAR

Koncernen har ett fullgott försäkringsskydd som omfattar bland annat egendom, produktansvar, avbrott, transporter samt försäkringar för styrelse och VD.

IT-SÄKERHET

Allteftersom datorstödd teknik får allt större utrymme inom företagen ökar också säkerhetskraven. Den funktionella säkerheten hos databaser och e-postserverar säkerställs med hjälp av daglig backup. Internetförbindelsen är av fast karaktär och har helt isolerats från det övriga nätverket med hjälp av hårdvarubrandväggar. Åtkomsten via publika nät är säkrad med säkerhetsdosor. Användningen regleras genom gruppstillhörighet och rättigheter som baseras på faktiska uppgifter och roller inom företaget. Per den 25 maj 2018 följer koncernen helt och hållet de nya GDPR-reglerna.



Moderbolaget

Resultaträkning

TSEK	Not	2020	2019
Nettoomsättning	26,27	11 941	7 981
Kostnad för sålda varor		0	0
Bruttoresultat		11 941	7 981
Administrationskostnader		-17 205	-13 665
Övriga rörelsekostnader			-24
Rörelseresultat	28,37	-5 264	-5 708
Resultat från finansiella poster	29		
Ränteintäkter/valutakursvinster		5 516	3 083
Räntekostnader/valutakursförluster		-3 672	-2 622
Resultat efter finansiella poster		-3 420	-5 247
Bokslutsdispositioner	40	11 785	10 422
Resultat före skatt		8 365	5 175
Skatt på årets resultat	30	-1 707	-1 121
ÅRETS RESULTAT		6 659	4 054

Moderbolaget

Balansräkning

TSEK	Not	31 dec 2020	31 dec 2019
TILLGÅNGAR			
IMMATERIELLA ANLÄGGNINGSTILLGÅNGAR			
Produkt- och programutveckling		19 933	6 896
	31	19 933	6 896
FINANSIELLA ANLÄGGNINGSTILLGÅNGAR			
Uppskjutna skattefordringar	30	17 714	18 640
Andelar i koncernföretag	33	413 952	413 952
Lån, dotterbolag	32	49 333	29 333
		480 999	461 925
SUMMA ANLÄGGNINGSTILLGÅNGAR		500 932	468 821
OMSÄTTNINGSTILLGÅNGAR			
Fordringar hos koncernbolag		15 204	15 785
Övriga fordringar		314	595
Förutbetalda kostnader och upplupna intäkter		1 197	934
		16 715	17 313
LIKVIDA MEDEL			
Kassa och bank		62 755	12 866
		62 755	12 866
SUMMA OMSÄTTNINGSTILLGÅNGAR		79 470	30 179
SUMMA TILLGÅNGAR		580 402	499 000

Moderbolaget

Balansräkning

TSEK	Not	31 dec 2020	31 dec 2019
EGET KAPITAL OCH SKULDER			
EGET KAPITAL	34		
<i>Bundet eget kapital</i>			
Aktiekapital		46 089	43 002
Reservfond		25 215	25 215
Fond för utvecklingsutgifter		19 933	6 896
		91 237	75 113
<i>Fritt eget kapital</i>			
Överkursfond		475 512	397 379
Balanserad vinst inklusive årets resultat		-11 998	-7 346
		463 514	390 033
SUMMA EGET KAPITAL		554 751	465 146
SKULDER			
LÅNGFRISTIGA SKULDER			
Skulder till aktieägare	35	8 171	18 489
Summa långfristiga skulder		8 171	18 489
KORTFRISTIGA SKULDER			
Skulder till aktieägare	35	10 038	10 449
Leverantörsskulder		1 431	1 412
Skulder till dotterbolag		2 510	1 331
Övriga skulder		171	55
Upplupna kostnader och förutbetalda intäkter	36	3 329	2 117
		17 479	15 364
SUMMA SKULDER		25 650	33 853
SUMMA EGET KAPITAL OCH SKULDER		580 402	499 000

Moderbolaget

Kassaflöde

TSEK	2020	2019
Rörelseresultat	-5 264	-5 708
Justeringar för poster som inte ingår i kassaflödet:		
Avskrivningar	-	-
Förändringa av garantiavsättningar	-	-
Övriga poster som inte ingår i kassaflödet	-281	-793
Justeringar för poster som inte ingår i kassaflödet	-281	-793
Erhållen ränta	2 140	1 720
Erlagd ränta	-	311
Valutakurseffekter	320	1 736
Betald inkomstskatt	-	-
Kassaflöde från den löpande verksamheten före förändringar i rörelsekapital	-3 085	-2 734
Kassaflöde från förändringar i rörelsekapital		
Kundfordringar	-	-371
Varulager	-	-
Leverantörsskulder	218	787
Övriga förändringar i rörelsekapitalet	3 570	-1 275
Kassaflöde från den löpande verksamheten	703	-3 593
Investeringsaktiviteter		
Investeringar i dotterbolag	-20 664	-667
Investeringar i immateriella tillgångar	-13 037	-3 072
Erhållet koncernbidrag	11 922	9 008
Kassaflöde från investeringsverksamheten	-21 779	5 269
Finansieringsverksamheten		
Nyemission	75 000	-
Kostnader för nyemission	-4 035	-
Återbetalningar av leasingavtal och banklån	-	-
Återbetalningar på kreditfaciliteter	-	-
Återbetalning av aktieägarskuld	-	-10 199
Kassaflöde från finansieringsverksamheten	70 965	-10 199
Årets kassaflöde	49 889	-8 523
Likvida medel vid årets början	12 866	21 389
Likvida medel vid årets slut	62 755	12 866

Moderbolaget

Förändring av eget kapital

	Aktiekapital	Reservfond	Överkurs- fond	Fond för utvecklings- avgifter	Balanserad vinst inkl nettovinsten för året	Summa eget kapital
Eget kapital den 1 jan 2019	43 002	25 215	397 379	3 824	-8 630	460 790
Årets resultat					4 054	4 054
Tillkommande reserv för produkt- utveckling				3 072	-3 072	0
Nyemission						0
Aktierelaterad ersättning					302	302
Eget kapital den 1 jan 2020	43 002	25 215	397 379	6 896	-7 346	465 146
Årets resultat					6 659	6 659
Aktivering av utvecklingsutgifter				13 037	-13 037	0
Nyemission	3 087		81 388			84 475
Emissionskostnad			-4 035			-4 035
Skatt på emissionskostnad			780			780
Andra justeringar					1 500	1 500
Aktierelaterad ersättning					227	227
Eget kapital den 31 dec 2020	46 089	25 215	475 512	19 933	-11 998	554 752

Noter, Moderbolaget

Samtliga belopp anges i TSEK om inget annat anges.

Not 26 Totalomsättning

Nettoomsättning per region	2020	2019
Europa	11 941	7 981
Amerika	-	-
Mellanöstern och APAC	-	-
Summa	11 941	7 981

Not 27 Inköp och försäljning mellan koncernföretag

Av moderbolagets totala rörelseintäkter avser MSEK 11,9 (8,0) ersättning från dotterbolag för utförda tjänster.

Not 28 Kostnader fördelade på kostnadsslag

	2020	2019
Kostnader för ersättningar till anställda, inklusive styrelsearvoden	8 567	6 158
Administrationskostnader	2 036	1 692
Försäljningskostnader	541	1 018
Utvecklingskostnader	320	263
Övriga kostnader	5 669	4 519
Finansiella kostnader	72	39
Summa	17 205	13 689

Not 29 Resultat från finansiella poster

Räntor och liknande resultatposter	2020	2019
Ränteintäkter på bankinlåning	0	0
Valutakurseffekter	3 706	1 362
Koncerninterna ränteintäkter	1 810	1 720
Summa finansiella intäkter	5 516	3 083
Räntekostnader på finansiella skulder	2020	2019
Räntekostnader	0	0
Valutakurseffekter	3 672	2 622
Övriga finansiella kostnader	0	0
Summa finansiella kostnader	3 672	2 622
Resultat från finansiella poster	1 844	461

Not 30 Skatt på årets resultat

Inkomstskatt	2020	2019
Aktuell skatt	-	-
Uppskjuten skatt	-1 707	-1 121
Summa	-1 707	-1 121
<i>Skillnad mellan bolagets skattekostnad och skattekostnad baserad på gällande skattesats</i>		
Redovisat resultat före skatt	8 365	5 175
Skatt till gällande skattesats (20,4%)	-1 707	-1 121
Skatt på årets resultat enligt resultaträkningen	-1 707	-1 121
Uppskjutna skattefordringar		
	2020	2019
Ingående uppskjutna skattefordringar	18 640	19 761
Omvärdering av Uppskjuten skattefordran på grund av förändringar i skattesatser	-	-
Skatteförluster	-	-
Nyttjande genom vinster	-926	-1 121
Avslutande uppskjuten skattefordran	17 714	18 640

Uppskjutna skattefordringar

Uppskjutna skattefordringar redovisas i den omfattning det är troligt att framtida skattemässiga överskott kommer att finnas tillgängliga, mot vilka de temporära skillnaderna kan utnyttjas.

I fall där företaget har redovisat förluster under de senaste åren, redovisas uppskjuten skattefordran avseende tidigare underskott endast i den mån det finns övertygande omständigheter som talar för att de kommer att nyttjas mot framtida skattemässiga överskott.

Inom koncernen finns en omfattande budget- och prognosprocess för att verifiera värdet på uppskjutna skattefordringar. Budgetar och prognoser byggs upp från dotterbolagen i samarbete mellan lokal ledning och koncernledning. Dessutom finns det också verifierbara omständigheter i form av den nuvarande orderstock och avtal med kunder som underliggande information till budget- och prognosprocessen. Den budgeterade och prognostiserade framtida försäljningen och vinsten matchas mot skattefordringarna för att mäta antalet lönsamma år som behövs för att utnyttja det totala värdet på skattefordringarna.

I december 2020 hade moderbolaget Sensys Gatso Group AB utnyttjade skattemässiga underskottsavdrag på totalt 154,6 TSEK (161,4). Cirka 86,0 MSEK (90,5) hade redovisats som uppskjuten skattefordran till ett belopp av 17,7 (18,6) MSEK.

På grund av ändrad skattesats för företag i Sverige har vi omvärderat den uppskjutna skattefordran avseende underskottsavdrag i Sverige baserat på den nya skattesatsen 20,6 procent för 2021. Omvärderingen på grund av kommande ändring i skattesats redovisades verksamhetsåret 2018.

Den uppskjutna skattefordran avseende överförda förluster i Sverige har omvärderats till en skattesats om 20,6 procent. Baserat på fortsatt framtida förväntade vinster i Sensys Gatso Group AB som härrör från koncernfaktureringar, koncernfinansiering, framtida royalty för produkter och varumärken förväntas företaget vara lönsamt i framtiden. Vidare förväntar sig ledningen att Sensys Gatso Sweden AB fortsätter att bidra till framtida vinster genom inträde på nya marknader och ett bredare produktsortiment som kan erbjudas befintliga kundrelationer. Ledningen har gjort bedömningen att de skatteförluster som redovisas i den uppskjutna skattefordran kommer att utnyttjas i framtiden.

Not 31 Immateriella tillgångar

Immateriella tillgångar	Produkt-, programvaruutveckling	
	2020	2019
Ingående ackumulerat anskaffningsvärde	6 896	3 824
Interna utvecklingskostnader	13 037	3 072
Utgående ackumulerat anskaffningsvärde	19 933	6 896
Avskrivning	0	0
Bokfört värde	19 933	6 896

Not 32 Lån till dotterbolag

Lån dotterbolag	2020	2019
Ingående lån dotterbolag	29 333	30 000
Lämnade lån	-	-667
Amortering	20 000	0
Utgående lån dotterbolag	49 333	29 333

Moderbolaget har försett dotterbolag med lån upp till 49,3 miljoner kronor. Detta lån består av två delar. Den första delen har ett utestående belopp om 29,33 MSEK med en slutlig förfallodag den 31 december 2022. Den andra delen har ett utestående belopp om 20 MSEK med en slutlig förfallodag den 30 november 2025. Lånen har en ränta på 6 procent per år.

Not 33 Aktier och andelar i dotterbolag

	2020	2019
Ingående anskaffningsvärde	413 952	413 952
Rörelser under året	-	-
Utgående ackumulerat anskaffningsvärde och Bokfört värde	413 952	413 952

Information om helägda dotterbolag, deras organisationsnummer och säten:

Dotterbolag	Ägarandel	Organisationsnummer	Säte	Antal aktier	Bokfört värde	
					2020	2019
Sensys Gatso Sweden AB	100%	556811-3376	Jönköping	500	30 000	30 000
Sensys Gatso Group BV	100%	34030301	Haarlem, NL	3 598	383 952	383 952

Dotterdotterbolag	Ägarandel	Organisationsnummer	Säte	Antal aktier	Bokfört värde	
					2020	2019
Sensys Gatso Netherlands	100%	34065996	Haarlem, NL	500		
Sensys Gatso Software B.V.	100%	34077170	Haarlem, NL	400		
Sensys Gatso International B.V.	100%	34064750	Haarlem, NL	400		
Sensys Gatso Australia Ltd.	100%	ABN20086 166494	Sydney, AUS	1 000		
Sensys Gatso Deutschland GmbH	100%	HRB 67669	Hilden, DE	25 000		
Sensys Gatso Americas B.V.	100%	34279593	Aerdenhout, NL	50 000		
FDFJ Inc.	100%	4375982	Dover Delaware, USA	100		
Sensys Gatso USA Inc.	80%	4375979	Dover Delaware, USA	80		
Gatso Asia Ltd.	100%	1196483	Hong Kong, HK	1		
Gatso Canada	80%	BC1009998	Alberta, CA	10 000		
Sensys Gatso Japan KK	100%	0110-01-101894	Tokyo, JP	100		
Sensys Gatso Costa Rica Sociedad Anónima	100%	3-101-786819	San José, Costa Rica	600		

Not 34 Aktiekapital i bolaget

Aktiekapital

Aktiekapitalet i Sensys Gatso Group AB uppgår till 46 088 820,25 (43 001 220,40), fördelat på 921 776 405 (860 024 407) aktier. Kvotvärdet, tidigare nominellt värde, är 0,05 kr per aktie. Samtliga aktier har lika rätt till andel i bolagets tillgångar och vinst. Varje aktie berättigar till en röst. Vid bolagsstämma får varje röstberättigad rösta för hela antalet av honom/henne ägda och företrädda aktier utan begränsning av röstantalet. Aktiekapitalet och antalet aktier har sedan den 1 januari 1995 utvecklats enligt följande:

År	Transaktion	Ökning av antalet aktier	Ökning av aktiekapitalet (kr)	Totalt aktiekapital (kr)	Antal aktier	Aktiens nominella belopp (kr)
1995	Ingående värden	-	-	50 000	500	100
1997	Fondemission	500	50 000	100 000	1 000	100
1998	Split 1 000:1	999 000	-	100 000	1 000 000	0,10
1998	Fondemission	4 000 000	400 000	500 000	5 000 000	0,10
1998	Nyemission	1 025 000	102 500	602 500	6 025 000	0,10
1999	Nyemission	4 065 999	406 600	1 009 100	10 090 999	0,10
2000	Fondemission	-	1 009 100	2 018 200	10 090 999	0,20
2000	Split 4:1	30 272 997	-	2 018 200	40 363 996	0,05
2000	Utbyte konvertibler	5 888 218	294 411	2 312 611	46 252 214	0,05
2000	Nyemission	10 068 556	503 428	2 816 039	56 320 770	0,05
2001	Utbyte konvertibler	101 776	5 089	2 821 128	56 422 546	0,05
2002	Nyemission	79 787 095	3 989 355	6 810 483	136 209 641	0,05
2003	Nyemission	34 781 829	1 739 091	8 549 574	170 991 470	0,05
2004	Inlösen optioner	360 000	18 000	8 567 574	171 351 470	0,05
2004	Nyemission	3 171 909	158 595	8 726 169	174 523 379	0,05
2004	Nyemission	35 783 672	1 789 184	10 515 353	210 307 051	0,05
2005	Inlösen optioner	3 620 000	181 000	10 696 353	213 927 051	0,05
2006	Inlösen optioner	2 000 000	100 000	10 796 353	215 927 051	0,05
2010	Nyemission	71 975 683	3 598 784	14 395 137	287 902 734	0,05
2012	Nyemission	191 935 152	9 596 757	23 991 894	479 837 886	0,05
2013	Inlösen optioner	30 909 453	1 545 473	25 537 367	510 747 339	0,05
2013	Inlösen optioner	30 486 975	1 524 349	27 061 716	541 234 314	0,05
2015	Apportemission	115 920 763	5 796 038	32 857 754	657 155 077	0,05
2017	Nyemission	187 758 592	9 387 929,65	42 245 683,50	844 913 669	0,05
2018	Konvertering av revers	15 110 738	755 536,90	43 001 220,40	860 024 407	0,05
2020	Riktad nyemission	53 571 475	2 678 573,75	45 679 794,15	913 595 882	0,05
2020	Konvertering av revers	8 180 523	409 026,15	46 088 820,30	921 776 405	0,05

Not 35 Transaktioner med aktieägare

Skulder till aktieägare	2020	2019
Skulder till aktieägare, revers	8 171	18 489
Skulder revers	10 038	10 449
Utgående skulder till aktieägare	18 209	28 938
Långfristiga skulder till aktieägare	2020	2019
Ingående skulder	18 489	28 141
Kortfristiga skulder till aktieägarna	-10 038	-10 449
Valuta och nuvärdesjusteringar	-280	797
Utgående långfristiga skulder	8 171	18 489
Skulder till aktieägare	2020	2019
Ingående skulder	10 449	10 199
Kvittning i samband med nyemission	-10 449	-
Amortering	-	-10 199
Kortfristig del av revers	10 038	10 449
Valutaeffekter	-	-
Skulder	10 038	10 449

Not 36 Upplupna kostnader och förutbetalda intäkter

Upplupna kostnader och förutbetalda intäkter	2020	2019
Upplupna löner	1 622	0
Upplupna sociala avgifter	21	0
Upplupna kostnader för revision och rådgivning	1 190	1 811
Övrigt	496	306
Summa	3 329	2 117

Not 37 Arvode och kostnadsersättning till revisorer

Arvode och kostnadsersättning till revisorer	2020	2019
Revisionsuppdrag	1 531	908
Övriga uppdrag	119	62
Summa	1 650	970

Not 38 Ställda säkerheter

Ställda säkerheter	2020	2019
Borgensåtagande	15 000	15 000
Summa ställda säkerheter	15 000	15 000

Not 39 Moderbolag

Moderbolagets firma är Sensys Gatso Group Aktiebolag. Bolaget är ett aktiebolag, registrerat i Bolagsverket, med säte i Jönköpings län, Jönköpings kommun, med organisationsnummer 556215-4459. Företagets besöksadress är Vasavägen 3c, Jönköping, Sverige.

Sensys Gatso Group AB är moderbolaget i Sensys Gatso Group, som är en världsledande leverantör av trafiksäkerhetslösningar. Koncernen utvecklar, tillverkar och saluför trafiksäkerhetssystem vars huvudsakliga användningsområde är hastighets- och trafikljusövervakning. Vid årsslutet hade Sensys Gatso Group AB 19 368 aktieägare. Tillsammans innehar de tio största aktieägarna 34,9 procent (34,7) av de utestående aktierna.

Not 40 Bokslutsdispositioner

Bokslutsdispositioner	2020	2019
Erhållna koncernbidrag	11 785	10 422
TSEK	11 785	10 422

Not 41 Förslag till vinstdisposition

Följande vinstmedel står till årsstämman förfogande:	2020
Överkursfond	475 512
Balanserad vinst	-11 998
TSEK	463 514

Styrelsen föreslår att ingen utdelning görs för 2020 och att årets resultat balanseras i ny räkning.

Styrelsens och VD:s undertecknande

Styrelsen och verkställande direktören försäkrar att koncernredovisningen har upprättats i enlighet med internationella redovisningsstandarden IFRS sådana de antagits av EU och ger en rättvisande bild av koncernens ställning och resultat. Årsredovisningen har upprättats i enlighet med god redovisningssed och ger en rättvisande bild av moderbolagets ställning och resultat.

Förvaltningsberättelsen för koncernen och moderbolaget ger en rättvisande översikt över utvecklingen av koncernens och moderbolagets verksamhet, ställning och resultat samt beskriver väsentliga risker och osäkerhetsfaktorer som moderbolaget och de företag som ingår i koncernen står inför.

Resultat- och balansräkning kommer att föreläggas årsstämman den 11 maj 2021 för fastställelse.

Jönköping, 6 april, 2021

Claes Ödman
Styrelseordförande

Jochem Garritsen
Styrelseledamot

Pia Hofstedt
Styrelseledamot

Kerstin Sjöstrand
Styrelseledamot

Christina Hallin
Styrelseledamot

Nishant Batra
Styrelseledamot

Ivo Mönnink
Verkställande direktör

Vår revisionsberättelse har lämnats den 6 april 2021.
BDO Mälardalen AB

Johan Pharmanson (huvudansvarig)
Auktoriserad revisor

Revisionsberättelse

Till bolagsstämman i Sensys Gatso Group AB (publ) Org. nr. 556215-4459

Rapport om årsredovisningen och koncernredovisningen

Uttalanden

Vi har utfört en revision av årsredovisningen och koncernredovisningen för Sensys Gatso Group AB (publ) för år 2020 med undantag för bolagsstyrningsrapporten på sidorna 28-33. Bolagets årsredovisning och koncernredovisning ingår på sidorna 22-74 i detta dokument.

Enligt vår uppfattning har årsredovisningen upprättats i enlighet med årsredovisningslagen och ger en i alla väsentliga avseenden rättvisande bild av moderbolagets finansiella ställning per den 31 december 2020 och av dess finansiella resultat och kassaflöde för året enligt årsredovisningslagen. Koncernredovisningen har upprättats i enlighet med årsredovisningslagen och ger en i alla väsentliga avseenden rättvisande bild av koncernens finansiella ställning per den 31 december 2020 och av dess finansiella resultat och kassaflöde för året enligt International Financial Reporting Standards (IFRS), såsom de antagits av EU, och årsredovisningslagen. Våra uttalanden omfattar inte bolagsstyrningsrapporten på sidorna 28-33. Förvaltningsberättelsen är förenlig med årsredovisningens och koncernredovisningens övriga delar.

Vi tillstyrker därför att bolagsstämman fastställer resultaträkningen och balansräkningen för moderbolaget och för koncernen.

Våra uttalanden i denna rapport om årsredovisningen och koncernredovisningen är förenliga med innehållet i den kompletterande rapport som har överlämnats till moderbolagets styrelse i enlighet med revisorsförordningens (537/2014/EU) artikel 11.

Grund för uttalanden

Vi har utfört revisionen enligt International Standards on Auditing (ISA) och god revisionssed i Sverige. Vårt ansvar enligt dessa standarder beskrivs närmare i avsnittet ”Revisorns ansvar”. Vi är oberoende i förhållande till moderbolaget och koncernen enligt god revisorssed i Sverige och har i övrigt fullgjort vårt yrkesetiska ansvar enligt dessa krav.

Detta innefattar att, baserat på vår bästa kunskap och övertygelse, inga förbjudna tjänster som avses i revisorsförordningens (537/2014/EU) artikel 5.1 har tillhandahållits det granskade bolaget eller, i förekommande fall, dess moderföretag eller dess kontrollerade företag inom EU.

Vi anser att de revisionsbevis vi har inhämtat är tillräckliga och ändamålsenliga som grund för våra uttalanden.

Särskilt betydelsefulla områden

Särskilt betydelsefulla områden för revisionen är de områden som enligt vår professionella bedömning var de mest betydelsefulla för revisionen av årsredovisningen och koncernredovisningen för den aktuella perioden. Dessa områden behandlades inom ramen för revisionen av, och i vårt ställningstagande till, årsredovisningen och koncernredovisningen som helhet, men vi gör inga separata uttalanden om dessa områden.

Nedskrivningsprövning av goodwill

Av koncernen totala balansslutning utgör goodwill ett väsentligt belopp. På sidorna 54-55 och i Not 9 - Immateriella tillgångar beskriver Sensys Gatso Group sin värdering av redovisad goodwill. Eftersom dessa tillgångar inte skrivs av löpande skall istället, minst årligen, en nedskrivningsprövning ske. Sensys Gatso Group har utfört denna under sista kvartalet 2020. Med anledning av Covid-19

utfördes även en nedskrivnings-prövning under kvartal två 2020. En nedskrivningsprövning innehåller ett flertal antaganden bland annat avseende framtida marknadsutveckling, möjlighet att uppnå tillväxt, lönsamhetsutveckling och diskonteringsfaktor. Det är således komplexa bedömningar och uppskattningar som företagsledning och styrelse måste göra. Eftersom goodwillen utgör ett väsentligt belopp samt att de antaganden som krävs inkluderar bedömningar och uppskattningar, som var för sig kan ha en avgörande betydelse för värderingen, har det varit ett särskilt betydelsefullt område i revisionen.

Hur vår revision beaktade det särskilt betydelsefulla området

Inledningsvis kontrollerade vi, tillsammans med BDO:s värderingsspecialister, om de upprättade nedskrivningsprövningarna per segment, genomförts enligt vedertagna principer och metoder. I vår granskning kontrollerade vi de för nedskrivningsprövningen viktigaste antagandena som företagsledning och styrelse tillämpat såsom tillväxt, lönsamhet och diskonteringsränta. Vi bedömde dessa antaganden genom att jämföra mot Sensys Gatso Groups budget per segment men också mot historiska utfall. Vi genomförde en självständig bedömning med utgångspunkt från marknadsekonomiska förutsättningar för de olika kassagenererande enheterna som ingår i varje segment. Tillämpade diskonteringsräntor per segment kontrollerade vi mot observerbara marknadsdata. Vi granskade också att utgångspunkten för att fastställa de väsentliga antagandena var konsekventa med föregående år. Vi granskade de simuleringar och känslighetsanalyser företagsledning och styrelse genomfört. Dessa tester har också legat till grund för vår kontroll av de upplysningar som lämnas i årsredovisningen i not 9. Som en övergripande kontroll har vi jämfört bolagets börsvärde i relation till de beräknade återvinningsvärdena.

Värdering av uppskjutna skattefordringar hänförliga till underskottsavdrag

Av not 11 framgår att koncernen redovisar en uppskjuten skattefordran som uppgår till ett väsentligt belopp. Fordringarna är hänförliga till skattemässiga underskottsavdrag i Sverige respektive USA. För att bedöma värdet på de uppskjutna skattefordringarna måste företagsledning och styrelse göra antaganden om storleken på det framtida skattemässiga resultatet vilket påverkas av förutsättningarna i marknaden, den egna prestationen i respektive land och gällande skattelagstiftning. Komplexitet ökar som följd av att verksamheten i Sverige är volatil och då underskottsavdragen i USA är tids- och beloppsbegränsade. Baserat på fordringarnas storlek och då värderingen inkluderar väsentliga bedömningar har granskning utgjort ett särskilt betydelsefullt område i vår revision.

Hur vår revision beaktade det särskilt betydelsefulla området

Inledningsvis inhämtade vi de kalkyler, både avseende Sverige och USA, som företagsledningen upprättat för att bedöma möjligheten att nyttja underskotten kommande år. Vi kontrollerade att de prognoser som användes var de som styrelsen godkänt och vi jämförde nettoförsäljning och lönsamhet med tidigare års utfall. Vi granskade att beräkningen var konsekvent med nedskrivningsprövningen av goodwill. Avseende den amerikanska skattefordran kontrollerade vi, tillsammans med våra skattespecialister på BDO i Sverige och i USA, om korrekta förutsättningar tillämpats. Detta då vi bedömde att komplexiteten i USA:s skattesystem avseende underskottsavdrag är relativt hög. I granskningen undersökte vi om det förelåg några genomförda eller kommande förändringar i skatteregelverket i

Sverige respektive USA som kunde påverka möjligheten att utnyttja underskotten eller dess storlek och att dessa i förekommande fall beaktats enligt god redovisningssed. Vi granskade också att de upplysningar Sensys Gatso Group lämnar i not 11 var i enlighet med IFRS. Av samma not framgår att hela det skattemässiga underskottet i Sverige inte har tillgångsförts.

Annan information än årsredovisningen och koncernredovisningen

Detta dokument innehåller även annan information än årsredovisningen och koncernredovisningen och återfinns på sidorna 2-21. Det är styrelsen och verkställande direktören som har ansvaret för denna andra information.

Vårt uttalande avseende årsredovisningen och koncernredovisningen omfattar inte denna information och vi gör inget uttalande med bestyrkande avseende denna andra information.

I samband med vår revision av årsredovisningen och koncernredovisningen är det vårt ansvar att läsa den information som identifieras ovan och överväga om informationen i väsentlig utsträckning är oförenlig med årsredovisningen och koncernredovisningen. Vid denna genomgång beaktar vi även den kunskap vi i övrigt inhämtat under revisionen samt bedömer om informationen i övrigt verkar innehålla väsentliga felaktigheter.

Om vi, baserat på det arbete som har utförts avseende denna information, drar slutsatsen att den andra informationen innehåller en väsentlig felaktighet, är vi skyldiga att rapportera detta. Vi har inget att rapportera i det avseendet.

Styrelsens och verkställande direktörens ansvar

Det är styrelsen och verkställande direktören som har ansvaret för att årsredovisningen och koncernredovisningen upprättas och att de ger en rättvisande bild enligt årsredovisningslagen och, vad gäller koncernredovisningen, enligt IFRS såsom de antagits av EU. Styrelsen och verkställande direktören ansvarar även för den interna kontroll som de bedömer är nödvändig för att upprätta en årsredovisning och koncernredovisning som inte innehåller några väsentliga felaktigheter, vare sig dessa beror på oegentligheter eller misstag.

Vid upprättandet av årsredovisningen och koncernredovisningen ansvarar styrelsen och verkställande direktören för bedömningen av bolagets och koncernens förmåga att fortsätta verksamheten. De upplyser, när så är tillämpligt, om förhållanden som kan påverka förmågan att fortsätta verksamheten och att använda antagandet om fortsatt drift. Antagandet om fortsatt drift tillämpas dock inte om styrelsen och verkställande direktören avser att likvidera bolaget, upphöra med verksamheten eller inte har något realistiskt alternativ till att göra något av detta.

Revisorns ansvar

Våra mål är att uppnå en rimlig grad av säkerhet om huruvida årsredovisningen och koncernredovisningen som helhet inte innehåller några väsentliga felaktigheter, vare sig dessa beror på oegentligheter eller misstag, och att lämna en revisionsberättelse som innehåller våra uttalanden. Rimlig säkerhet är en hög grad av säkerhet, men är ingen garanti för att en revision som utförs enligt ISA och god redovisningssed i Sverige alltid kommer att upptäcka en väsentlig felaktighet om en sådan finns. Felaktigheter kan uppstå på grund av oegentligheter eller misstag och anses vara väsentliga om de enskilt eller tillsammans rimligen kan förväntas påverka de ekonomiska beslut som användare fattar med grund i årsredovisningen och koncernredovisningen.

Som del av en revision enligt ISA använder vi professionellt omdöme och har en professionellt skeptisk inställning under hela revisionen. Dessutom:

- identifierar och bedömer vi riskerna för väsentliga felaktigheter i årsredovisningen och koncernredovisningen, vare sig dessa beror på oegentligheter eller misstag, utformar och utför granskningsåtgärder bland annat utifrån dessa risker och inhämtar revisionsbevis som är tillräckliga och ändamålsenliga för att utgöra en grund för våra uttalanden. Risken för att inte upptäcka en väsentlig felaktighet till följd av oegentligheter är högre än för en väsentlig felaktighet som beror på misstag, eftersom oegentligheter kan innefatta agerande i maskopi, förfalskning, avsiktliga utelämnanden, felaktig information eller åsidosättande av intern kontroll.

- skaffar vi oss en förståelse av den del av bolagets interna kontroll som har betydelse för vår revision för att utforma granskningsåtgärder som är lämpliga med hänsyn till omständigheterna, men inte för att uttala oss om effektiviteten i den interna kontrollen.

- utvärderar vi lämpligheten i de redovisningsprinciper som används och rimligheten i styrelsens och verkställande direktörens uppskattningar i redovisningen och tillhörande upplysningar.

- drar vi en slutsats om lämpligheten i att styrelsen och verkställande direktören använder antagandet om fortsatt drift vid upprättandet av årsredovisningen och koncernredovisningen. Vi drar också en slutsats, med grund i de inhämtade revisionsbevisen, om huruvida det finns någon väsentlig osäkerhetsfaktor som avser sådana händelser eller förhållanden som kan leda till betydande tvivel om bolagets och koncernens förmåga att fortsätta verksamheten. Om vi drar slutsatsen att det finns en väsentlig osäkerhetsfaktor, måste vi i revisionsberättelsen fästa uppmärksamheten på upplysningarna i årsredovisningen och koncernredovisningen om den väsentliga osäkerhetsfaktorn eller, om sådana upplysningar är otillräckliga, modifiera uttalandet om årsredovisningen och koncernredovisningen. Våra slutsatser baseras på de revisionsbevis som inhämtas fram till datumet för revisionsberättelsen. Dock kan framtida händelser eller förhållanden göra att ett bolag och en koncern inte längre kan fortsätta verksamheten.

- utvärderar vi den övergripande presentationen, strukturen och innehållet i årsredovisningen och koncernredovisningen, däribland upplysningarna, och om årsredovisningen och koncernredovisningen återger de underliggande transaktionerna och händelserna på ett sätt som ger en rättvisande bild.

- inhämtar vi tillräckliga och ändamålsenliga revisionsbevis avseende den finansiella informationen i enheterna eller affärsaktiviteterna inom koncernen för att göra ett uttalande avseende koncernredovisningen. Vi ansvarar för styrning, övervakning och utförande av koncernrevisionen. Vi är ensamt ansvariga för våra uttalanden.

Vi måste informera styrelsen om bland annat revisionens planerade omfattning och inriktning samt tidpunkten för den. Vi måste också informera om betydelsefulla iakttagelser under revisionen, däribland de eventuella betydande brister i den interna kontrollen som vi identifierat.

Vi måste också förse styrelsen med ett uttalande om att vi har följt relevanta yrkesetiska krav avseende oberoende, och ta upp alla relationer och andra förhållanden som rimligen kan påverka vårt oberoende, samt i tillämpliga fall tillhörande motåtgärder.

Av de områden som kommunicerats med styrelsen fastställer vi vilka av dessa områden som varit de mest betydelsefulla för revisionen av årsredovisningen och koncernredovisningen, inklusive de viktigaste bedömda riskerna för väsentliga felaktigheter, och som därför utgör

de för revisionen särskilt betydelsefulla områdena. Vi beskriver dessa områden i revisionsberättelsen såvida inte lagar eller andra författningar förhindrar upplysning om den frågan.

Rapport om andra krav enligt lagar och andra författningar

Uttalanden

Utöver vår revision av årsredovisningen och koncernredovisningen har vi även utfört en revision av styrelsens och verkställande direktören förvaltning för Sensys Gatso Group AB (publ) för år 2020 samt av förslaget till dispositioner beträffande bolagets vinst eller förlust.

Vi tillstyrker att bolagsstämman disponerar vinsten enligt förslaget i förvaltningsberättelsen och beviljar styrelsens ledamöter och verkställande direktören ansvarsfrihet för räkenskapsåret.

Grund för uttalanden

Vi har utfört revisionen enligt god revisionssed i Sverige. Vårt ansvar enligt denna beskrivs närmare i avsnittet "Revisorns ansvar". Vi är oberoende i förhållande till moderbolaget och koncernen enligt god revisorssed i Sverige och har i övrigt fullgjort vårt yrkesetiska ansvar enligt dessa krav.

Vi anser att de revisionsbevis vi har inhämtat är tillräckliga och ändamålsenliga som grund för våra uttalanden.

Styrelsens och verkställande direktörens ansvar

Det är styrelsen som har ansvaret för förslaget till dispositioner beträffande bolagets vinst eller förlust. Vid förslag till utdelning innefattar detta bland annat en bedömning av om utdelningen är försvarlig med hänsyn till de krav som bolagets och koncernens verksamhetsart, omfattning och risker ställer på storleken av moderbolagets och koncernens egna kapital, konsolideringsbehov, likviditet och ställning i övrigt.

Styrelsen ansvarar för bolagets organisation och förvaltningen av bolagets angelägenheter. Detta innefattar bland annat att fortlöpande bedöma bolagets och koncernens ekonomiska situation och att tillse att bolagets organisation är utformad så att bokföringen, medelsförvaltningen och bolagets ekonomiska angelägenheter i övrigt kontrolleras på ett betryggande sätt. Den verkställande direktören ska sköta den löpande förvaltningen enligt styrelsens riktlinjer och anvisningar och bland annat vidta de åtgärder som är nödvändiga för att bolagets bokföring ska fullgöras i överensstämmelse med lag och för att medelsförvaltningen ska skötas på ett betryggande sätt.

Revisorns ansvar

Vårt mål beträffande revisionen av förvaltningen, och därmed vårt uttalande om ansvarsfrihet, är att inhämta revisionsbevis för att med en rimlig grad av säkerhet kunna bedöma om någon styrelseledamot eller verkställande direktören i något väsentligt avseende:

- företagit någon åtgärd eller gjort sig skyldig till någon försummelse som kan föranleda ersättningskyldighet mot bolaget, eller
- på något annat sätt handlat i strid med aktiebolagslagen, årsredovisningslagen eller bolagsordningen.

Vårt mål beträffande revisionen av förslaget till dispositioner av bolagets vinst eller förlust, och därmed vårt uttalande om detta, är att med rimlig grad av säkerhet bedöma om förslaget är förenligt med aktiebolagslagen.

Rimlig säkerhet är en hög grad av säkerhet, men ingen garanti för att en revision som utförs enligt god revisionssed i Sverige alltid kommer att upptäcka åtgärder eller försummelser som kan föranleda ersättningskyldighet mot bolaget, eller att ett förslag till dispositioner av bolagets vinst eller förlust inte är förenligt med aktiebolagslagen.

Som en del av en revision enligt god revisionssed i Sverige använder vi professionellt omdöme och har en professionellt skeptisk inställning under hela revisionen. Granskningen av förvaltningen och förslaget till dispositioner av bolagets vinst eller förlust grundar sig främst på revisionen av räkenskaperna. Vilka tillkommande granskningsåtgärder som utförs baseras på vår professionella bedömning med utgångspunkt i risk och väsentlighet. Det innebär att vi fokuserar granskningen på sådana åtgärder, områden och förhållanden som är väsentliga för verksamheten och där avsteg och överträdelser skulle ha särskild betydelse för bolagets situation. Vi går igenom och prövar fattade beslut, beslutsunderlag, vidtagna åtgärder och andra förhållanden som är relevanta för vårt uttalande om ansvarsfrihet. Som underlag för vårt uttalande om styrelsens förslag till dispositioner beträffande bolagets vinst eller förlust har vi granskat om förslaget är förenligt med aktiebolagslagen.

Revisorns granskning av bolagsstyrningsrapporten

Det är styrelsen som har ansvaret för bolagsstyrningsrapporten på sidorna 28-33 och för att den är upprättad i enlighet med årsredovisningslagen.

Vår granskning har skett enligt FAR:s uttalande RevU 16 Revisorns granskning av bolagsstyrningsrapporten. Detta innebär att vår granskning av bolagsstyrningsrapporten har en annan inriktning och en väsentligt mindre omfattning jämfört med den inriktning och omfattning som en revision enligt International Standards on Auditing och god revisionssed i Sverige har. Vi anser att denna granskning ger oss tillräcklig grund för våra uttalanden.

En bolagsstyrningsrapport har upprättats. Upplysningar i enlighet med 6 kap. 6§ andra stycket punkterna 2-6 årsredovisningslagen samt 7 kap. 31§ andra stycket samma lag är förenliga med årsredovisningens och koncernredovisningens övriga delar samt är i överensstämmelse med årsredovisningslagen.

BDO Mälardalen AB utsågs till Sensys Gatso Group AB:s revisor av bolagsstämman den 12 maj 2020 och har varit bolagets revisor sedan 2018.

Stockholm den 6 april 2021
BDO Mälardalen AB

Johan Pharmanson
Auktoriserad revisor

Aktieägarinformation

Sensys Gatso Group AB (publ) publicerar följande ekonomiska information:

- » Första kvartalet 2021, 27 april
- » Andra kvartalet 2021, 18 augusti
- » Tredje kvartalet 2021, 24 november
- » Fjärde kvartalet 2021, 23 februari 2022

Årsredovisning och övriga rapporter finns tillgängliga på vår webbplats på www.sensysgatso.com och kan också beställas direkt från Sensys Gatso.

Årsstämma

Sensys Gatso håller ordinarie årsstämma den 11 maj 2021.

Mot bakgrund av den extraordinära situation som råder till följd av covid-19 och för att säkerställa aktieägares och anställdas hälsa och säkerhet har styrelsen för Bolaget beslutat att genomföra stämman enbart genom poströstning i enlighet med lagen (2020:198) om tillfälliga undantag för att underlätta genomförandet av bolags- och föreningsstämmor. Någon stämma med möjlighet att närvara personligen eller genom ombud kommer inte att äga rum; det blir alltså en stämma utan fysiskt deltagande.

Förutsättningar för deltagande

Aktieägare som genom förhandsröstning vill delta i stämman ska dels upptagits som aktieägare i den av Euroclear Sweden AB förda aktieboken per måndagen den 3 maj 2021, dels anmäla sig genom att avge sin förhandsröst enligt instruktionerna under rubriken Förhandsröstning nedan så att förhandsrösten är Bolaget tillhanda senast måndagen den 10 maj 2021.

En aktieägare som låtit förvaltarregistrera sina aktier måste tillfälligt inregistrera aktierna i eget namn hos Euroclear Sweden AB för att få delta i stämman. Sådan registrering måste vara verkställd onsdagen den 5 maj 2021. Detta innebär att aktieägaren i god tid före denna dag måste meddela sin önskan härom till förvaltaren.

Förhandsröstning

Aktieägarna får utöva sin rösträtt vid stämman endast genom att rösta på förhand, s.k. poströstning enligt 22 § lagen (2020:198) om tillfälliga undantag för att underlätta genomförandet av bolags- och föreningsstämmor.

För förhandsröstning ska ett särskilt formulär användas. Formuläret finns tillgängligt på Bolagets webbplats, www.sensysgatso.com. Förhandsröstningsformuläret gäller som anmälan.

För eventuella frågor beträffande poströstningsförfarandet eller för att få förhandsröstningsformuläret och eventuellt fullmaktsformulär skickad per post, vänligen kontakta Bolaget på telefon +46 36 34 29 80.

Det ifyllda formuläret måste vara Bolaget tillhanda senast måndagen den 10 maj 2021. Formuläret bör i god tid före stämman skickas med post till Bolaget på adress Sensys Gatso Group AB, Box 2174, 550 02 Jönköping eller via e-post till info@sensysgatso.com. Aktieägaren får inte förse förhandsrösten med särskilda instruktioner eller villkor. Om så sker är rösten (d.v.s. förhandsröstningen i sin helhet) ogiltig.

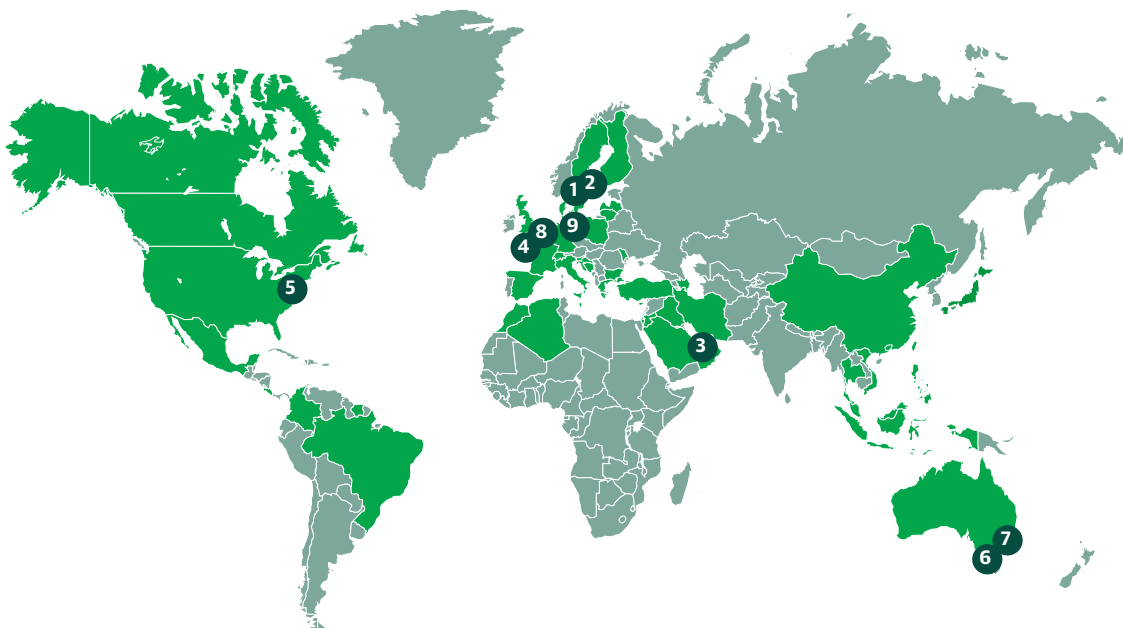
Kontakt för ekonomisk information

Chief Financial Officer Simon Mulder
T +31 (0)23 525 50 50
E-post s.mulder@sensysgatso.com



Sensys Gatsos webbplats - www.sensysgatso.com - innehåller detaljerad och uppdaterad finansiell information. På webbplatsen finns också en prenumerationstjänst för den som önskar prenumerera på pressmeddelanden och rapporter via e-post.

Adresser



1 Sensys Gatso Group AB

Vasavägen 3c, SE-554 54 Jönköping
Box 2174, SE-550 02 Jönköping, Sverige
T +46 36 34 29 80
E-post info@sensysgatso.com
Organisationsnummer 556215-4459
VAT-nummer SE556215445901

2 Sensys Gatso Sweden AB

Vasavägen 3c, SE-554 54 Jönköping
Box 2174, SE-550 02 Jönköping, Sverige
T +46 36 34 29 80
E-post info@sensysgatso.com
Organisationsnummer 556811-3376
VAT-nummer SE556811337601

3 Sensys Gatso Group AB Middle East

P.O. Box 371127, Dubai
Dubai Airport Freezone, Building 5EA,
Office G03, Förenade Arabemiraten
T +971 50 4549 300
E-post dubai@sensysgatso.com

4 Sensys Gatso Netherlands BV

Claes Tillyweg 2
2031 CW Haarlem
PO BOX 4959
2003 EZ Haarlem, Nederländerna
T +31 23 5255050
E-post info@sensysgatso.com

5 Sensys Gatso USA, Inc.

900 Cummings Center
Suite 316U
Beverly, MA 01915, USA
T +1 978 922 7294
E-post us_sales@sensysgatso.com

6 Sensys Gatso Australia Pty Ltd Melbourne Office

Unit 8 11-12 Phillip Court
Port Melbourne, VIC 3207, Australien
T +61 3 9647 6470
E-post au_sales@sensysgatso.com

7 Sydney Office

Unit 7A, 256 New Line Road
Dural, NSW 2158, Australien
T +61 2 8091 6470
E-post au_sales@sensysgatso.com

8 Sensys Gatso Software BV

Joan Muyskenweg 22
1096 CJ Amsterdam
PO BOX 4959
2003 EZ Haarlem, The Netherlands
T +31 23 5255050
E-mail info@sensysgatso.com

9 Sensys Gatso Deutschland GmbH

Hofstr. 64
40723 Hilden, Tyskland
T +49 2103 9689 760
E-post info@sensysgatso.com

Sensys Gatso Group AB är världsledande inom trafiksäkerhetslösningar för länder, städer och åkerägare. Sensys Gatso Group har dotterbolag i Australien, Tyskland, Nederländerna, Sverige och USA, samt en filial i Förenade Arabemiraten. Koncernen har 252 anställda. Sensys Gatso Groups aktie är noterad på Nasdaq Stockholm.

Sensys Gatso - Making traffic safer®

www.sensysgatso.com