

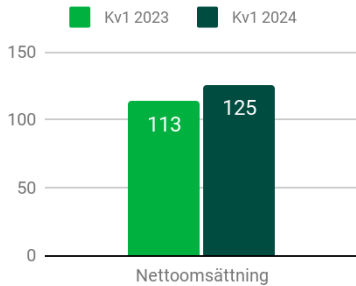
Sensys Gatso Group AB

Delårsrapport

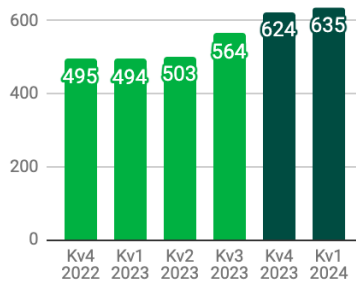
Kv1 2024 (januari - mars)



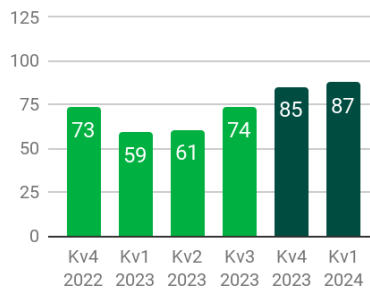
NYCKELTAL (MSEK)



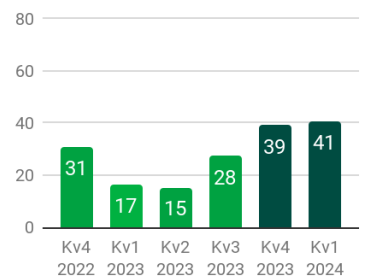
12M RULLANDE NETTOOMSÄTTNING (MSEK)



12M RULLANDE EBITDA (MSEK)



12M RULLANDE EBIT (MSEK)



	Kv1 2024	Kv 2023
Orderingång och tilldelningskontrakt	318	90

Innehållsförteckning

VD-kommentar	3
Resultatutveckling koncernen	5
Rullande 12 månader	7
Kassaflöde och finansiell ställning	9
Väsentliga händelser och övrig information	10
Väsentliga händelser under perioden	10
Koncernen	13
Nyckeltal	13
Noter	14
Koncernen resultaträkning	16
Koncernen balansräkning	17
Koncernen förändring i eget kapital	18
Koncernen kassaflödesanalys	19
Koncernen segmentrapportering	20
Koncernen nyckeltal	21
Typ av nettoomsättning	21
Rörelseresultat före avskrivningar, EBITDA	21
Moderbolaget resultaträkning	22
Moderbolaget balansräkning	22
Moderbolaget förändring i eget kapital	23
Kvartalsinformation	24
Koncernresultaträkning	24
Nyckeltal och övrig information	24
Segmentrapportering	25
Sensys Gatso-aktien	26
Ambition, Vision och Strategi	27

VD-kommentar

I linje med vårt mål

Vi har haft en stark orderingång – en av våra högsta någonsin för första kvartalet – på 318 (90) miljoner kronor inklusive kontraktstilldelning. Vår amerikanska säljorganisation gör stora kommersiella framsteg och har tecknat nio nya kontrakt under kvartalet. Genomförandet av de två stora kontrakten i Sverige och Nederländerna, med ett totalt värde på 1,25 miljarder kronor, kommer dessutom att ge intäkter under många år framöver med start fjärde kvartalet 2024. Våra leveranser till Saudiarabien är slutförda och vi har ingått ett samförståndsavtal med kunden för att stärka relationen ytterligare. På det hela taget ligger vi i linje med vårt finansiella mål för 2025.

Orderingång +253%

Vår orderingång och kontraktstilldelning under första kvartalet landade på 318 miljoner kronor, jämfört med 90 miljoner kronor första kvartalet 2023, vilket är en ökning med 253%.

TRaaS-operatörstjänster står för 275 miljoner kronor eller 86% av den totala orderingången. Under årets första kvartal tecknade vi totalt nio nya kontrakt på vår strategiska USA-marknad. Det rör sig om fyra nya städer med ett totalt kontraktsvärde på 154 miljoner kronor och fem förnyade kontrakt med ett totalt värde på 121 miljoner kronor. Totalt sett har vi haft en stark orderingång under det här kvartalet, särskilt när det gäller TRaaS-beställningar i USA. Det visar att våra ökade säljinsatser på denna strategiska marknad ger resultat.

Stor orderstock i hemmamarknaderna

På våra hemmamarknader Sverige och Nederländerna fick vi två stora ordrar 2022. Det totala värdet för dessa två kontrakt är 1 250 miljoner kronor. Den svenska ordern på 850 miljoner kronor befinner sig nu i den sista utvecklingsfasen. Utrullning av projektet kommer att påbörjas det tredje kvartalet och pågå under de närmaste fem åren. Den nederländska ordern, med ett värde på 400 miljoner kronor, har börjat rullas ut och kommer att fortsätta t o m det första halvåret 2025, beroende på hur snabbt vi får ett godkännande från kunden. Av det totala kontraktsvärdet på 1,2 miljarder kronor har omkring 5% levererats. För dessa två stora kontrakt återstår intäkter på cirka 1,2 miljarder kronor eller 95% i

orderstocken. Vår starka orderingång under detta kvartal i kombination med vår stora orderstock ger oss stabila intäkter under de kommande åren.

Intäktsökning på 11%

De totala intäkterna för kvartalet uppgick till 125 miljoner kronor. Jämfört med 113 miljoner kronor under första kvartalet 2023 är det en ökning med 11%. Sett till fördelning per intäktsslag hade vi under kvartalet en systemförsäljning på 41 miljoner kronor jämfört med 27 miljoner kronor under första kvartalet 2023, en ökning med 51%. Våra TRaaS-intäkter på 84 miljoner kronor under kvartalet var något lägre än första kvartalet 2022 (86 miljoner kronor). Dessa återkommande intäkter utgör 67% av den totala omsättningen under kvartalet. TRaaS-intäkterna drivs främst av våra TRaaS-operatörstjänster i USA, som ökade med 16% och landade på 50 miljoner kronor jämfört med 43 miljoner kronor första kvartalet 2023. Vårt projekt med den tasmanska polisen bidrog med 10 miljoner kronor, eller 12%, till vår TRaaS-försäljning.

Säsongvariationer i USA Operatörstjänster

I början av året ser vi normalt färre böter i segmentet Operatörstjänster. Detta beror på säsongeffekter orsakade av extremt väder, särskilt i Ohio, Iowa och Rhode Island, våra främsta intäktsgenererande delstater. Människor kör mindre och långsammare. Dessutom är skolor stängda i flera veckor under semesterperioden, och automatisk trafikövervakning är avaktiverad enligt lag. Under andra kvartalet ser vi vanligtvis en återgång till fler böter och intäktsnivåer.

Uppstart av systemleveranser resulterade i lägre bruttomarginal

Vår bruttomarginal för det här kvartalet låg på 37,5% jämfört med 40% första kvartalet 2023. Det beror främst på lägre marginaler på systemleveranser under den inledande fasen av ett nytt kontrakt. Vid systemförsäljning börjar vi vanligtvis med att leverera och installera system, följt av ett godkännande från kunden. Systemen tas i drift först när kunden har godkänt dem och därefter startar arbetet med service och underhåll. Detta är en process som genomförs stegvis under 12 till 18 månader. Programmet når sin fulla potential när alla nya system har installerats och tagits i drift. Den totala bruttomarginalen för kontraktet ökar gradvis under denna fas.

Samförståndsavtal med vår kund i Saudiarabien

Efter en lyckad leverans av vår unika Vehicle-in-Motion-lösning till vår kund i Saudiarabien stärker vi nu relationen genom att diskutera möjligheterna att införa våra nya trafikövervakningslösningar och ett servicenivåavtal för att upprätthålla vår installerade bas. I samband med Intertraffic-mässan i Amsterdam ingick vi ett samförståndsavtal med Tahakom, vår kund i Saudiarabien. Enligt detta avtal ska Sensys Gatso samarbeta med Tahakom i flera projekt inom ramen för SGI (Saudi Green Initiative), lokala satsningar och Vision 2030. Vårt samarbete med denna kund, som inleddes 2016, kommer därmed att förstärkas ytterligare. Sensys Gatso och Tahakom kommer att förse Saudiarabien med nästa generations trafiksäkerhetslösningar som kan hantera en mängd olika Smart Mobility-funktioner oavsett miljö- och väderförhållanden.

Lyckad Intertraffic-mässa

I mitten av april genomfördes den största globala mässan i vår bransch, Intertraffic på kongresscentret RAI i Amsterdam. Dagen innan mässan anordnade vi en partnerdag på vårt kontor i Haarlem. Där presenterade vi vår vision för produkter baserade på TRaaS-mjukvara för över 50 inbjudna partners och kunder, som även fick ta del av 13 användarberättelser. I vår monter på mässan gav vi en live-demo av vårt nya fasta trafikövervakningssystem FLUX. Mässan blev en stor framgång för Sensys Gatso. Många befintliga kundrelationer fördjupades och nya lovande kundkontakter knöts i olika regioner.

Framtidsutsikter

Vi har en stark orderbok med en orderstock på 1180 miljoner kronor för två stora kontrakt på våra hemmamarknader Sverige och Nederländerna. Vår lönsamma TRaaS-verksamhet fortsätter att växa, och vårt förstärkta team i USA har klarat av att öka försäljningen på denna strategiska marknad. Slutligen är också FLUX, vår banbrytande plattform för trafikövervakning, på väg att bli verklighet. Vi håller därför fast vid vår långsiktiga plan och målsättning att fram till slutet av år 2025 öka nettoomsättningen till över 1 miljard kronor, där TRaaS-intäkterna står för mer än 600 miljoner kronor.

Vi håller också fortsatt fast vid vår ambition att öka EBITDA-marginalen till mer än 15% fram till slutet av år 2025.

Ivo Mönnink
VD, Sensys Gatso Group

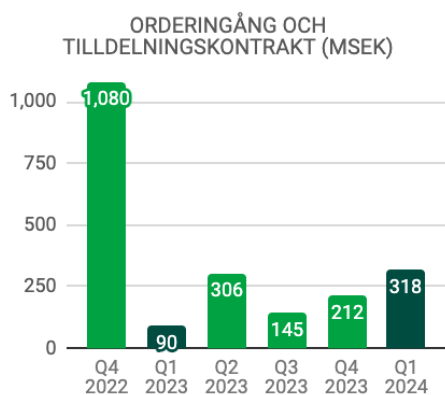
Finansiell översikt

MSEK	Kv1 2024	Kv1 2023
Nettoomsättning	125	113
Orderingång och tilldelningskontrakt	318	90
Rörelseresultat före avskrivningar (EBITDA)	3.7	1.5
Rörelseresultat (EBIT)	-6.9	-8.6
Totalresultat	25.0	0.5
Resultat per aktie, före och efter utspädning (SEK)	-0.45	-1.21
Kassaflödet från den löpande verksamheten	55.0	-7.8

Resultatutveckling koncernen

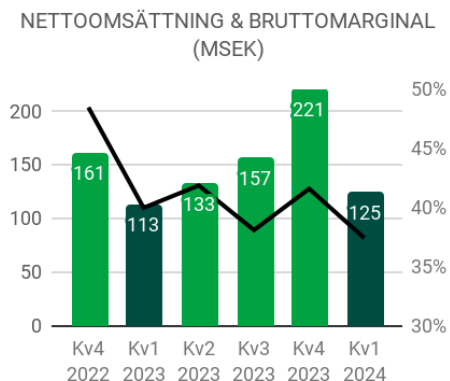
Orderingång och kontrakstilldelning

Orderingång och kontrakstilldelning under första kvartalet uppgick till totalt 318 miljoner kronor jämfört med 90 miljoner kronor under samma kvartal föregående år. Utrullning av system kommer att påbörjas under 2024 och därför finns det svenska kontraktet från tidigare år fortfarande i vår orderstock.



Nettoomsättning och bruttomarginal

Nettoomsättningen för kvartalet uppgick till 125 miljoner kronor (113). Bruttomarginalen för kvartalet var 37,5 procent (40,5).

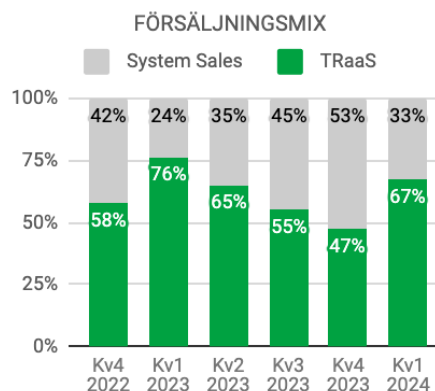


TRaaS-försäljning

TRaaS är återkommande intäkter från underhåll och service inom Systemförsäljning och Managed Services (Operatörstjänster). Återkommande tjänsteintäkter kallas gemensamt för trafikövervakning som en tjänst (TRaaS). Koncernen har följande typer av intäkter i TRaaS:

- »TRaaS: Service och underhåll och Licenser
- »TRaaS: Operatörstjänster

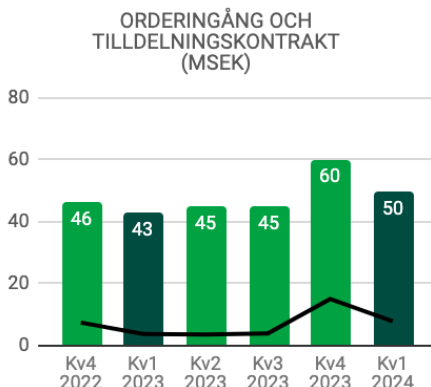
TRaaS-försäljningen för kvartalet uppgick till 84 miljoner kronor (86), motsvarande 67% av den totala försäljningen. Detta drivs främst av segmentet Operatörstjänster.



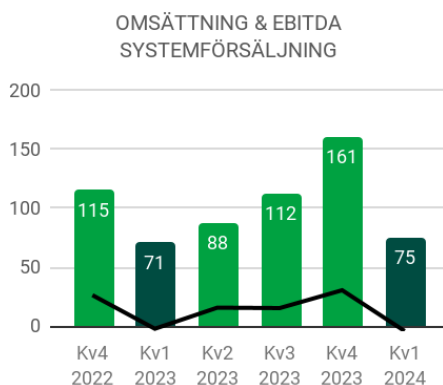
Typ av nettoomsättning (MSEK)	Affärssegment		Kv1 2024
	System försäljning	Operatörstjänster	Summa
Systemförsäljning	41		41
TRaaS: Service och underhåll och Licenser	25		25
TRaaS: Operatörstjänster	10	50	59
	75	50	125

Typ av nettoomsättning (MSEK)	Affärssegment		Kv1 2023
	System försäljning	Operatörstjänster	Summa
Systemförsäljning	27		27
TRaaS: Service och underhåll och Licenser	38		38
TRaaS: Operatörstjänster	6	43	49
	71	43	113

Affärssegment Operatörstjänster (Managed Services)
Försäljning för segmentet Operatörstjänster består av Sensys Gatso USA och ett flertal tyska projekt. Försäljningen uppgick till 50 miljoner kronor i kvartalet, jämfört med samma kvartal föregående år på 43 miljoner kronor.



Affärssegment Systemförsäljning
Affärssegmentet Systemförsäljning består huvudsakligen av våra holländska, svenska och australiensiska bolag. Segmentets försäljning, bestående av Systemförsäljning samt TRaaS Service och underhållskontrakt uppgick till totalt 75 miljoner kronor jämfört med 71 miljoner kronor för samma kvartal föregående år. EBITDA-resultatet för segmentet resulterade i en förlust på 4,2 miljoner kronor. Detta beror främst på lägre marginaler på leveranser av systemförsäljning i inledningsfasen av ett nytt kontrakt. När service och underhåll påbörjas på de levererade systemen förväntar vi oss att se en ökad bruttomarginal på dessa projekt.



Försäljning i regionerna
Försäljningen i Europa har hållit sig på en god nivå, medan vi ser tillväxt i Amerika, främst i USA, och i APAC & MEA-regionen som ett resultat av TRaaS-försäljningen i projektet med den tasmanska polisen.

MSEK	Kv1 2024	Kv1 2023
Europa	45	45
Amerika	49	42
APAC och MEA	31	26
Total nettoomsättning	125	113

Rörelsekostnader
Rörelsekostnaderna för kvartalet uppgick till 55,2 miljoner kronor (54,6), exklusive finansiella poster.

Lönsamhet
EBITDA-resultatet för kvartalet uppgick till 3,7 miljoner kronor (1,5). Rörelseresultatet, EBIT, för kvartalet uppgick till -6,9 miljoner kronor (-8,6).

MSEK	Kv1 2024	Kv1 2023
Rörelseresultat (EBIT)	-6.9	-8.6
Avskrivningar	10.6	10
Rörelseresultat före avskrivningar (EBITDA)	3.7	1.5
Rörelsemarginal (EBITDA %)	2.9	1.3

Valutaeffekt
Effekten av valutakurserna är minimal på grund av mer stabila valutor jämfört med första kvartalet 2023.

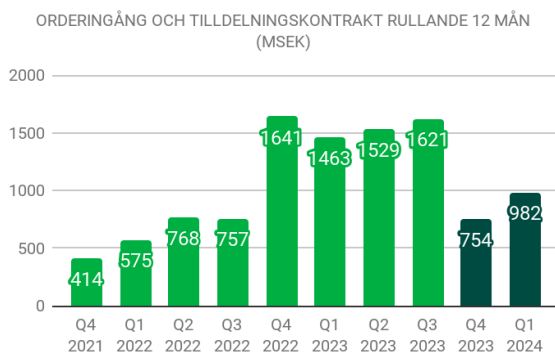
Personal
Genomsnittligt antal heltidsanställda för perioden var 263 (273). Antalet anställda vid periodens slut var 303 jämfört med 302 vid slutet av 2023.

Rullande 12 månader

Orderingång och kontraktstilldelning

Orderingången på rullande 12 månader - inklusive kontraktstilldelning - uppgick till 664 miljoner kronor, jämfört med 754 miljoner kronor föregående kvartal.

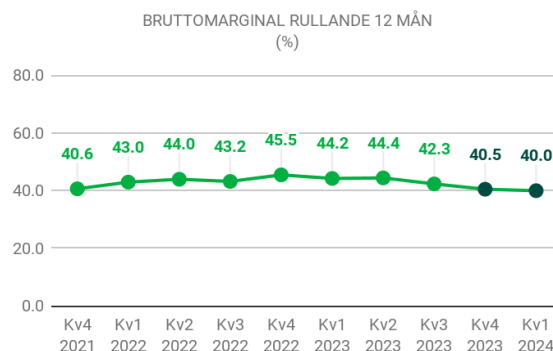
+30%



Bruttomarginal

Bruttomarginalen för rullande 12 månader har minskat från 40,5% till 40,0% relaterat till lägre marginaler på leveranser av systemförsäljning i den inledande fasen av ett nytt kontrakt.

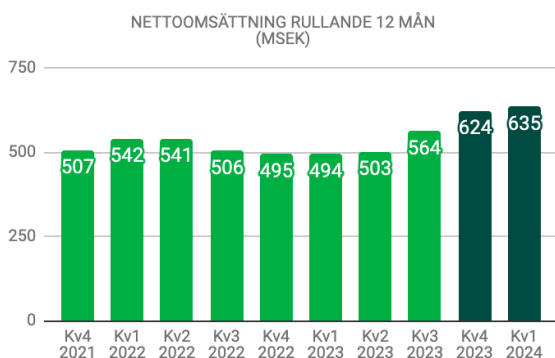
40%



Nettoomsättning

Försäljningen för rullande 12 månader har ökat i jämförelse med föregående kvartals rullande 12-månaders resultat. Försäljningen uppgick till 635 miljoner kronor jämfört med 624 miljoner kronor.

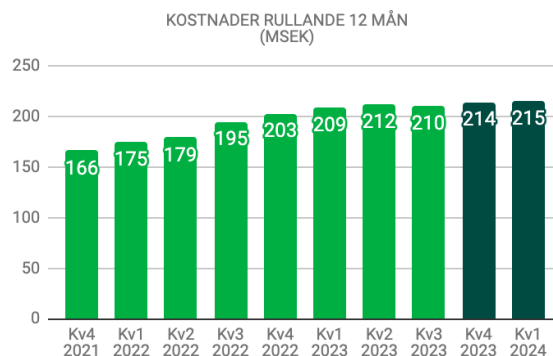
+2%



Kostnader

Kostnaderna för rullande 12 månader har varit stabila och uppgick till 215 miljoner kronor jämfört med 214 miljoner kronor föregående kvartal.

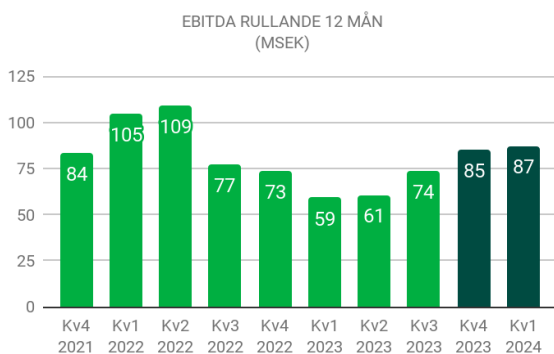
~0%



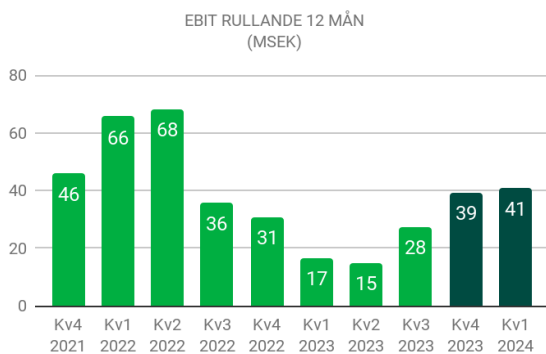
EBITDA & EBIT

EBITDA-resultatet för rullande 12 månader uppgick till 87 miljoner kronor jämfört med 85 miljoner kronor i slutet av fjärde kvartalet. EBIT-resultatet för rullande 12 månader uppgick till 41 miljoner kronor jämfört med 39 miljoner kronor i slutet av det fjärde kvartalet, en ökning med 4%.

+3%



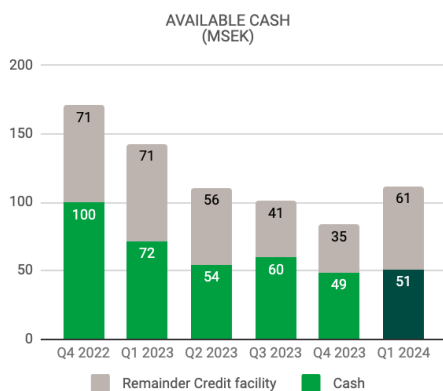
+4%



Kassaflöde och finansiell ställning

Likvida medel

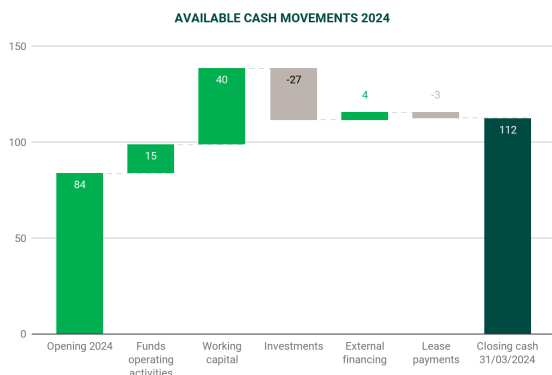
Likvida medel uppgick vid periodens utgång till 51 miljoner kronor (49). I slutet av perioden uppgick tillgängliga likvida medel till totalt 112 miljoner kronor (84), inklusive tillgängliga kreditfaciliteter om 61 miljoner kronor (35).



Rörelser i likvida medel

Hittills i år redovisar Sensys Gatso ett positivt kassaflöde från den löpande verksamheten på 55 miljoner kronor (-8). Likvida medel gick från 84 miljoner kronor till 112 miljoner kronor.

De huvudsakliga rörelserna under kvartalet avser uppbyggnad av rörelsekapital, för främst systemförsäljningskontrakt, till ett belopp av 40 miljoner kronor. Samtidigt har investeringar i anläggningstillgångar skett med 27 miljoner kronor.



Obs: Kassaflödet är baserat på den indirekta modellen. Den indirekta metoden använder ökning och minskningar av balansposter för att modifiera den operativa delen av kassaflödesanalysen från periodiseringsmetoden till kassametoden för redovisning.

Kassaflöde från investeringsverksamhet

Investeringarna i materiella anläggningstillgångar för kvartalet uppgick till 27 miljoner kronor (23), varav 16 miljoner kronor (12) var investeringar i anläggningstillgångar i rörelsen.

MSEK	Kv1 2024	Kv1 2023
Mjukvaruplattformar FLUX, Xilium and Puls	8	7
Anläggningstillgångar i rörelsen	16	12
Övriga materiella och immateriella anläggningstillgångar	0	3
Investeringar i Joint Ventures	3	0
Summa investeringar	27	23

Finansiell ställning

Koncernens egna kapital uppgick vid utgången av perioden till totalt 656 miljoner kronor (636), vilket resulterade i en soliditet på 68% (66). Nettoskuldsättningen för kvartalet uppgick till 81 miljoner kronor (11). Exklusive leasingkulder slutade vi kvartalet med en nettoskuld på 61 miljoner kronor netto jämfört med 14 miljoner kronor nettokassa förra året.

MSEK	31 Mar 2024	31 Mar 2023	31 Dec 2023
Leasingskulder	20	25	22
Banklån och kreditfaciliteter	89	35	113
Aktieägarlån	23	23	22
Kassa och bank	-51	-72	-49
Nettoskuldsättning	81	11	109
-/- Leasingskulder	-20	-25	-22
Justerad räntebärande nettoskuld	61	-14	87

Väsentliga händelser och övrig information

Väsentliga händelser efter perioden

- 17 april Tahakom och Sensys Gatsos partnerskap driver lokalt innehåll och hållbarhet i Saudiarabien

Väsentliga händelser under perioden

- 21 mars Sensys Gatso erhåller förlängning av TRaaS-kontrakt för rödljusövervakning från Village of Orland Park värt 7,8 miljoner kronor
- 8 mars Sensys Gatso erhåller TRaaS-kontrakt för trafiksäkerhet i Granger, IA värt 17 miljoner kronor, expansionen i Iowa fortsätter
- 29 feb Sensys Gatsos partner undertecknar kontrakt för trafiksäkerhetslösning i Finland, uppskattat värde 20 miljoner kronor
- 23 feb Sensys Gatso erhåller TRaaS operatörstjänstkontrakt för trafiksäkerhet i Newton, IA, värt 100 miljoner kronor
- 20 feb Sensys Gatso säkrar order i Mellanöstern för system för trafikövervakning värd 26 miljoner kronor, som en del av tilldelningskontraktet värt 152 miljoner kronor
- 12 feb Sensys Gatso erhåller förlängning av TRaaS-kontrakt för automatisk trafiksäkerhet i Waterloo, IA, värt 57 miljoner kronor
- 25 jan Sensys Gatso erhåller nytt TRaaS-kontrakt för trafiksäkerhet i De Soto, IA värt 22 miljoner kronor; expansionen i Iowa fortsätter
- 24 jan Sensys Gatso erhåller förlängning av TRaaS-kontrakt för automatisk trafiksäkerhet i Lake Zurich, IL, värt 21 miljoner kronor
- 22 jan Sensys Gatsos Group har valt Kepler Cheuvreux för analys i tillägg till Carnegie
- 15 jan Sensys Gatso erhåller förlängning av TRaaS-kontrakt för automatisk trafiksäkerhet i Muscatine, IA, värt 16 miljoner kronor

- 12 jan Sensys Gatsos partner erhåller tilldelningsbeslut för trafiksäkerhetslösning i Finland, uppskattat värde 20 miljoner kronor

- 11 jan Sensys Gatso förlänger TRaaS-kontrakt i Pawtucket, Rhode Island med två år och ökar kontraktsvärdet med 19 miljoner kronor

- 8 jan Sensys Gatso erhåller TRaaS-kontrakt för trafiksäkerhet i Grinnell (IA) värt 15 miljoner kronor och fortsätter att utöka sitt avtryck i Iowa, USA

Alla bolagets pressmeddelanden finns på bolagets hemsida www.sensysgatso.com

Närståendetransaktioner

Under rapportperioden har inga väsentliga affärstransaktioner genomförts med närstående. Vi hänvisar till årsredovisningen för en lista över närståendetransaktioner under året.

Hållbarhet

Förenta nationernas globala mål för hållbar utveckling är agendan för att uppnå en bättre och mer hållbar framtid för alla. De tar itu med de globala utmaningar vi står inför, inklusive fattigdom, ojämlikhet, klimatförändringar, miljöförstöring, fred och rättvisa. Sensys Gatsos vardagliga aktiviteter och mål bidrar direkt till två av dessa mål.

Dessa två mål är: nummer 3 - God hälsa och välbefinnande, och nummer 11 - Hållbara städer och samhällen.

Utvecklingsmål nummer 3 handlar om att säkerställa hälsosamma liv och främja välbefinnande i alla åldrar eftersom detta anses vara avgörande för en hållbar utveckling. Mål nummer 3.6 tar specifikt upp frågan om dödsfall och skadade till följd av trafikolyckor. Den slår fast att år 2030 ska antalet dödade och skadade minska med 50 procent.

Utvecklingsmål nummer 11 handlar om att göra städer, samhällen och mänskliga bosättningar mer inkluderande, säkra, motståndskraftiga och hållbara. Idag bor mer än hälften av världens befolkning i tätorter. År 2050 kommer uppskattningsvis 7 av 10 människor att bo i städer. Städer är drivkrafter för ekonomisk tillväxt och bidrar med mer än 80 procent av den globala BNP.

Men tätorterna står också för mer än 70 procent av de globala utsläppen av växthusgaser. Om den är välplanerad och förvaltd kan stadsutveckling vara hållbar och generera välbefinnande för alla.

Läs mer om hur Sensys Gatso bidrar till de ovan nämnda målen för Förenta Nationerna i årsredovisningen för 2023 på sidan 33-34 som finns tillgänglig på www.sensysgatso.com.

Flera globala trender fortsatte att gynna Sensys Gatso, inte minst världens strävan efter hållbara städer, minskad negativ miljöpåverkan från fordon och uppfyllandet av FNs hållbarhetsmål för 2030. Att göra vägarna säkrare genom att förändra människors beteenden i trafiken är vår affärsstrategi. Vår affärsmodell för TRaaS stödjer våra kunders transformering mot hållbara och säkrare miljöer. Sensys Gatso Group utvecklar, tillverkar, marknadsför och säljer systemlösningar och produkter som ökar trafiksäkerheten. I vår största produktkategori ingår automatiserade system för hastighets- och rödlysövervakning som förhindrar trafikolyckor och därmed räddar liv. Våra lösningar hjälper inte bara till att rädda liv genom att förhindra trafikolyckor - våra produkter och tjänster bidrar också till att minska koldioxidutsläppen och sänka nivån av föroreningar.

Våra kunder utgörs av polis- och vägmyndigheter runt om i hela världen samt till viss del av privata operatörer som arbetar åt myndigheter. Vi har nära relationer med våra kunder och tillsammans hittar vi anpassade lösningar för lokala behov och mål, och våra långvariga kundrelationer leder ofta till merförsäljning.



Vår leveranskedja är europeisk och produktionen av våra system sker delvis av externa leverantörer i Sverige och Holland och delvis av vår egna produktionsanläggning i nederländska Haarlem. Sammanlagt involverar vår produktion ca 10 medarbetare i Haarlem och 80 olika leverantörer i Sverige och Nederländerna. Med tanke på vår europeiska utvecklingsmodell är vi som företag skyldiga att följa EU:s miljöregler och bestämmelser, såsom WEEE och RoHS. Flera globala trender fortsatte att gynna Sensys Gatso, inte minst världens strävan efter hållbara städer, minskad negativ miljöpåverkan från fordon och uppfyllandet av FNs hållbarhetsmål för 2030. Detta är den större bilden, läs vår hållbarhetsrapport i årsredovisningen för 2023 på sidan 32-36, som finns tillgänglig på www.sensysgatso.com

Årsstämma 2024

Årsstämman 2024 kommer att äga rum onsdagen den 8 maj 2024 i Jönköping. Vänligen gå till www.sensysgatso.com/ för mer information om valberedningen och hur man gör som aktieägare för att få en fråga hanterad av årsstämman.

Revision

Denna rapport har ej varit föremål för översiktlig granskning av bolagets revisor.

Inbjudan till presentation

Den 26 april kl. 10.00 bjuder Sensys Gatso Group in press, analytiker, aktieägare och intressenter till en presentation / audiocast. VD Ivo Mönnink och finansdirektör Simon Mulder presenterar de finansiella resultaten på engelska. Presentationen i samband med denna rapport kommer att publiceras på webbplatsen.

Presentationen/audiocasten kan följas via webben eller telefon och kommer att finnas tillgänglig på bolagets hemsida:

<https://www.sensysgatso.com>

Om du önskar delta via webcasten gå in på nedan länk.

<https://ir.financialhearings.com/sensys-gatso-group-q1-report-2024>

Om du önskar delta via telefonkonferens registrerar du dig via länken nedan. Efter registreringen får du telefonnummer och ett konferens-ID för att logga in till konferensen. Via telefonkonferensen finns möjlighet att ställa muntliga frågor.

<https://conference.financialhearings.com/teleconference/?id=5007666>

För ytterligare information, vänligen kontakta:

Ivo Mönnink, VD

e-post: i.monnink@sensysgatso.com

e-post IR: investors@sensysgatso.com

Telefon: +46 36 34 29 80

Detta är information som Sensys Gatso Group AB (publ) måste offentliggöra i enlighet med EU förordningen om marknadsmissbruk. Informationen lämnades för publicering, genom den kontaktperson som angivits ovan, kl 08.30 den 26 april, 2024.

Finansiell kalender**Kalender**

Årsstämma	8 maj 2024
Delårsrapport Kv 2 januari - juni 2024	23 augusti 2024
Delårsrapport Kv 3 januari - september 2024	15 november 2024
Bokslutskommuniké januari - december 2024	28 februari 2025

Koncernen

Nyckeltal

KPI	Definition
Bruttomarginal	Bruttovinst i % av nettoomsättningen
Rörelseresultat (EBIT)	Periodens resultat före finansnetto och skatt
Rörelsemarginal (EBIT)	Rörelseresultat (EBIT) i % av nettoomsättningen
Rörelseresultat (EBITDA)	Rörelseresultat (EBIT) före nedskrivningar och avskrivningar
Rörelsemarginal (EBITDA)	Rörelseresultat (EBITDA) i procent av nettoomsättningen
Nettomarginal	Periodens resultat i % av nettoomsättningen
Avkastning på eget kapital	Periodens resultat i % av (genomsnittligt) eget kapital
Soliditet	Totalt eget kapital i % av totala tillgångar
Vinst per aktie	Periodens resultat dividerat med (genomsnittligt) antal utestående aktier
Räntebärande skulder	Alla räntebärande skulder (summan av balanslåneskulder, banklån och kreditfaciliteter och aktieägarlån)
Justerade räntebärande skulder	Räntebärande skulder justerade för leasingskulder
Räntebärande nettoskuld	Räntebärande skulder minus kontanter och banksaldon
Justerad räntebärande nettoskuld	Räntebärande skulder justerade för leasingskulder minus kontanter och bankbalanser
(Netto) Rörelsekapital	Återstoden av omsättningstillgångar (lager & pågående arbete, kundfordringar, andra kortfristiga tillgångar och kontanter) minus kortfristiga skulder (kundfordringar och andra kortfristiga räntefria skulder)
Nettooperativt rörelsekapital	(Netto) Rörelsekapital minus kontanter och upplåning
Orderingång	Summan av order under perioden
Order	Mottagen order att leverera varor eller tjänster
Tilldelningsbeslut	Kontrakt med uppskattad försäljningsvolym mot fasta villkor under en period utan beställningsskyldigheter
Antal anställda	Antalet anställda (fast och variabelt) vid periodens slut
Genomsnittligt antal anställda (heltidsanställda)	Antalet genomsnittliga heltidsanställda under en period
Tillgängliga likvida medel	Likvida medel och resten av de kreditfaciliteter som ställs till förfogande för företaget
Rullande 12 mån	Summan av de senaste 12 månaderna

Noter

Verksamhetens art

Sensys Gatso Group utvecklar, marknadsför, säljer och opererar världsledande program och systemlösningar och produkter för ökad trafiksäkerhet. I vår största produktkategori ingår automatiserade system för hastighets- och trafikljusövervakning som förhindrar trafikolyckor och därmed räddar liv och sparar samhällsresurser. Alla produkter bygger på vår unika målföljningsradar med hög precision, som ger hög rättssäkerhet. Marknaden för trafiksäkerhetssystem är en global nischmarknad med sund underliggande tillväxt.

EBITDA (Resultat före räntor, skatter, nedskrivningar och avskrivningar)

De immateriella anläggningstillgångarna, som hör samman med förvärvsprisallokeringen av förvärvet av Gatso Beheer BV, genererar betydande avskrivningsbelopp. För att bättre förstå den löpande verksamheten och tillväxten hjälper det att beakta EBITDA vid jämförelser av resultatutvecklingen.

Volatilitet

Koncernens intäkter påverkas av systemförsäljningsbranschens volatilitet. Variationen av större och mindre kontrakt och tidpunkten då avtalen tecknas kan få intäkterna under ett kvartal att påverkas avsevärt. För hjälp att förstå den löpande verksamheten och få ett bättre grepp om koncernens prestation anges kvartalsinformation för sex kvartal.

Risker och osäkerhet

Viktiga risker och osäkerheter för koncernen består främst i kommersiella risker gällande kunder och leverantörer, och finansiella risker i dess internationella affärsverksamhet på grund av förändringar i valutakurser och räntor, liksom likviditet, finansiering och kredit. Valutarisk uppstår också vid omräkning av utländska nettotillgångar och resultat. Sensys Gatso Groups övergripande mål är att i största möjliga mån undvika finansiell risktagande, som kan uppkomma genom förändringar i valutakurser, räntenivåer och marknadspriser samt likviditets-, finansierings- och kreditrisker.

För mer information om bolagets risker, se not 27 i årsredovisningen för 2023. Inga väsentliga risker bedöms ha tillkommit utöver dessa.

Redovisningsprinciper

Sensys Gatso Group tillämpar International Financial Reporting Standards (IFRS) så som de antagits av EU. Denna delårsrapport har upprättats i enlighet med IAS 34 Delårsrapportering och Årsredovisningslagen.

Moderbolagets delårsrapport är upprättad i enlighet med Årsredovisningslagen och RFR 2 Redovisning för juridiska personer, utgiven av Rådet för finansiell rapportering.

De tillämpade redovisningsprinciperna överensstämmer med tidigare räkenskapsår, beskrivna i årsredovisningen för 2023.

För mer information om tillämpade redovisningsprinciper, samt för definitioner av nyckeltal hänvisas till avlämnad årsredovisning för 2023, vilken finns tillgänglig på företagets hemsida www.sensysgatso.com

TRaaS intäktsbeskrivning

TRaaS är återkommande intäkter från underhåll och service inom Systemförsäljning och Managed Services (Operatörstjänster). Återkommande tjänsteintäkter kallas gemensamt för trafikövervakning som en tjänst (TRaaS). Koncernen har följande typer av intäkter i TRaaS:
»TRaaS: Service och underhåll & Licenser
»TRaaS: Operatörstjänster

TRaaS: Service och underhåll & Licenser

Koncernens serviceorganisation installerar, beställer och underhåller trafikövervakningssystem samt utför tjänster och ger support till våra kunder. Tjänster och underhåll säljs i samband med leverans av system i kontrakt under en längre tidsperiod eller adhoc då servicebehov uppstår hos våra kunder. Intäkterna för service- och underhållskontrakt redovisas över en tidsperiod beroende på ett kontraktets längd. Adhoc-tjänster redovisas löpande när tjänsterna utförs. Licensintäkter avser mjukvarulicenser. Prestationskravet är att tillhandahålla programvaran och underhålla den under en tidsperiod. Intäkterna redovisas över kontraktstiden.

TRaaS: Operatörstjänster

Inom Operatörstjänster levereras teknik, behandlas överträdelser, utfärdas och insamlas böter, och levereras helpdesk-support. Intäkterna redovisas över en tidsperiod baserat på kontraktets löptid. Vanligtvis har bolaget ett prestationskrav för att leverera övervakningstjänster. Intäkterna redovisas baserat på leverans av övervakningstjänster och beror främst på trafikvolymen.

Koncernen resultaträkning

TSEK	Kv1 2024	Kv1 2023	YTD Kv1 2024	YTD Kv1 2023	FY 2023
Nettoomsättning	124 999	113 233	124 999	113 233	623 543
Kostnad för sålda varor	-78 187	-67 938	-78 187	-67 938	-371 023
Bruttoresultat	46 812	45 295	46 812	45 295	252 520
Försäljningskostnader	-23 472	-20 164	-23 472	-20 164	-83 971
Administrationskostnader	-18 616	-19 901	-18 616	-19 901	-84 359
Utvecklingskostnader	-13 128	-14 537	-13 128	-14 537	-46 128
Övriga rörelsekostnader/intäkter	1 464	750	1 464	750	1 225
Rörelseresultat	-6 940	-8 557	-6 940	-8 557	39 287
Finansnetto	114	-6 976	114	-6 976	-14 730
Resultat Joint Venture	- 492	0	- 492	0	-1 601
Resultat före skatt	-7 318	-15 533	-7 318	-15 533	22 956
Skatt	2 122	1 604	2 122	1 604	-10 081
Periodens resultat	-5 196	-13 929	-5 196	-13 929	12 875
Resultat hänförligt till ägarna av Sensys Gatso Group AB	-5 887	-14 160	-5 887	-14 160	12 185
Resultat hänförligt till innehav utan bestämmande inflytande	691	231	691	231	690
Periodens resultat	-5 196	-13 929	-5 196	-13 929	12 875
Övrigt totalresultat					
<i>Poster som kan komma att omgrupperas till resultaträkningen</i>					
Omräkningsdifferenser	24 958	478	24 958	478	-4 146
Övrigt totalresultat för perioden, netto efter skatt	24 958	478	24 958	478	-4 146
Periodens totalresultat	19 762	-13 451	19 762	-13 451	8 729
Antal aktier (tusental)	11 530	11 522	11 530	11 522	11 530
Resultat per aktie, före och efter utspädning (SEK)	-0.45	-1.21	-0.45	-1.21	1.12

Koncernen balansräkning

TSEK	31 Mar 2024	31 Mar 2023	31 Dec 2023
Goodwill	285 159	278 726	273 420
Kundkontrakt och kundrelationer	0	0	0
Varumärke	3 357	5 756	3 833
Produkt- och programvaruutveckling	92 011	69 196	84 385
Materiella anläggningstillgångar	32 996	38 393	34 836
Anläggningstillgångar i verksamheter	104 762	75 787	92 855
Uppskjutna skattefordringar	37 288	39 502	35 265
Investeringar i Joint Venture	10 819	0	8 615
Andra anläggningstillgångar	219	250	220
Kundfordringar	122 749	47 140	182 056
Varulager och pågående arbeten	124 816	102 247	100 264
Övriga omsättningstillgångar	92 267	84 765	99 141
Likvida medel	51 165	71 846	48 753
Summa tillgångar	957 608	813 608	963 643
Eget kapital	656 205	613 403	635 656
Långfristiga leasingkulder	9 848	14 365	11 815
Långfristiga banklån	55 466	19 532	49 281
Långfristiga skulder till aktieägare	23 050	22 552	22 192
Garantiavsättningar	12 838	8 636	12 006
Uppskjutna skatteskulder	8 367	1 852	8 071
Kortfristiga leasingkulder	9 998	10 641	9 998
Kortfristiga banklån	33 917	15 495	64 070
Kortfristiga skulder till aktieägare	0	0	0
Leverantörsskulder	47 118	23 980	54 683
Övriga kortfristiga räntefria skulder	100 801	83 152	95 871
Summa eget kapital och skulder	957 608	813 608	963 643

Koncernen förändring i eget kapital

TSEK	Kv1 2024	Kv1 2023	YTD Kv1 2024	YTD Kv1 2023	FY 2023
Periodens ingång	635 656	626 068	635 655	626 067	626 067
Nyemission, netto	0	0	0	0	0
Emissionskostnader	0	0	0	0	0
Andra förändringar	787	786	787	786	859
<i>Totalresultat</i>			0	0	0
Nettoresultat för perioden	-5 887	-14 160	-5 887	-14 160	12 185
Förändring av minoritetsintressen i dotterbolag	691	231	691	231	690
Övrigt totalresultat	24 958	478	24 958	478	-4 146
Periodens totalresultat	19 762	-13 451	19 762	-13 451	8 729
Periodens utgång	656 205	613 403	656 205	613 402	635 655

Koncernen kassaflödesanalys

TSEK	Kv1 2024	Kv1 2023	YTD Kv1 2024	YTD Kv1 2023	FY 2023
Rörelseresultat	-6 940	-8 557	-6 940	-8 557	39 287
Ej kassaflödespåverkande poster	14 207	8 280	14 207	8 280	46 618
Finansiella poster	8 345	-1 830	8 345	-1 830	3 691
Skatt	- 639	-2 716	- 639	-2 716	-5 327
Medel från den löpande verksamheten	14 973	-4 823	14 973	-4 823	84 269
Förändringar i rörelsekapital	40 029	-2 981	40 029	-2 981	-102 593
Kassaflöde från den löpande verksamheten	55 002	-7 804	55 002	-7 804	-18 324
Kassaflöde från investeringsverksamheten	-27 097	-22 801	-27 097	-22 801	-102 615
Finansieringsverksamheten					
Nyemission		0	0	0	0
Nytt lån	-2 104	-2 123	-2 104	-2 123	29 004
Återbetalning av lån	-3 127	-3 098	-3 127	-3 098	-13 517
Återbetalning/utnyttjande av kreditfaciliteter	-21 864	6 652	-21 864	6 652	55 227
Återbetalning av lån till aktieägare	0	0	0	0	0
Förändring i likvida medel	810	-29 174	810	-29 174	-50 225
Likvida medel vid periodens början	48 754	99 719	48 754	99 719	99 719
Omräkningsdifferenser i likvida medel	1 601	1 302	1 601	1 302	- 740
Likvida medel vid periodens slut	51 165	71 847	51 165	71 847	48 754

Koncernen segmentrapportering

TSEK	Kv1 2024			Kv1 2023		
	System försäljning	Operatörs tjänster	Summa	System försäljning	Operatörs tjänster	Summa
Nettoomsättning per affärssegment	88 875	50 809	139 684	82 895	46 425	129 320
Intern nettoomsättning	-13 513	-1 172	-14 685	-12 320	-3 767	-16 087
Summa nettoomsättning	75 362	49 637	124 999	70 575	42 658	113 233
EBITDA	-4 178	7 828	3 650	-2 281	3 759	1 478
Avskrivningar och nedskrivningar	-4 556	-6 033	-10 589	-4 716	-5 319	-10 035
Rörelseresultat	-8 734	1 795	-6 939	-6 997	-1 560	-8 557
Finansnetto			114			-6 976
Resultat Joint Ventures			- 493			0
Resultat före skatt			-7 318			-15 533
Skatt			2 122			1 604
Periodens resultat			-5 196			-13 929

Operatörstjänster

TSEK	Kv1 2024	Kv1 2023	YTD Kv1 2024	YTD Kv1 2023	FY 2023
Nettoomsättning Operatörs tjänster	50 809	46 425	50 809	46 425	202 112
Transaktioner mellan segment	-1 172	-3 767	-1 172	-3 767	-9 858
Total nettoomsättning	49 637	42 658	49 637	42 658	192 254
EBITDA	7 828	3 759	7 828	3 759	26 286
Avskrivningar och amorteringar	-6 033	-5 319	-6 033	-5 319	-27 207
Rörelseresultat	1 795	-1 560	1 795	-1 560	- 921

Systemförsäljning

TSEK	Kv1 2024	Kv1 2023	YTD Kv1 2024	YTD Kv1 2023	FY 2023
Nettoomsättning System försäljning	88 875	82 895	88 875	82 895	462 996
Transaktioner mellan segment	-13 513	-12 320	-13 513	-12 320	-31 707
Total nettoomsättning	75 362	70 575	75 362	70 575	431 289
EBITDA	-4 178	-2 281	-4 178	-2 281	59 021
Avskrivningar och amorteringar	-4 556	-4 716	-4 556	-4 716	-18 813
Rörelseresultat	-8 734	-6 997	-8 734	-6 997	40 208

Koncernen nyckeltal

TSEK	Kv1 2024	Kv1 2023	YTD Kv1 2024	YTD Kv1 2023	FY 2023
Rörelsemarginal (%)	Neg	Neg	Neg	Neg	6.30
Bruttomarginal (%)	37.45	40.00	37.45	40.00	40.50
Vinstmarginal (%)	-4.16	-12.30	-4.16	-12.30	2.06
Eget kapital per aktie (SEK)	5 691.28	5 323.75	5 691.28	5 323.75	5 513.06
Kassaflöde per aktie (SEK)	4.77	-0.68	4.77	-0.68	-1.59
Antal anställda	303	294	303	294	302
Antal utestående aktier (tusental)	11 530	11 522	11 530	11 522	11 530
Soliditet (%)	68.53	75.39	68.53	75.39	65.96
Orderingång och Tilldelningskontrakt (TSEK)	318 318	89 970	318 318	89 970	753 732

Intäkter fördelade på intäktsslag

TSEK	Kv1 2024	Kv1 2023	YTD Kv1 2024	YTD Kv1 2023	FY 2023
Systemförsäljning	40 796	26 987	40 796	26 987	116 710
TRaaS: Service och underhåll och Licenser	24 971	37 664	24 971	37 664	33 365
TRaaS: Operatörstjänster	59 232	48 582	59 232	48 582	70 619
Total nettoomsättning	124 999	113 233	124 999	113 233	220 694
varav TRaaS:	84 203	86 246	84 203	86 246	103 984
TRaaS % andel total nettoomsättning:	67%	76%	67%	76%	47%

Rörelseresultat före avskrivningar, EBITDA

TSEK	Kv1 2024	Kv1 2023	YTD Kv1 2024	YTD Kv1 2023	FY 2023
Rörelseresultat (EBIT)	-6 940	-8 557	-6 940	-8 557	39 287
Avskrivning av materiella och immateriella anläggningstillgångar	9 974	8 234	9 974	8 234	40 870
Avskrivning av förvärvade immateriella tillgångar	616	1 801	616	1 801	5 150
Rörelseresultat före avskrivningar (EBITDA)	3 650	1 478	3 650	1 478	85 307
Rörelsemarginal (EBITDA %)	2.9	1.3	2.9	1.3	13.7

Moderbolaget resultaträkning

TSEK	Kv1 2024	Kv1 2023	YTD Kv1 2024	YTD Kv1 2023	FY 2023
Övrig försäljning	4 994	6 967	4 994	6 967	21 688
Kostnad för sålda varor	0	0	0	0	0
Bruttoresultat	4 994	6 967	4 994	6 967	21 688
					0
Försäljningskostnader	0	0	0	0	0
Administrationskostnader	-8 321	-9 938	-8 321	-9 938	-35 600
Utvecklingskostnader	0	0	0	0	0
Övriga rörelsekostnader/intäkter	0	0	0	0	0
Rörelseresultat	-3 327	-2 971	-3 327	-2 971	-13 912
Finansnetto	926	576	926	576	10 869
Resultat före skatt	-2 401	-2 395	-2 401	-2 395	-3 043
Skatt	0	0	0	0	0
Periodens resultat/Periodens totalresultat	-2 401	-2 395	-2 401	-2 395	-3 043

Moderbolaget balansräkning

TSEK	31 Mar 2024	31 Mar 2023	31 Dec 2023
Produkt- och programvaruutveckling	63 099	48 833	59 218
Andelar i dotterbolag	420 804	420 527	420 163
Uppskjutna skattefordringar	16 384	16 384	16 384
Fordringar på koncernen	49 566	42 625	51 863
Övriga omsättningstillgångar	3 297	2 435	3 029
Likvida medel	10 577	33 871	16 081
Summa tillgångar	563 727	564 675	566 738
Eget kapital och skulder			
Eget kapital	555 406	557 598	557 020
Leverantörsskulder	1 576	2 046	2 128
Leverantörsskulder från koncernen	1 968	5 031	3 624
Övriga kortfristiga räntefria skulder	4 777	0	3 966
Summa eget kapital och skulder	563 727	564 675	566 738

Moderbolaget förändring i eget kapital

TSEK	Kv1 2024	Kv1 2023	YTD Kv1 2024	YTD Kv1 2023	FY 2023
Periodens ingång	557 020	559 204	557 020	559 204	554 017
Periodens resultat/Periodens totalresultat	-2 401	-2 395	-2 401	-2 395	4 503
Aktierelaterad ersättning	787	789	787	789	-1 500
Periodens utgång	555 406	557 598	555 406	557 598	557 020

Kvartalsinformation

Koncernresultaträkning

TSEK	Kv1 2024	Kv4 2023	Kv3 2023	Kv2 2023	Kv1 2023	Kv4 2022	Kv3 2022	Kv2 2022
Nettoomsättning	124 999	220 694	156 974	132 642	113 233	161 308	95 364	124 498
Kostnad för sålda varor	-78 187	-128 870	-97 128	-77 087	-67 938	-83 127	-51 172	-73 466
Bruttoresultat	46 812	91 824	59 846	55 555	45 295	78 181	44 192	51 032
Rörelsekostnader	-53 752	-57 787	-51 592	-50 002	-53 852	-55 911	-48 372	-43 901
Rörelseresultat	-6 940	34 037	8 254	5 553	-8 557	22 270	-4 180	7 131
Finansnetto	114	-9 891	1 092	1 045	-6 976	-10 077	3 470	5 068
Resultat Joint Venture	-492	-1 601	0	0	0			
Resultat före skatt	-7 318	22 545	9 346	6 598	-15 533	12 193	-710	12 199
Skatt	2 122	-7 393	-1 404	-2 888	1 604	-2 000	-4 382	-3 681
Periodens resultat	-5 196	15 152	7 942	3 710	-13 929	10 193	-5 092	8 518

Nyckeltal och övrig information

TSEK	Kv1 2024	Kv4 2023	Kv3 2023	Kv2 2023	Kv1 2023	Kv4 2022	Kv3 2022	Kv2 2022
Rörelsemarginal (%)	Neg	15.42	5.26	4.19	Neg	13.81	Neg	5.73
Bruttomarginal (%)	37.45	41.61	38.12	41.88	40.00	48.47	46.34	40.99
Vinstmarginal (%)	-4.16	6.87	5.06	2.80	-12.30	6.32	-5.34	6.84
Eget kapital per aktie (SEK)	5 691.28	5 513.06	5 558.22	5 568.56	5 323.75	5 433.67	5 357.31	5 244.60
Kassaflöde per aktie (SEK)	4.77	0.40	0.36	-1.67	-0.68	0.58	2.52	2.67
Antal anställda	303	302	299	301	294	284	276	256
Antal utestående aktier (tusental)	11 530	11 530	11 530	11 530	11 522	11 522	11 522	11 522
Soliditet (%)	68.53	65.96	68.89	71.92	75.39	75.59	76.20	75.75
Orderingång och Tilldelningskontrakt (TSEK)	318 318	212 266	145 374	306 122	89 970	1 079 505	53 380	239 692

Segmentrapportering

Segment Orderingsgång och Tilldelningskontrakt	Kv1 2024	Kv4 2023	Kv3 2023	Kv2 2023	Kv1 2023	Kv4 2022	Kv3 2022	Kv2 2022
Systemförsäljning	43 518	212 266	123 374	93 122	54 970	952 005	53 380	95 692
Operatörstjänster	274 800	0	22 000	77 000	35 000	127 500	0	144 000
	318 318	212 266	145 374	170 122	89 970	1079 505	53 380	239 692

Segment Nettoomsättning	Kv1 2024	Kv4 2023	Kv3 2023	Kv2 2023	Kv1 2023	Kv4 2022	Kv3 2022	Kv2 2022
Segment Systemförsäljning	75 362	160 726	112 163	87 825	70 575	115 097	50 673	80 519
Segment Operatörstjänster	49 637	59 969	44 811	44 816	42 658	46 211	44 690	43 978
	124 999	220 695	156 974	132 641	113 233	161 308	95 363	124 497

Segment Lönsamhet	Kv1 2024	Kv4 2023	Kv3 2023	Kv2 2023	Kv1 2023	Kv4 2022	Kv3 2022	Kv2 2022
EBITDA Systemförsäljning	-4 178	30 423	15 262	15 617	-2 281	26 220	1 878	7 629
EBITDA Operatörstjänster	7 828	15 018	3 942	3 567	3 759	7 425	4 502	10 029
	3 650	45 441	19 204	19 184	1 478	33 645	6 380	17 658

Sensys Gatso-aktien

Antalet aktier vid periodens utgång var 11 530 358 (11 522 206). Förändringen av antal aktier är ett resultat efter den omvända aktiesplit 1:80 som beslutades av årsstämman den 15 maj 2023. Historisk aktiedata har räknats om baserat på omvänd aktiesplit.

Tabellen nedan visar de tio största aktieägarna i bolaget per den sista december 2023. Familjen som grundade Gatso som förvärvades av Sensys Traffic AB 2015 är bolagets största aktieägare med 17% (BNP) av aktierna och rösterna. (källa Euroclear)

#	Aktieägare	Antal aktier	Andel av kapital och röster, %
1	BNP PARIBAS SA PARIS, W8IMY (GC)	2,055,351	17.8
2	Försäkringsaktiebolaget Avanza Pension	511,821	4.4
3	Nordnet Pensionsförsäkring AB	415,288	3.6
4	Futur Pension Försäkringsaktiebolag	301,158	2.6
5	Wall, Per	287,500	2.5
6	Bergstrand, Inger	258,248	2.2
7	Mellgren, Claes	117,442	1.0
8	CACEIS BANK, GERMANY BRANCH, W8IMY	112,500	1.0
9	Wall, Per	110,000	0.9
10	Skandia Sverige Exponering	95,872	0.8

#	Land	Andel av kapital och röster, %
1	Sverige	74.1
2	Nederländerna	17.9
3	Danmark	1.5
4	USA	1.5
5	Irland	1.1
6	Övriga	3.9
		100,0

Ambition, Vision och Strategi

Vår ambition

Människor gör misstag.
Och de misstagen får konsekvenser.
Dramatiska konsekvenser.
Varje dag dör över 3 500 människor.
Inte på grund av sjukdom eller hög ålder.
Utan i trafikolyckor.

Vi bekämpar det här varje dag.
En kamp mot övertro och acceptans.
Vi är alla jättebra bilförare. Tycker vi.
Tills vi faktiskt sätter oss bakom ratten och kör iväg.
En trafikolycka?
De inträffar.
Så är det att köra i trafiken.

Nej.
Det vägrar vi att acceptera.
Vår uppgift är att ta fram lösningar.
Därför vägrade Gatso att acceptera mänskliga
mätfel.
Och därför bekämpade Sensys tanken på att
trafikoffer är en realitet i trafiken.

Det var ganska självklart att kombinera de två
företagens starka sidor.
Och så bildades Sensys Gatso.
Vi har en gemensam mission om att förbättra
beteendet i trafiken.
Genom intelligent, effektiv och tillförlitlig
övervakning.
Runt om i världen.

Från tydlig dokumentation av överträdelser till att
skicka ut böter.
Och från skräddarsydda produkter till underhåll av
högsta klass.
Med vår unika programvara i centrum.

På så sätt har vi gjort trafikövervakning till en tjänst.
Och det är så vi alltid skapar de bästa lösningarna
för våra kunder.
Sensys Gatso. Vi gör trafiken säkrare.

Vår vision

Vår vision är att vara en innovatör inom
trafiksystemlösningar genom att tillhandahålla
mjukvara och tjänster för en säkrare och mer
hållbar miljö.

Vår strategi

Sensys Gatsos långsiktiga strategi bygger på fyra
pelare och är fokuserad på lönsam tillväxt:

- ❖ Expansion i USA med trafikövervakning som en tjänst
- ❖ Etablering på nya marknader med trafikövervakning som en tjänst
- ❖ Utveckling av skalbar mjukvara och flexibel hårdvara
- ❖ Utökning av serviceerbjudandet på våra nuvarande marknader

Våra långsiktiga finansiella mål

- ❖ Total nettoomsättning >1000
- ❖ varav TRaaS återkommande intäkter: >600 miljoner kronor
- ❖ EBITDA >15%

Sensys Gatso Group AB

Besöksadress Vasavägen 3c,
SE-554 54 Jönköping
Postadress Box 2174,
SE-550 02 Jönköping
Sverige

T +46 36 34 29 80

info@sensysgatso.com
www.sensysgatso.com

Organisationsnr 556215-4459
Momsnr SE556215445901
Registrerat kontor Jönköping