

Sensys Gatso Group AB

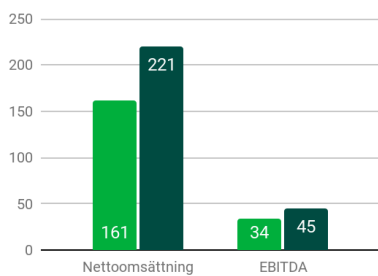
Bokslutskommuniké

oktober - december 2023

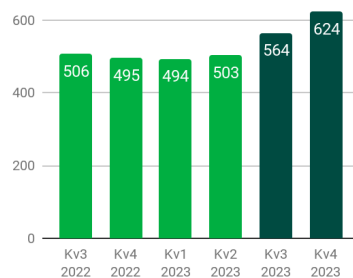


NYCKELTAL (MSEK)

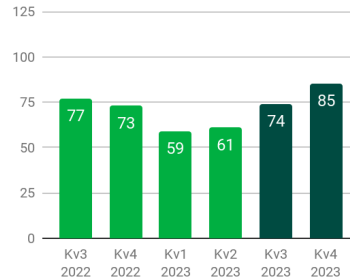
■ Q4-2022 ■ Q4-2023



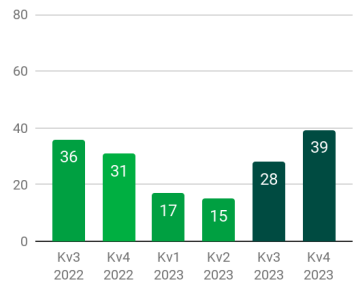
12M RULLANDE NETTOOMSÄTTNING (MSEK)



12M RULLANDE EBITDA (MSEK)



12M RULLANDE EBIT (MSEK)



MSEK	Kv4 2022	Kv4 2023
Orderingång	1,080*	212

* Inkl. MSEK 850 Trv order



Innehållsförteckning

VD-kommentar	3
Resultatutveckling koncernen	5
Rullande 12 månader	8
Kassaflöde och finansiell ställning	10
Väsentliga händelser och övrig information	12
Väsentliga händelser under perioden	12
Koncernen	16
Nyckeltal	16
Noter	17
Koncernen resultaträkning	19
Koncernen balansräkning	20
Koncernen förändring i eget kapital	21
Koncernen kassaflödesanalys	22
Koncernen segmentrapportering	23
Koncernen nyckeltal	24
Rörelseresultat före avskrivningar, EBITDA	25
Moderbolaget resultaträkning	26
Moderbolaget balansräkning	27
Moderbolaget förändring i eget kapital	28
Kvartalsinformation	29
Koncernresultaträkning	29
Nyckeltal och övrig information	29
Segmentrapportering	30
Sensys Gatso-aktien	31
Ambition, Vision och Strategi	32

VD-kommentar

Resultat i linje med vår finansiella vägledning

Mot bakgrund av vår rekordhöga ordergång 2022 räknade vi med intäkter i intervallet 550–650 miljoner kronor och en EBITDA-marginal på 10–15% för helåret 2023. Med slutförandet av leveranserna till Saudiarabien, lanseringen av de nya TRaaS-programmen i USA samt flera andra mindre leveranser, kan jag stolt meddela att vi ligger i linje med vår finansiella vägledning. Intäkterna landade på 623 miljoner kronor och EBITDA-marginalen på 14%.

Med två stora kontrakt värda 1,2 miljarder kronor i orderstocken på våra hemmamarknader och stark omsättning i USA är vi på god väg att uppfylla vårt mål för 2025.

Orderstock på 1 200 miljoner kronor på hemmamarknader

Ordergången och tilldelningskontrakt under fjärde kvartalet landade på 212 miljoner kronor. Detta kan jämföras med 1 080 miljoner kronor fjärde kvartalet 2022, som var ett extraordinärt kvartal med vår största order någonsin från vår svenska kund till ett värde av 850 miljoner kronor. Detta kvartal tilldelades vi ytterligare 150 miljoner kronor i order från vår nederländska kund, vilket ökade totala kontraktsvärdet till 400 miljoner kronor. Det totala värdet för dessa två stora kontrakt på våra hemmamarknader Sverige och Nederländerna uppgår till 1 250 miljoner kronor. Vi har precis börjat leverera våra första system inom ramen för dessa kontrakt. Den återstående orderstocken ligger på 1 200 miljoner kronor. På det hela taget genererar de senaste kvartalets ordergång, inklusive nya TRaaS-kontrakt, stabila intäkter under de kommande åren.

TRaaS-försäljningen upp 12%

Våra TRaaS-intäkter uppgick till 104 (93) miljoner kronor för kvartalet, vilket är en ökning med 12%. Dessa återkommande intäkter utgör 47% av den totala omsättningen under kvartalet. Ökningen beror huvudsakligen på våra TRaaS-operatörstjänster i USA och intäkter från vårt projekt med den tasmanska polisen i Australien, som inleddes tidigare i år. För helåret 2023 uppgår den totala TRaaS-försäljningen till 363 (312) miljoner kronor. Det är en ökning med 16%, vilket innebär att

TRaaS-försäljningen utgör 58% av den totala omsättningen. Vårt projekt med den tasmanska polisen bidrog med 34 (9) miljoner kronor, eller 10%, till vår TRaaS-försäljning.

USA bidrar till ökade återkommande intäkter

Den största bidragande faktorn till våra ökade återkommande intäkter är våra TRaaS-operatörstjänster i USA. Detta kvartal ökade de med 27% till 71 (56) miljoner kronor. För helåret 2023 har de ökat med 22% till 226 (185) miljoner kronor, och vi fortsätter vår tillväxtresa på denna strategiska marknad. De första två månaderna 2024 har vi upplevt en hög kommersiell aktivitet i USA. Vårt säljteam tecknade hela sex nya avtal, varav fyra kontraktsförlängningar, inklusive expansioner och två nya städer i delstaten Iowa. Det totala värdet för dessa kontrakt är 150 miljoner kronor. Tack vare denna höga kommersiella aktivitet ökar vi kontinuerligt våra återkommande intäkter och marknadsandelar i USA.



Leveranserna till Saudiarabien slutförda

Under kvartalet levererade vi, som förväntat, den återstående delen 25% av kontraktet på 275 miljoner kronor för vår unika Vehicle-in-Motion-lösning till vår kund i Saudiarabien. Vår relation är mycket god och kunden är väldigt nöjd med vår tekniska kapacitet. Därför diskuterar vi nu möjligheterna att införa våra nya trafikövervakningslösningar och ett servicenivåavtal för att underhålla vår installerade bas.

Balanserad fördelning av globala intäkter

Sensys Gatso är ett europeiskt bolag med global räckvidd och en balanserad försäljningsmix. 2023 kom 33% av försäljningen från Americas, 25% från Europa och 42% från APAC/MEA. Vår verksamhet bygger på förtroendefulla kundrelationer med trafiksäkerhetsmyndigheter i över 70 länder. Vi har ett nära samarbete med våra kunder för att tillsammans skapa anpassade lösningar som uppfyller lokala rättsliga krav. På så sätt utvecklar vi långsiktiga relationer som med tiden ofta resulterar i merförsäljning.

Ghana-projektet går framåt

I december 2022 tecknade vi ett 11-årigt kontrakt med Ghanas regering, via vår 40-procentiga andel i joint venture-bolaget NTMEL (Nationwide Traffic Management & Enforcement Ltd). Vårt uppdrag är utformning, uppbyggnad, finansiering, drift och underhåll av ett rikstäckande trafiksäkerhetsprogram i landet. De totala intäkterna för joint venture-bolaget förväntas uppgå till cirka 800 miljoner kronor under den 11-åriga kontraktperioden. Projektet går framåt och vi räknar med att kunna utfärda våra första testböter under den första halvan av 2024. I vår finansiella rapportering visas resultaten från projektet i form av joint venture-bolagets resultat.

Europeisk utveckling och försörjningskedja

Utveckling av mjukvara är en central del av Sensys Gatsos affärsmodell och våra team finns främst i Europa. Hårdvarudesign samt utveckling och tillverkning av våra system utförs delvis av tredjepartsleverantörer i Sverige och delvis på vår egen produktionsanläggning i Haarlem, Nederländerna. Det innebär att vi inte är beroende av leveranser från Asien. Vår europacentrerade utvecklingsmodell innebär att vi är skyldiga att uppfylla lagar och bestämmelser i EU:s miljölagstiftning.

EBITDA ökade med 35%

Omsättningsnivån för fjärde kvartalet ligger i år på 221 miljoner kronor, vilket är en ökning med 37% jämfört med förra året. Med denna omsättningsnivå uppgick EBITDA till 45 (34) miljoner kronor för

kvartalet, vilket är en förbättring med 35% jämfört med fjärde kvartalet 2022. Vår EBITDA-marginal för kvartalet låg på 21%, vilket är bättre än vårt mål på 15% för 2025. För helåret 2023 uppgick vår EBITDA-marginal till 14%, vilket är något under vårt mål för 2025.

Framtidsutsikter

Vi har en stark orderbok med en orderstock på 1,2 miljarder kronor för två stora kontrakt på våra hemmamarknader Sverige och Nederländerna. Vår lönsamma TRaaS-verksamhet fortsätter att växa, och vårt förstärkta team i USA har klarat av att öka den primära försäljningen på denna strategiska marknad. Slutligen är också FLUX, vår banbrytande plattform för trafiksäkerhetslösningar, på väg att bli verklighet.

Vi håller därför fast vid vår långsiktiga plan och målsättning att till år 2025 öka nettoomsättningen till över 1 miljard kronor, där TRaaS-intäkterna står för mer än 600 miljoner kronor. Vi håller också fortsatt fast vid vår ambition att öka EBITDA-marginalen till mer än 15% år 2025.

Ivo Männink

VD, Sensys Gatso Group

Finansiell översikt

	Kv4	Kv4	YTD	YTD
MSEK	2023	2022	2023	2022
Nettoomsättning	221	161	624	495
Orderingång och Tilldelningskontrakt	212	1,080	618	1,456
Rörelseresultat före avskrivningar (EBITDA)	45.4	33.6	85.3	73.3
Rörelseresultat (EBIT)	34.0	22.3	39.3	30.8
Totalresultat	-3.7	7.3	8.7	58.8
Resultat per aktie, före och efter utspädning (SEK)	1.31	0.01	1.12	0.00
Kassaflödet från den löpande verksamheten	4.6	6.7	-18.3	125.6

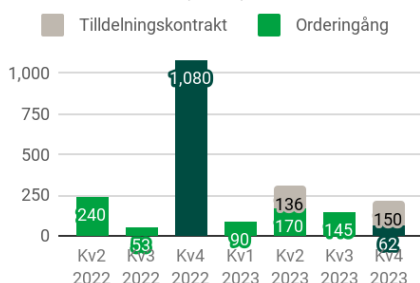
Resultatutveckling koncernen

Orderingång och tilldelningskontrakt

Orderingång och tilldelningskontrakt under fjärde kvartalet uppgick till totalt 212 miljoner kronor jämfört med 1 080 miljoner kronor under samma kvartal föregående år som inkluderade den största ordern i branschen från vår svenska kund, värd 850 miljoner kronor. Utrullning av systemen kommer att påbörjas under 2024 och därför finns denna order fortfarande i vår orderstock.

Under kvartalet har vi uppdaterat vårt uppskattade kontraktvärde avseende det holländska upphandlingskontraktet som offentliggjordes för 250 miljoner kronor under första kvartalet 2022. Det uppdaterade uppskattade värdet uppgår till 400 miljoner kronor, en ökning med 150 miljoner kronor.

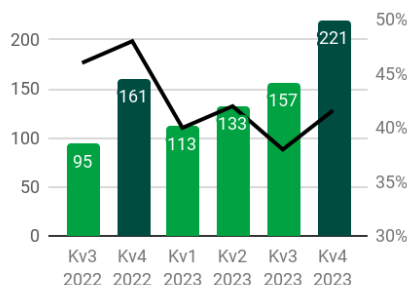
ORDERINGÅNG OCH TILLDELNINGSKONTRAKT (MSEK)



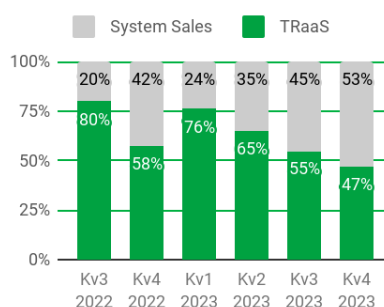
Nettoomsättning och bruttomarginal

Nettoomsättningen för kvartalet uppgick till 221 miljoner kronor (161). Bruttomarginalen för kvartalet var 41,6 procent (48,5). Bruttomarginalen var lägre, på grund av att engångsintäkter från systemförsäljning var högre, 54 procent för kvartalet jämfört med 42 procent för fjärde kvartalet 2022. Omsättningen för helåret uppgick till 624 miljoner kronor (495), med en bruttomarginal på 40,5 procent (45,5).

NETTOOMSÄTTNING & BRUTTOMARGINAL (MSEK)



FÖRSÄLJNINGSMIX



TRaaS-försäljning

TRaaS-försäljningen för kvartalet uppgick till 104 miljoner kronor (93), motsvarande 47% av den totala försäljningen. För helåret uppgick TRaaS-försäljningen till 363 miljoner kronor (312), vilket visar en tillväxt främst i Operatörstjänst-försäljningen på 22% jämfört med 2022. TRaaS Operatörstjänster inkluderar 11 miljoner kronor (9) försäljning från vårt projekt i Tasmanien i Australien under fjärde kvartalet. Hittills har detta projekt bidragit med cirka 34 miljoner kronor (9).

	Kv4 2023	Kv4 2022	YTD 2023	YTD 2022
MSEK	2023	2022	2023	2022
Systemförsäljning	117	68	260	183
TRaaS: Service och underhåll	31	36	130	123
TRaaS: Licenser	2,7	1,8	7,1	4,1
TRaaS: Operatörstjänster	71	56	226	185
Total nettoomsättning	221	161	624	495
varav TRaaS:	104	93	363	312
TRaaS % andel total nettoomsättning:	47%	58%	58%	63%

Affärssegment Operatörstjänster (Managed Services)

TRaaS operatörstjänster uppgick till 71 miljoner kronor i kvartalet, varav 60 miljoner kronor hänförs till segmentet Operatörstjänster och 11 miljoner kronor till operatörstjänstprojektet i Australien som redovisas under segmentet Systemförsäljning. Försäljningsutvecklingen för segmentet Operatörstjänster, som består av Sensys Gatso USA och ett flertal tyska projekt, har under kvartalet ökat till 60 miljoner kronor jämfört med samma kvartal föregående år på 46 miljoner kronor. Försäljningsökningen beror på ökade volymer under det fjärde kvartalet och uppstarten av flera nya kunder.



EBITDA-resultatet för segmentet, som inkluderar kostnader för utveckling av mjukvara och underhåll av vår TRaaS mjukvara för back office i USA, landade på 15,0 miljoner kronor jämfört med cirka 7,4 miljoner kronor under jämförelseperioden 2022. Försäljningen för helåret uppgick till 192 miljoner kronor (175), med en EBITDA på 26,3 (33,4).

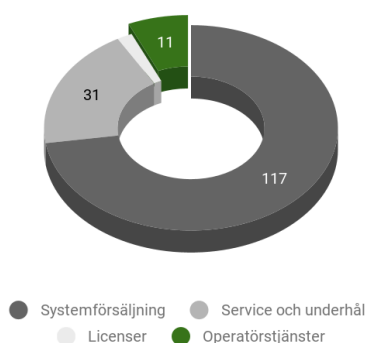
OMSÄTTNING & EBITDA OPERATÖRSTJÄNSTER (MSEK)



Affärssegment Systemförsäljning

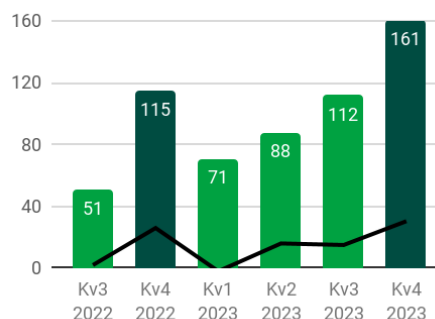
Affärssegmentet Systemförsäljning består huvudsakligen av våra holländska, svenska och australiensiska bolag. Segmentets försäljning, bestående av Systemförsäljning, Service och underhåll samt licenser uppgick till totalt 161 miljoner kronor jämfört med 115 miljoner kronor för samma kvartal föregående år. Segmentet Systemförsäljning inkluderar även TRaaS intäkter från Operatörstjänster från vårt australiensiska program som uppgick till cirka 11 miljoner kronor (9) under kvartalet.

AFFÄRSSEGMENT SYSTEMFÖRSÄLJNING Kv4-2023



EBITDA-resultatet för segmentet nådde 30,4 miljoner kronor jämfört med 26,2 miljoner kronor för samma kvartal förra året. Hittills i år uppnådde segmentet Systemförsäljning en omsättning på 431 miljoner kronor (319) med ett EBITDA uppgående till 59,0 (39,9).

OMSÄTTNING & EBITDA SYSTEMFÖRSÄLJNING (MSEK)



Försäljning i regionerna

Regionen APAC och MEA har visat stark tillväxt under kvartalet med 122 miljoner kronor (33) i omsättning. Försäljningen i regionen APAC och MEA drivs av leveranser till vår kund i Saudiarabien. Vi har slutfört utrullningen av hela projektet under fjärde kvartalet.

Försäljningen i Europa är något lägre då vi befinner oss i utrullningsfasen av både det svenska och det holländska projektet, som ännu inte kommit upp i full fart. Den högre försäljningen i Amerika under 2022 är relaterad till systemförsäljningsaktiviteter i främst Ecuador. Försäljningen i USA har ökat vilket framgår av segmentsrapporteringen.

MSEK	Kv4	Kv4	YTD	YTD
	2023	2022	2023	2022
Europa	34	49	155	123
Amerika	65	80	209	207
APAC och MEA	122	33	260	164
Total nettoomsättning	221	161	624	495

Rörelsekostnader

Rörelsekostnaderna för kvartalet uppgick till 58 miljoner kronor (54), exklusive finansiella poster. För helåret uppgick rörelsekostnaderna till 214 miljoner kronor (203).

Lönsamhet

EBITDA-resultatet för kvartalet uppgick till 45,4 miljoner kronor (33,6). Rörelseresultatet, EBIT, för kvartalet uppgick till 34,0 miljoner kronor (22,3). För 2023 uppgick EBITDA till 85,3 miljoner kronor jämfört med 73,3 miljoner kronor i 2022.

Rörelseresultatet (EBIT) uppgick till 39,3 miljoner kronor (30,8). EBITDA-marginalen stängde på 13,7 procent jämfört med 14,8 procent för år 2022.

MSEK	Kv4	Kv4	YTD	YTD
	2023	2022	2023	2022
Rörelseresultat (EBIT)	34.0	22.3	39.3	30.8
Avskrivningar	11.4	11.4	46.0	42.5
Rörelseresultat före avskrivningar (EBITDA)	45.4	33.6	85.3	73.3
Rörelsemarginal (EBITDA %)	20.6	20.9	13.7	14.8

Valutaeffekt

Försäljningen under fjärde kvartalet har påverkats positivt med 17 miljoner kronor, främst relaterat till starkare USD och australiensiska dollar. Effekten på periodens resultat var inte betydande.

MSEK	2023 siffror		
	2023 FX	2022 FX *	
	Kv4	Kv4	Diff
Nettoomsättning	220.7	203.7	17.0
Kostnad för sålda varor	-128.9	-118.2	-10.7
Bruttoresultat	91.8	85.5	6.3
Rörelsekostnader	-57.8	-52.9	-4.9
Rörelseresultat	34.0	32.7	1.3
Finansnetto	-9.9	-10.8	0.9
Resultat Joint Venture	-1.6	0.0	0.0
Resultat före skatt	22.5	21.1	1.4
Skatt	-7.4	-7.2	-0.2
Periodens resultat	15.2	13.9	1.2

*) 2022 FX: siffror för 2023 som beräknats med valutakurs för Kv4 2022

Personal

Genomsnittligt antal heltidsanställda för perioden var 273 (258). Antalet anställda vid periodens slut var 302 jämfört med 284 vid slutet av 2022.

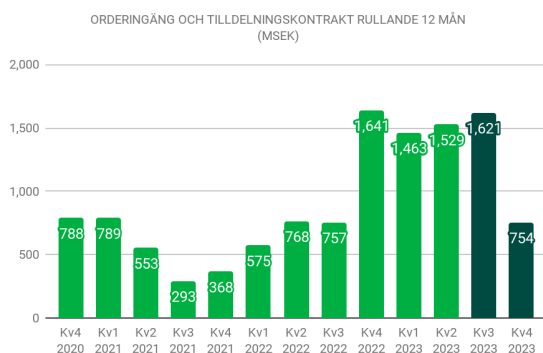
Ökningen av anställda är främst medarbetare inom TRaaS Operatörstjänster i USA, vilket ytterligare stärker och professionaliserar vår organisation, samt i Australien för att bygga upp en ny organisation för TRaaS Operatörstjänster.

Rullande 12 månader

Orderingång och Tilldelningskontrakt

Orderingången på rullande 12 månader - inklusive tilldelningskontrakt - uppgick till 754 miljoner kronor, jämfört med 1 621 miljoner kronor föregående kvartal.

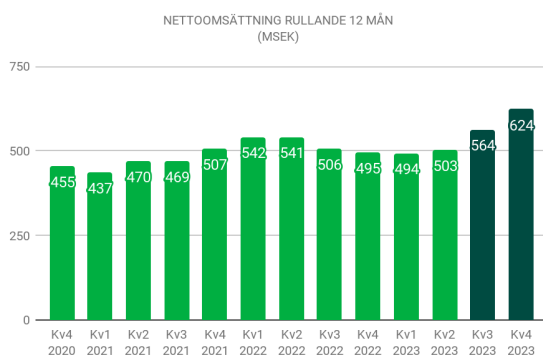
-53%



Nettoomsättning

Försäljningen för rullande 12 månader har ökat i jämförelse med föregående kvartals rullande 12-månaders resultat. Försäljningen uppgick till 624 miljoner kronor jämfört med 564 miljoner kronor.

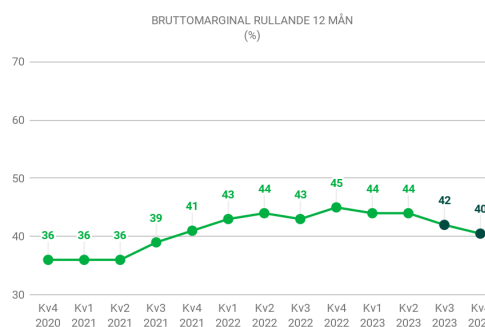
+11%



Bruttomarginal

Bruttomarginalen för rullande 12 månader har minskat från 42% till 40%.

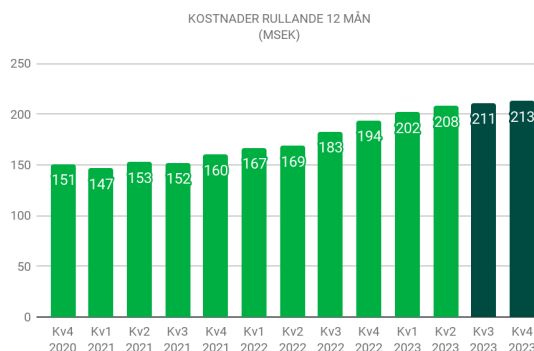
40%



Kostnader

Kostnaderna för rullande 12 månader har varit stabila och uppgår till 213 miljoner kronor jämfört med 211 miljoner kronor föregående kvartal.

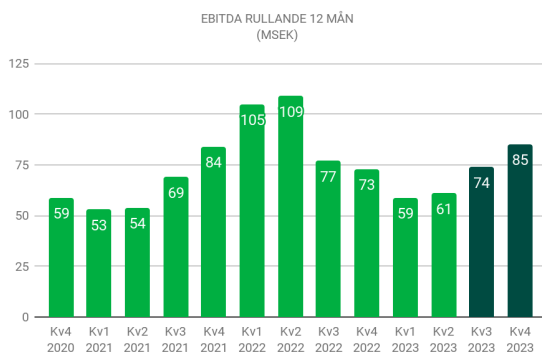
~0%



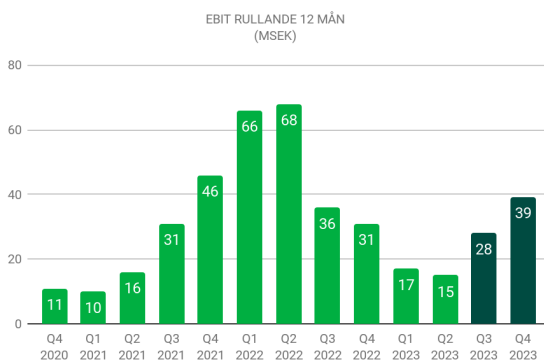
EBITDA & EBIT

EBITDA-resultatet för rullande 12 månader uppgick till 85 miljoner kronor jämfört med 74 miljoner kronor i slutet av tredje kvartalet, en ökning med 16%. EBIT-resultatet för rullande 12 månader uppgick till 39 miljoner kronor jämfört med 28 miljoner kronor, en ökning med 39%.

+16%



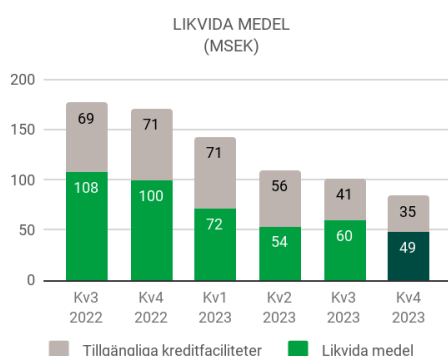
39%



Kassaflöde och finansiell ställning

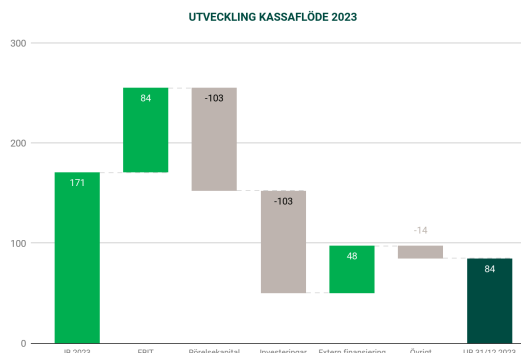
Likvida medel

Likvida medel uppgick vid periodens utgång till 49 miljoner kronor (100). I slutet av perioden uppgick tillgängliga likvida medel till totalt 84 miljoner kronor (171), inklusive tillgängliga kreditfaciliteter om 35 miljoner kronor (71). På grund av de höga volymleveranserna till vår saudiska kund under tredje och fjärde kvartalet har våra kundfordringar ökat avsevärt. Efter kvartalet har betalningar på dessa leveranser skett, vilket ökar vår kassa.



Rörelser i likvida medel

Hittills i år redovisar Sensys Gatso ett negativt kassaflöde från den löpande verksamheten på -18 miljoner kronor (126). Likvida medel gick från 171 miljoner kronor till 84 miljoner kronor. Bolaget har under året byggt upp rörelsekapital för främst systemförsäljningskontrakt till ett belopp av 103 miljoner kronor. Under 2023 uppgick investeringar i anläggningstillgångar till 103 miljoner kronor. Den externa finansieringen har ökat under året med 48 miljoner kronor, vilket är relaterat till finansiering av nya anläggningstillgångar i rörelsen i USA och Australien med 29 miljoner kronor och den nya bankgarantifaciliteten på 19 miljoner kronor, vilket har en positiv effekt på likvida medel.



Obs: Kassaflödet är baserat på den indirekta modellen. Den indirekta metoden använder ökning och minskning av balansposter för att modifiera den operativa delen av kassaflödesanalysen från periodiseringsmetoden till kassametoden för redovisning.

Kassaflöde från investeringsverksamhet

Investeringarna i materiella anläggningstillgångar för kvartalet uppgick till 26 miljoner kronor (13), varav 10 miljoner kronor (5) var investeringar i anläggningstillgångar i rörelsen. Hittills i år uppgick investeringarna till 103 miljoner kronor (45), varav 59 miljoner kronor, eller 57 procent avser anläggningstillgångar i rörelsen, för att stödja vår växande verksamhet inom TRaaS Operatörstjänster i USA. Under kvartalet har vi investerat 10 miljoner kronor i vårt joint venture i Ghana.

MSEK	Kv4	Kv4	YTD	YTD
	2023	2022	2023	2022
Mjukvaruplattformar FLUX, Xilium and Puls	6	8	27	22
Anläggningstillgångar i rörelsen	10	5	59	19
Övriga materiella och immateriella anläggningstillgångar	0	0	6	5
Investeringar i Joint Ventures	10	0	10	0
Summa investeringar	26	13	103	45

Finansiell ställning

Koncernens egna kapital uppgick vid utgången av perioden till totalt 636 miljoner kronor (626), vilket resulterade i en soliditet på 66% (76).

Nettoskuldsättningen för kvartalet uppgick till 109 miljoner kronor (-24). Exklusive leasingkulder slutade vi kvartalet med en nettoskuld på 87 miljoner kronor netto jämfört med 47 miljoner kronor nettokassa förra året.

MSEK	Kv4	Kv4
	2023	2022
Leasingskulder	22	23
Banklån och kreditfaciliteter	113	31
Aktieägarlån	22	22
Kassa och bank	- 49	- 100
Nettoskuldsättning	109	- 24
-/- Leasingskulder	- 22	- 23
Justerad räntebärande nettoskuld	87	- 47

Väsentliga händelser och övrig information

Väsentliga händelser efter perioden

- 20 feb Sensys Gatso säkrar order i Mellanöstern för system för trafikövervakning värd 26 miljoner kronor, som en del av tilldelningskontraktet värt 152 miljoner kronor
- 12 feb Sensys Gatso erhåller förlängning av TRaaS-kontrakt för automatisk trafiksäkerhet i Waterloo, IA, värt 57 miljoner kronor
- 25 jan Sensys Gatso erhåller nytt TRaaS-kontrakt för trafiksäkerhet i De Soto, IA värt 22 miljoner kronor; expansionen i Iowa fortsätter
- 24 jan Sensys Gatso erhåller förlängning av TRaaS-kontrakt för automatisk trafiksäkerhet i Lake Zurich, IL, värt 21 miljoner kronor
- 22 jan Sensys Gatsos Group har valt Kepler Cheuvreux för analys i tillägg till Carnegie
- 15 jan Sensys Gatso erhåller förlängning av TRaaS-kontrakt för automatisk trafiksäkerhet i Muscatine, IA, värt 16 miljoner kronor
- 12 jan Sensys Gatsos partner erhåller tilldelningsbeslut för trafiksäkerhetslösning i Finland, uppskattat värde 20 miljoner kronor
- 11 jan Sensys Gatso förlänger TRaaS-kontrakt i Pawtucket, Rhode Island med två år och ökar kontraktsvärdet med 19 miljoner kronor
- 8 jan Sensys Gatso erhåller TRaaS-kontrakt för trafiksäkerhet i Grinnell (IA) värt 15 miljoner kronor och fortsätter att utöka sitt avtryck i Iowa, USA

Väsentliga händelser under perioden

- 15 dec Sensys Gatso erhåller order från Kroatien värd 13,5 miljoner kronor
- 30 nov Sensys Gatso Australia erhåller kontraktsförlängning av underhållstjänster

för trafiksäkerhetssystem från delstaten Victoria, värd 21 miljoner kronor

- 2 nov Sensys Gatso höjer intäktsförväntningarna från upphandlingskontraktet i Nederländerna från 250 miljoner kronor till 400 miljoner kronor

Väsentliga händelser under föregående kvartal

- 31 juli Registrering förändring av antal aktier och röster i Sensys Gatso Group
- 17 juli Sensys Gatso erhåller order från Nordafrika värd 8,7 miljoner kronor
- 11 juli Sensys Gatso erhåller sjuårigt TRaaS-kontrakt för trafiksäkerhet i Bensalem värt 22 miljoner kronor, utökar sitt avtryck i Pennsylvania
- 3 juli Nyemission i Sensys Gatso Group
- 30 juni Registrering förändring av antal aktier och röster i Sensys Gatso Group
- 20 juni Sensys Gatso Group har tecknat ett nytt facilitetsavtal på 100 MSEK med Rabobank Nederländerna för finansiering av USA:s tillväxtplan
- 13 juni Sensys Gatso genomför kommersiell strategi - meddelar finansiell vägledning för 2023
- 12 juni Sensys Gatso signerade 5-årigt upphandlingsavtal i Mellanöstern för system för övervakning av hastighet och rödljus, värd 152 miljoner kronor
- 8 juni Sensys Gatso Australia erhåller order på Trafikövervakning som tjänst (TRaaS) för utbyggnad av tjänster i Tasmanien till ett värde av 26 miljoner kronor
- 30 maj Sensys Gatso erhåller sjuårigt TRaaS-kontrakt för rödljusövervakning från Warrington Township, Pennsylvania USA, värt 26 miljoner kronor
- 24 maj Sensys Gatso erhåller femårigt TRaaS-kontrakt för rödljus- och hastighetsövervakning från Marion, Iowa USA, värt 44 miljoner kronor

- 19 maj Sensys Gatso erhåller order från Ajman för leverans av system för rödljusövervakning, värd 5,4 miljoner kronor
- 20 april Sensys Gatso erhåller femårigt TRaaS-kontrakt för trafiksäkerhet i Webster City värt 7 miljoner kronor, utökar sitt avtryck i Iowa
- 12 april Sensys Gatso avser att föreslå årsstämman 2023 omvänd aktiesplit 80:1 för att locka fler internationella investerare
- 5 april Sensys Gatso erhåller order från Thailand för leverans av trafiksäkerhetssystem värd 5,6 miljoner kronor
- 22 mars Sensys Gatso erhåller order från Ecuador för leverans av övervakningssystem, värd 7,4 miljoner kronor
- 21 mars Sensys Gatso erhåller sjuårigt TRaaS-kontrakt värderat till 13 miljoner kronor för hastighetsövervakning i skolzoner i Parma Heights, OH
- 20 mars Sensys Gatso erhåller femårig förlängning av TRaaS-kontrakt till ett värde av 10 miljoner kronor för rödljusövervakning i Homewood, Illinois
- 27 jan Sensys Gatso Netherlands erhåller 3-årigt TRaaS service- och underhållskontrakt i Lettland, värt 10 miljoner kronor
- 26 jan Sensys Gatso erhåller femårigt TRaaS-kontrakt för trafiksäkerhet i Fort Dodge, IA, värderat till cirka 12 miljoner kronor

ojämlikhet, klimatförändringar, miljöförstöring, fred och rättvisa. Sensys Gatsos vardagliga aktiviteter och mål bidrar direkt till två av dessa mål.

Dessa två mål är: nummer 3 - God hälsa och välbefinnande, och nummer 11 - Hållbara städer och samhällen.

Utvecklingsmål nummer 3 handlar om att säkerställa hälsosamma liv och främja välbefinnande i alla åldrar eftersom detta anses vara avgörande för en hållbar utveckling. Mål nummer 3.6 tar specifikt upp frågan om dödsfall och skadade till följd av trafikolyckor. Den slår fast att år 2030 ska antalet dödade och skadade minska med 50 procent.

Utvecklingsmål nummer 11 handlar om att göra städer, samhällen och mänskliga bosättningar mer inkluderande, säkra, motståndskraftiga och hållbara. Idag bor mer än hälften av världens befolkning i tätorter. År 2050 kommer uppskattningsvis 7 av 10 människor att bo i städer. Städer är drivkrafter för ekonomisk tillväxt och bidrar med mer än 80 procent av den globala BNP.

Men tätorterna står också för mer än 70 procent av de globala utsläppen av växthusgaser. Om den är välplanerad och förvaltd kan stadsutveckling vara hållbar och generera välbefinnande för alla.

Läs mer om hur Sensys Gatso bidrar till de ovan nämnda målen för Förenta Nationerna i årsredovisningen för 2022 på sidan 8-13 som finns tillgänglig på www.sensysgatso.com.

Flera globala trender fortsatte att gynna Sensys Gatso, inte minst världens strävan efter hållbara städer, minskad negativ miljöpåverkan från fordon och uppfyllandet av FNs hållbarhetsmål för 2030. Att göra vägarna säkrare genom att förändra människors beteenden i trafiken är vår affärsstrategi. Vår affärsmodell för TRaaS stödjer våra kunders transformering mot hållbara och säkrare miljöer. Sensys Gatso Group utvecklar, tillverkar, marknadsför och säljer systemlösningar och produkter som ökar trafiksäkerheten. I vår största produktkategori ingår automatiserade system för hastighets- och rödljusövervakning som förhindrar trafikolyckor och därmed räddar liv. Våra lösningar hjälper inte bara till att rädda liv genom att

Alla bolagets pressmeddelanden finns på bolagets hemsida www.sensysgatso.com

Närstående transaktioner

Under rapportperioden har inga väsentliga affärstransaktioner genomförts med närstående. Vi hänvisar till årsredovisningen för en lista över närstående transaktioner under året.

Hållbarhet

Förenta nationernas globala mål för hållbar utveckling är agendan för att uppnå en bättre och mer hållbar framtid för alla. De tar itu med de globala utmaningar vi står inför, inklusive fattigdom,

förhindra trafikolyckor - våra produkter och tjänster bidrar också till att minska koldioxidutsläppen och sänka nivån av föroreningar.

Våra kunder utgörs av polis- och vägmyndigheter runt om i hela världen samt till viss del av privata operatörer som arbetar åt myndigheter. Vi har nära relationer med våra kunder och tillsammans hittar vi anpassade lösningar för lokala behov och mål, och våra långvariga kundrelationer leder ofta till merförsäljning.



Vår leveranskedja är europeisk och produktionen av våra system sker delvis av externa leverantörer i Sverige och Holland och delvis av vår egna produktionsanläggning i nederländska Haarlem. Sammanlagt involverar vår produktion ca 10 medarbetare i Haarlem och 80 olika leverantörer i Sverige och Nederländerna. Med tanke på vår europeiska utvecklingsmodell är vi som företag skyldiga att följa EU: s miljöregler och bestämmelser, såsom WEEE och RoHS. Flera globala trender fortsatte att gynna Sensys Gatso, inte minst världens strävan efter hållbara städer, minskad negativ miljöpåverkan från fordon och uppfyllandet av FNs hållbarhetsmål för 2030. Detta är den större bilden, läs vår hållbarhetsrapport i årsredovisningen för 2022 på sidan 16-19, som finns tillgänglig på www.sensysgatso.com

Årsstämma 2024

Årsstämman 2024 kommer att äga rum onsdagen den 8 maj 2024 i Jönköping. Vänligen gå till www.sensysgatso.com/ för mer information om valberedningen och hur man gör som aktieägare för att få en fråga hanterad av årsstämman.

Utdelning

Ingen utdelning föreslås för verksamhetsåret 2023. Nettovinsten som genereras kommer att återinvesteras i bolaget för att finansiera tillväxtplanen. När tillväxtplanen har finansierats fullt ut kommer utdelning att ske efter bedömning av bolagets finansiella ställning, organiska tillväxtpotentialer, investeringar, förvärvsmöjligheter och kassaflöde.

Revision

Denna rapport har ej varit föremål för översiktlig granskning av bolagets revisor.

Inbjudan till presentation

Den 22 februari kl. 10.00 bjuder Sensys Gatso Group in press, analytiker, aktieägare och intressenter till en presentation / audiocast. VD Ivo Mönnink och finansdirektör Simon Mulder presenterar de finansiella resultaten på engelska. Presentationen i samband med denna rapport kommer att publiceras på webbplatsen.

Presentationen/audiocasten kan följas via webben eller telefon och kommer att finnas tillgänglig på bolagets hemsida:

<https://www.sensysgatso.com>

Om du önskar delta via webcasten gå in på nedan länk.

<https://ir.financialhearings.com/sensys-gatso-gro-up-q4-2023>

Om du önskar delta via telefonkonferens registrerar du dig via länken nedan. Efter registreringen får du telefonnummer och ett konferens-ID för att logga in till konferensen. Via telefonkonferensen finns möjlighet att ställa muntliga frågor.

<https://conference.financialhearings.com/teleconference/?id=5008477>

För ytterligare information, vänligen kontakta:

Ivo Mönnink, VD

e-post: i.monnik@sensysgatso.com

e-post IR: investors@sensysgatso.com

Telefon: +46 36 34 29 80

Detta är information som Sensys Gatso Group AB (publ) måste offentliggöra i enlighet med EU förordningen om marknadsmissbruk. Informationen lämnades för publicering, genom den kontaktperson som angivits ovan, kl 08.30 den 22 februari, 2024.

Finansiell kalender

Kalender	
Delårsrapport Kv 1 januari - mars 2024	26 april 2024
Årsstämma	8 maj 2024
Delårsrapport Kv 2 januari - juni 2024	23 augusti 2024
Delårsrapport Kv 3 januari - september 2024	15 november 2024
Bokslutskommuniké januari - december 2024	28 februari 2025

Uttalande från styrelsen

Styrelsen och VD förklarar härmed att denna delårsrapport ger en rättvis bild av koncernens och företagets verksamheter, ekonomiska ställning och ekonomiska resultat, och beskriver de viktiga risker och osäkerhetsfaktorer som koncernen står inför.

Jönköping, 22 februari 2024

**Claes
Ödman**
Ordförande

**Jochem
Garritsen**
Ledamot

**Pia
Hofstedt**
Ledamot

**Kerstin
Sjöstrand**
Ledamot

**Mark
Talbot**
Ledamot

**Francis
Schmeer**
Ledamot

Ivo Mönnink
VD

Koncernen

Nyckeltal

KPI	Definition
Bruttomarginal	Bruttovinst i % av nettoomsättningen
Rörelseresultat (EBIT)	Periodens resultat före finansnetto och skatt
Rörelsemarginal	Rörelseresultat (EBIT) i % av nettoomsättningen
Rörelseresultat (EBITDA)	Rörelseresultat (EBIT) före nedskrivningar och avskrivningar
Nettomarginal	Periodens resultat i % av nettoomsättningen
Avkastning på eget kapital	Periodens resultat i % av (genomsnittligt) eget kapital
Soliditet	Totalt eget kapital i % av totala tillgångar
Vinst per aktie	Periodens resultat dividerat med (genomsnittligt) antal utestående aktier
Räntebärande skulder	Alla räntebärande skulder (summan av balanslåneskulder, banklån och kreditfaciliteter och aktieägarlån)
Justerade räntebärande skulder	Räntebärande skulder justerade för leasingskulder
Räntebärande nettoskuld	Räntebärande skulder minus kontanter och banksaldon
Justerad räntebärande nettoskuld	Räntebärande skulder justerade för leasingskulder minus kontanter och bankbalanser
(Netto) Rörelsekapital	Återstoden av omsättningstillgångar (lager & pågående arbete, kundfordringar, andra kortfristiga tillgångar och kontanter) minus kortfristiga skulder (kundfordringar och andra kortfristiga räntefria skulder)
Nettooperativt rörelsekapital	(Netto) Rörelsekapital minus kontanter och upplåning
Orderingång	Summan av order under perioden
Order	Mottagen order att leverera varor eller tjänster
Tilldelningsbeslut	Kontrakt med uppskattad försäljningsvolym mot fasta villkor under en period utan beställningsskyldigheter
Antal anställda	Antalet anställda (fast och variabelt) vid periodens slut
Genomsnittligt antal anställda (heltidsanställda)	Antalet genomsnittliga heltidsanställda under en period
Tillgängliga likvida medel	Likvida medel och resten av de kreditfaciliteter som ställs till förfogande för företaget
Rullande 12 mån	Summan av de senaste 12 månaderna

Noter

Verksamhetens art

Sensys Gatso Group utvecklar, marknadsför, säljer och opererar världsledande program och systemlösningar och produkter för ökad trafiksäkerhet. I vår största produktkategori ingår automatiserade system för hastighets- och trafikljusövervakning som förhindrar trafikolyckor och därmed räddar liv och sparar samhällsresurser. Alla produkter bygger på vår unika målföljningsradar med hög precision, som ger hög rättssäkerhet. Marknaden för trafiksäkerhetssystem är en global nischmarknad med sund underliggande tillväxt.

EBITDA (Resultat före räntor, skatter, nedskrivningar och avskrivningar)

De immateriella anläggningstillgångarna, som hör samman med förvärvsprisallokeringen av förvärvet av Gatso Beheer BV, genererar betydande avskrivningsbelopp. För att bättre förstå den löpande verksamheten och tillväxten hjälper det att beakta EBITDA vid jämförelser av resultatutvecklingen.

Volatilitet

Koncernens intäkter påverkas av systemförsäljningsbranschens volatilitet. Variationen av större och mindre kontrakt och tidpunkten då avtalen tecknas kan få intäkterna under ett kvartal att påverkas avsevärt. För hjälp att förstå den löpande verksamheten och få ett bättre grepp om koncernens prestation anges kvartalsinformation för sex kvartal.

Risker och osäkerhet

Viktiga risker och osäkerheter för koncernen består främst i kommersiella risker gällande kunder och leverantörer, och finansiella risker i dess internationella affärsverksamhet på grund av förändringar i valutakurser och räntor, liksom likviditet, finansiering och kredit. Valutarisk uppstår också vid omräkning av utländska nettotillgångar och resultat. Sensys Gatso Groups övergripande mål är att i största möjliga mån undvika finansiellt risktagande, som kan uppkomma genom förändringar i valutakurser, räntenivåer och marknadspriser samt likviditets-, finansierings- och kreditrisker.

För mer information om bolagets risker, se not 25 i årsredovisningen för 2022. Inga väsentliga risker bedöms ha tillkommit utöver dessa.

Redovisningsprinciper

Sensys Gatso Group tillämpar International Financial Reporting Standards (IFRS) så som de antagits av EU. Denna delårsrapport har upprättats i enlighet med IAS 34 Delårsrapportering och Årsredovisningslagen.

Moderbolagets delårsrapport är upprättad i enlighet med Årsredovisningslagen och RFR 2 Redovisning för juridiska personer, utgiven av Rådet för finansiell rapportering.

De tillämpade redovisningsprinciperna överensstämmer med tidigare räkenskapsår, beskrivna i årsredovisningen för 2022.

För mer information om tillämpade redovisningsprinciper, samt för definitioner av nyckeltal hänvisas till avlämnad årsredovisning för 2022, vilken finns tillgänglig på företagets hemsida www.sensysgatso.com

TRaaS intäktsbeskrivning

TRaaS är återkommande intäkter från underhåll och service inom Systemförsäljning och Managed Services (Operatörstjänster). Återkommande tjänsteintäkter kallas gemensamt för trafikövervakning som en tjänst (TRaaS). Koncernen har följande typer av intäkter i TRaaS:

- »TRaaS: Service och underhåll
- »TRaaS: Operatörstjänster
- »TRaaS: Licenser

TRaaS: Service och underhåll

Koncernens serviceorganisation installerar, beställer och underhåller trafikövervakningssystem samt utför tjänster och ger support till våra kunder. Tjänster och underhåll säljs i samband med leverans av system i kontrakt under en längre tidsperiod eller adhoc då servicebehov uppstår hos våra kunder. Intäkterna för service- och underhållskontrakt redovisas över en tidsperiod beroende på ett kontrakts längd. Adhoc-tjänster redovisas löpande när tjänsterna utförs.

TRaaS: Operatörstjänster

Inom Operatörstjänster levereras teknik, behandlas överträdelse, utfärdas och insamlas böter, och levereras helpdesk-support. Intäkterna redovisas över en tidsperiod baserat på kontraktets löptid. Vanligtvis har bolaget ett prestationskrav för att leverera övervakningstjänster. Intäkterna redovisas baserat på leverans av övervakningstjänster och beror främst på trafikvolym.

TRaaS: Licenser

Licensintäkter avser mjukvarulicenser. Prestationskravet är att tillhandahålla programvaran och underhålla den under en tidsperiod. Intäkterna redovisas över kontraktstiden.

Koncernen resultaträkning

	Okt - Dec	Okt - Dec	FY	FY	FY
TSEK	2023	2022	2023	2022	2021
Nettoomsättning	220,694	161,308	623,543	494,575	506,789
Kostnad för sålda varor	-128,870	-83,127	-371,023	-269,670	-300,854
Bruttoresultat	91,824	78,181	252,520	224,905	205,935
Försäljningskostnader	-23,821	-20,481	-83,971	-81,703	-66,057
Administrationskostnader	-22,933	-19,918	-84,359	-77,193	-63,823
Utvecklingskostnader	-11,577	-13,666	-46,128	-43,934	-36,268
Övriga rörelsekostnader/intäkter	544	-1,846	1,225	8,748	6,121
Rörelseresultat	34,037	22,270	39,287	30,823	45,908
Finansnetto	-9,891	-10,077	-14,730	2,255	1,401
Resultat Joint Venture	-1,601	0	-1,601	0	0
Resultat före skatt	22,545	12,193	22,956	33,078	47,309
Skatt	-7,393	-2,000	-10,081	-13,023	-12,318
Periodens resultat	15,152	10,193	12,875	20,055	34,991
Resultat hänförligt till ägarna av Sensys Gatso Group AB	14,377	10,479	12,185	18,556	32,578
Resultat hänförligt till innehav utan bestämmande inflytande	775	-286	690	1,499	2,413
	15,152	10,193	12,875	20,055	34,991
Övrigt totalresultat					
<i>Poster som kan komma att omgrupperas till resultaträkningen</i>					
Omräkningsdifferenser	-18,880	-2,861	-4,146	38,695	10,468
Övrigt totalresultat för perioden, netto efter skatt	-18,880	-2,861	-4,146	38,695	10,468
Periodens totalresultat	-3,728	7,332	8,729	58,750	45,459
Antal aktier (tusental)	11,530	921,776	11,530	921,776	921,776
Resultat per aktie, före och efter utspädning (SEK)	1.31	0.01	1.12	0.00	0.02

Koncernen balansräkning

	31 Dec	31 Dec	31 Dec
TSEK	2023	2022	2021
Tillgångar			
Goodwill	273 420	276 735	251 127
Kundkontrakt och kundrelationer	0	0	501
Varumärke	3 833	6 354	8 011
Produkt- och programvaruutveckling	84 385	63 084	48 023
Materiella anläggningstillgångar	34 836	33 946	33 191
Anläggningstillgångar i verksamheter	92 855	70 630	59 022
Uppskjutna skattefordringar	35 265	39 916	36 238
Investeringar i Joint Venture	8 615	0	0
Andra anläggningstillgångar	220	256	266
Kundfordringar	182 056	67 449	141 282
Varulager och pågående arbeten	100 264	85 177	96 787
Övriga omsättningstillgångar	99 141	84 986	50 583
Likvida medel	48 753	99 718	72 463
Summa tillgångar	963 643	828 251	797 494
Eget kapital och skulder			
Eget kapital	635 656	626 068	561 803
Långfristiga leasingskulder	11 815	12 096	14 247
Långfristiga banklån	49 281	21 982	23 292
Långfristiga skulder till aktieägare	22 192	22 257	20 454
Garantiavsättningar	12 006	9 207	10 823
Uppskjutna skatteskulder	8 071	9 451	3 379
Kortfristiga leasingskulder	9 998	10 497	8 696
Kortfristiga banklån	64 070	8 843	41 110
Kortfristiga skulder till aktieägare	0	0	8 527
Leverantörsskulder	54 683	20 392	37 118
Övriga kortfristiga räntefria skulder	95 871	87 458	68 045
Summa eget kapital och skulder	963 643	828 251	797 494

Koncernen förändring i eget kapital

	Okt - Dec	Okt - Dec	FY	FY	FY
TSEK	2023	2022	2023	2022	2021
Periodens ingång	640 883	616 938	626 068	561 803	514 559
Nyemission, netto	0	0	0	0	0
Emissionskostnader	0	0	0	0	0
Andra förändringar	-1 499	1 798	859	4 981	1 785
<i>Totalresultat</i>					
Nettoresultat för perioden	14 377	10 479	12 185	18 556	32 578
Förändring av minoritetsintressen i dotterbolag	775	- 286	690	1 499	2 413
Övrigt totalresultat	-18 880	-2 861	-4 146	39 229	10 468
Periodens totalresultat	-3 728	7 332	8 729	59 284	45 459
Periodens utgång	635 656	626 068	635 656	626 068	561 803

Koncernen kassaflödesanalys

	Okt - Dec	Okt - Dec	FY	FY	FY
TSEK	2023	2022	2023	2022	2021
Rörelseresultat	34 037	22 270	39 287	30 823	45 908
Ej kassaflödespåverkande poster	7 746	10 357	46 618	40 900	38 556
Finansiella poster	-14 733	-8 390	3 691	1 646	-14 710
Skatt	872	-8 822	-5 327	-12 099	473
Medel från den löpande verksamheten	27 922	15 415	84 269	61 270	70 227
Förändringar i rörelsekapital	-23 299	-8 680	-102 593	64 280	-61 080
Kassaflöde från den löpande verksamheten	4 623	6 735	-18 324	125 550	9 147
Kassaflöde från investeringsverksamheten	-25 731	-13 222	-102 615	-45 008	-41 956
	-21 108	-6 487	-120 939	80 542	-32 809
Finansieringsverksamheten					
Nyemission	0	0	0	0	0
Nytt lån	11 215	3 101	29 004	-2 886	19 421
Återbetalning av lån	-3 765	-2 935	-13 517	-11 136	-11 032
Återbetalning/utnyttjande av kreditfaciliteter	1 301	-78	55 227	-32 267	-1 747
Återbetalning av lån till aktieägare	0	0	0	-8 888	-10 231
Förändring i likvida medel	-12 357	-6 399	-50 225	25 365	-36 398
Likvida medel vid periodens början	59 855	107 803	99 718	72 463	108 489
Omräkningsdifferenser i likvida medel	1 253	-1 686	-740	1 890	372
Likvida medel vid periodens slut	48 753	99 718	48 753	99 718	72 463

Koncernen segmentrapportering

TSEK	Okt - Dec 2023			Okt - Dec 2022		
	System försäljning	Operatörs tjänster	Summa	System försäljning	Operatörs tjänster	Summa
Total nettoomsättning per affärssegment	168,206	61,928	230,134	115,493	47,655	163,148
Intern nettoomsättning	-7,480	-1,959	-9,439	-396	-1,444	-1,840
Summa nettoomsättning	160,726	59,969	220,695	115,097	46,211	161,308
EBITDA	30,423	15,018	45,441	26,220	7,425	33,645
Avskrivningar och nedskrivningar	-4,530	-6,874	-11,404	-5,729	-5,647	-11,376
Rörelseresultat	25,893	8,144	34,037	20,491	1,778	22,269
Finansnetto			-9,891			-10,076
Resultat Joint Ventures			-1,601			0
Resultat före skatt			22,545			12,193
Skatt			-7,393			-2,000
Periodens resultat			15,152			10,193

TSEK	FY 2023			FY 2022		
	System försäljning	Operatörs tjänster	Summa	System försäljning	Operatörs tjänster	Summa
Total nettoomsättning per affärssegment	462,997	202,111	665,108	319,790	179,050	498,840
Intern nettoomsättning	-31,706	-9,857	-41,563	-520	-3,745	-4,265
Summa nettoomsättning	431,291	192,254	623,545	319,270	175,305	494,578
EBITDA	59,021	26,286	85,307	39,935	33,409	73,344
Avskrivningar och nedskrivningar	-18,813	-27,208	-46,021	-20,351	-22,171	-42,522
Rörelseresultat	40,208	-922	39,286	19,584	11,238	30,822
Finansnetto			-14,729			2,256
Result Joint Ventures			-1,601			0
Resultat före skatt			22,956			33,078
Skatt			-10,081			-13,023
Periodens resultat			12,875			20,055

Operatörstjänster

	Okt - Dec	Okt - Dec	FY	FY	FY
TSEK	2023	2022	2023	2022	2021
Total nettoomsättning per affärssegment	61 928	47 655	202 111	179 050	130 287
Transaktioner mellan segment	-1 959	-1 444	-9 857	-3 745	-942
Total nettoomsättning per affärssegment	59 969	46 211	192 254	175 305	129 345
EBITDA	15 018	7 425	26 286	33 409	27 051
Avskrivningar och amorteringar	-6 874	-5 647	-27 208	-22 171	-17 800
Rörelseresultat	8 144	1 778	- 922	11 238	9 251

Systemförsäljning

	Okt - Dec	Okt - Dec	FY	FY	FY
TSEK	2023	2022	2023	2022	2021
Total nettoomsättning per affärssegment	168 206	115 493	462 997	319 790	387 428
Transaktioner mellan segment	-7 480	- 396	-31 706	- 520	-9 984
Total nettoomsättning per affärssegment	160 726	115 097	431 291	319 270	377 444
EBITDA	30 423	26 220	59 021	39 935	56 451
Avskrivningar och amorteringar	-4 530	-5 729	-18 813	-20 351	-19 794
Rörelseresultat	25 893	20 491	40 208	19 584	36 657

Koncernen nyckeltal

	Okt - Dec	Okt - Dec	FY	FY	FY
TSEK	2023	2022	2023	2022	2021
Nettoomsättning	220 694	161 308	623 543	494 575	506 789
Orderingång och Tilldelningskontrakt	212 266	1079 505	617 732	1456 104	368 248
Bruttomarginal (%)	41.6	48.5	40.5	45.5	40.6
Rörelseresultat (EBIT)	34 037	22 270	39 287	30 823	45 908
Rörelsemarginal (EBIT %)	15.4	13.8	6.3	6.2	9.1
Rörelseresultat före avskrivningar (EBITDA)	45 441	33 645	85 307	73 344	83 502
Periodens resultat	15 152	10 193	12 875	20 055	34 991
Resultat per aktie, före och efter utspädning (SEK)	1.31	0.01	1.12	0.00	0.04
Kassaflöde från löpande verksamhet	4 623	6 735	-18 324	125 550	9 147

Rörelseresultat före avskrivningar, EBITDA

	Okt - Dec	Okt - Dec	FY	FY	FY
TSEK	2023	2022	2023	2022	2021
Rörelseresultat (EBIT)	34 037	22 270	39 287	30 823	45 908
Avskrivning av materiella och immateriella anläggningstillgångar	10 777	10 080	40 870	36 966	32 022
Avskrivning av förvärvade immateriella tillgångar	627	1 295	5 150	5 555	5 572
Rörelseresultat före avskrivningar (EBITDA)	45 441	33 645	85 307	73 344	83 502
Rörelsemarginal (EBITDA %)	20.6	20.9	13.7	14.8	16.5

Moderbolaget resultaträkning

	Okt - Dec	Okt - Dec	FY	FY	FY
TSEK	2023	2022	2023	2022	2021
Övrig försäljning	3 883	6 143	21 688	24 647	21 966
Kostnad för sålda varor	0		0	0	0
Bruttoresultat	3 883	6 143	21 688	24 647	21 966
Försäljningskostnader	0	0	0	0	0
Administrationskostnader	-7 544	-9 249	-35 600	-35 443	-30 853
Utvecklingskostnader	0	0	0	0	0
Övriga rörelsekostnader/intäkter	0	0	0	0	0
Rörelseresultat	-3 661	-3 106	-13 912	-10 796	-8 887
Finansnetto	8 164	986	10 869	3 405	15 293
Resultat före skatt	4 503	-2 120	-3 043	-7 391	6 406
Skatt	0	0	0	0	-1 329
Periodens resultat/Periodens totalresultat	4 503	-2 120	-3 043	-7 391	5 077

Moderbolaget balansräkning

	31 Dec	31 Dec	31 Dec
TSEK	2023	2022	2021
Produkt- och programvaruutveckling	59 218	45 535	30 665
Andelar i dotterbolag	420 163	419 886	415 688
Uppskjutna skattefordringar	16 384	16 384	16 384
Fordringar på koncernen	51 863	55 206	90 411
Övriga omsättningstillgångar	3 029	2 363	2 888
Likvida medel	16 081	30 379	24 819
Summa tillgångar	566 738	569 753	580 855
Eget kapital och skulder			
Eget kapital	557 020	559 204	561 614
Långfristiga skulder	0	0	0
Långfristiga skulder till aktieägare	0	0	0
Kortfristiga skulder	0	0	0
Kortfristiga skulder till aktieägare	0	0	8 527
Leverantörsskulder	2 128	3 247	3 601
Leverantörsskulder från koncernen	3 624	2 792	1 759
Övriga kortfristiga räntefria skulder	3 966	4 510	5 354
Summa eget kapital och skulder	566 738	569 753	580 855

Moderbolaget förändring i eget kapital

TSEK	Okt - Dec 2023	Okt - Dec 2022	FY 2023	FY 2022	FY 2021
Periodens ingång	554 017	559 564	559 204	561 614	554 752
Nyemission, netto	0	0	0	0	0
Emissionskostnader	0	0	0	0	0
Andra förändringar	0	0	0	0	0
Periodens resultat/Periodens totalresultat	4 503	-2 120	-3 043	-7 391	5 077
Aktierelaterad ersättning	-1 500	1 760	859	4 981	1 785
Periodens utgång	557 020	559 204	557 020	559 204	561 614

Kvartalsinformation

Koncernresultaträkning

TSEK	2023				2022			
	Kv4	Kv3	Kv2	Kv1	Kv4	Kv3	Kv2	Kv1
Nettoomsättning	220 694	156 974	132 642	113 233	161 308	95 364	124 498	113 405
Kostnad för sålda varor	-128 870	-97 128	-77 087	-67 938	-83 127	-51 172	-73 466	-61 905
Bruttoresultat	91 824	59 846	55 555	45 295	78 181	44 192	51 032	51 500
Rörelsekostnader	-57 787	-51 592	-50 002	-53 852	-55 911	-48 372	-43 901	-45 898
Rörelseresultat	34 037	8 254	5 553	-8 557	22 270	-4 180	7 131	5 602
Finansnetto	-9,891	1,092	1,045	-6,976	-10,077	3,470	5,068	3,794
Resultat Joint Venture	-1,601	0	0	0	0	0	0	0
Resultat före skatt	22 545	9 346	6 598	-15 533	12 193	- 710	12 199	9 396
Skatt	-7 393	-1 404	-2 888	1 604	-2 000	-4 382	-3 681	-2 960
Periodens resultat	15 152	7 942	3 710	-13 929	10 193	-5 092	8 518	6 436

Nyckeltal och övrig information

TSEK	2023				2022			
	Kv4	Kv3	Kv2	Kv1	Kv4	Kv3	Kv2	Kv1
Rörelsemarginal (%)	15.42	5.26	4.19	-7.56	13.81	-4.38	5.73	4.94
Bruttomarginal (%)	41.61	38.12	41.88	40.00	48.47	46.34	40.99	45.41
Vinstmarginal (%)	6.87	5.06	2.80	-12.30	6.32	-5.34	6.84	5.68
Eget kapital per aktie (SEK)	55.13	55.58	55.72	0.67	0.68	0.67	0.66	0.62
Kassaflöde per aktie (SEK)	0.40	0.36	-1.67	-0.01	0.01	0.03	0.03	0.06
Antal anställda	302	299	301	294	284	276	256	253
Antal utestående aktier (tusental)	11 530	11 530	11 522	921 776	921 776	921 776	921 776	921 776
Soliditet (%)	65.96	68.89	71.92	75.39	75.59	76.20	75.75	73.78
Orderingång och Tilldelningskontrakt (TSEK)	212 266	145 374	170 122	89 970	1079 505	53 380	239 692	83 527

Segmentrapportering

Orderingång och Tilldelningskontrakt	2023				2022			
	Kv4	Kv3	Kv2	Kv1	Kv4	Kv3	Kv2	Kv1
Systemförsäljning	212 266	123 374	93 122	54 970	952 005	53 380	95 692	57 127
Operatörstjänster	0	22 000	77 000	35 000	127 500	0	144 000	26 400
	212 266	145 374	170 122	89 970	1079 505	53 380	239 692	83 527

Nettoomsättning	2023				2022			
	Kv4	Kv3	Kv2	Kv1	Kv4	Kv3	Kv2	Kv1
Systemförsäljning	160 725	112 163	87 825	70 574	115 097	50 674	80 520	72 978
Operatörstjänster	59 969	44 811	44 816	42 659	46 211	44 690	43 978	40 427
	220 694	156 974	132 641	113 233	161 308	95 364	124 498	113 405

EBITDA	2023				2022			
	Kv4	Kv3	Kv2	Kv1	Kv4	Kv3	Kv2	Kv1
Systemförsäljning	30 423	15 262	15 617	-2 281	26 220	1 668	7 629	4 208
Operatörstjänster	15 018	3 942	3 567	3 759	7 425	4 502	10 029	11 453
	45 441	19 204	19 184	1 478	33 645	6 170	17 658	15 661

Sensys Gatso-aktien

Antalet aktier vid periodens utgång var 11 530 358 (921 776 405). Förändringen av antal aktier är ett resultat efter den omvända aktiesplit 1:80 som beslutades av årsstämman den 15 maj 2023.

Tabellen nedan visar de tio största aktieägarna i bolaget per den sista december 2023. Familjen som grundade Gatso som förvärvades av Sensys Traffic AB 2015 är bolagets största aktieägare med 17% (BNP) av aktierna och rösterna. (källa Euroclear)

#	Aktieägare	Antal aktier	Andel av kapital och röster, %
1	BNP PARIBAS SA PARIS, W8IMY (GC)	2 055 351	17.8
2	NORDNET PENSIONS FÖRSÄKRING AB	537 944	4.7
3	AVANZA PENSION	500 492	4.3
4	WALL, PER ANDERS CURT	287 500	2.5
5	BERGSTRAND, INGER	258 248	2.2
6	FUTUR PENSION	236 022	2.0
7	MELLGREN, CLAES	117 442	1.0
8	HAMBERG, KARL PETER GUDMUND	110 000	0.9
9	SKANDIA FONDER	107 063	0.9
10	DAHLIN, LARS	92 500	0.8

#	Land	Andel av kapital och röster, %
1	Sverige	75.4
2	Nederländerna	17.9
3	Danmark	1.6
4	USA	1.5
5	Finland	1.0
6	Övriga	2.6
		100,0

Ambition, Vision och Strategi

Vår ambition

Människor gör misstag.
Och de misstagen får konsekvenser.
Dramatiska konsekvenser.
Varje dag dör över 3 500 människor.
Inte på grund av sjukdom eller hög ålder.
Utan i trafikolyckor.

Vi bekämpar det här varje dag.
En kamp mot övertro och acceptans.
Vi är alla jättebra bilförare. Tycker vi.
Tills vi faktiskt sätter oss bakom ratten och kör iväg.
En trafikolycka?
De inträffar.
Så är det att köra i trafiken.

Nej.
Det vägrar vi att acceptera.
Vår uppgift är att ta fram lösningar.
Därför vägrade Gatso att acceptera mänskliga
mätfel.
Och därför bekämpade Sensys tanken på att
trafikoffer är en realitet i trafiken.

Det var ganska självklart att kombinera de två
företagens starka sidor.
Och så bildades Sensys Gatso.
Vi har en gemensam mission om att förbättra
beteendet i trafiken.
Genom intelligent, effektiv och tillförlitlig
övervakning.
Runt om i världen.

Från tydlig dokumentation av överträdelser till att
skicka ut böter.
Och från skräddarsydda produkter till underhåll av
högsta klass.
Med vår unika programvara i centrum.

På så sätt har vi gjort trafikövervakning till en tjänst.
Och det är så vi alltid skapar de bästa lösningarna
för våra kunder.
Sensys Gatso. Vi gör trafiken säkrare.

Vår vision

Vår vision är att vara en innovatör inom
trafiksystemlösningar genom att tillhandahålla
mjukvara och tjänster för en säkrare och mer
hållbar miljö.

Vår strategi

Sensys Gatsos långsiktiga strategi bygger på fyra
pelare och är fokuserad på lönsam tillväxt:

- ❖ Expansion i USA med trafikövervakning som en tjänst
- ❖ Etablering på nya marknader med trafikövervakning som en tjänst
- ❖ Utveckling av skalbar mjukvara och flexibel hårdvara
- ❖ Utökning av serviceerbjudandet på våra nuvarande marknader

Våra långsiktiga finansiella mål

- ❖ Total nettoomsättning >1000
- ❖ varav TRaaS återkommande intäkter: >600 miljoner kronor
- ❖ EBITDA >15%

Sensys Gatso Group AB

Besöksadress Vasavägen 3c,
SE-554 54 Jönköping
Postadress Box 2174,
SE-550 02 Jönköping
Sverige

T +46 36 34 29 80

F +46 36 12 56 99

info@sensysgatso.com

www.sensysgatso.com

Organisationsnr 556215-4459

Momsnr SE556215445901

Registrerat kontor Jönköping