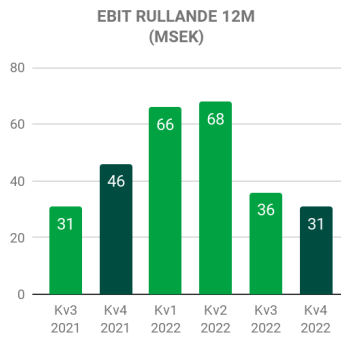
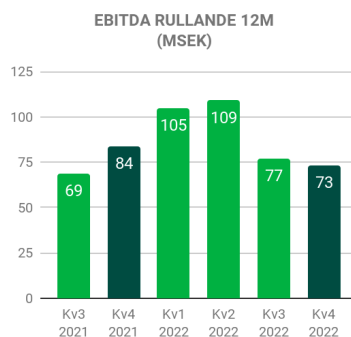
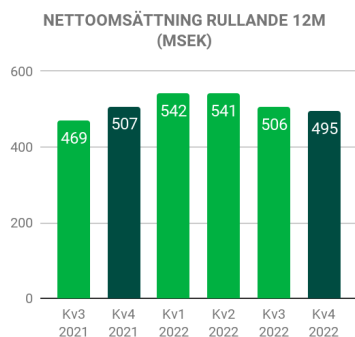
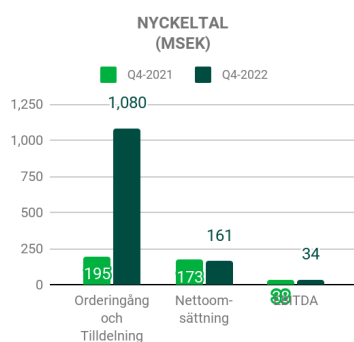


Sensys Gatso Group AB

Bokslutskommuniké

Oktober - december 2022



Innehållsförteckning

VD-kommentar	3
Resultatutveckling koncernen	6
Oktober - december 2022	6
Januari - december 2022	8
Rullande 12 månader	9
Kassaflöde och finansiell ställning	11
Väsentliga händelser och övrig information	12
Koncernen	15
Nyckeltal	15
Noter	16
Koncernen resultaträkning	18
Koncernen balansräkning	19
Koncernen förändring i eget kapital	20
Koncernen kassaflödesanalys	21
Koncernen segmentrapportering	22
Koncernen nyckeltal	23
Rörelseresultat före avskrivningar, EBITDA	23
Moderbolaget resultaträkning	24
Moderbolaget balansräkning	25
Moderbolaget förändring i eget kapital	26
Kvartalsinformation	27
Koncernresultaträkning	27
Nyckeltal och övrig information	27
Segmentrapportering	28
Sensys Gatso-aktien	29
Ambition, Vision och Strategi	30

VD-kommentar

Historisk ordergång på över 1 miljard kronor under kvartalet

2022 har varit ett år när våra kunder tydligt visade sin uppskattning för våra trafikövervakningslösningar genom att lägga stora ordrar i Europa, Australien och USA. Ordergången för fjärde kvartalet uppgick till ett historiskt belopp på 1 080 miljoner kronor, en ökning med mer än 450 procent jämfört med föregående år.

Den främsta drivkraften för kvartalets höga ordergång är ett stort långsiktigt kontrakt med Trafikverket värt 850 miljoner kronor. Detta har inkluderats i den totala ordergången för fjärde kvartalet. 50 procent av detta 12-åriga kontrakt utgörs av återkommande TRaaS-verksamhet. Utöver denna stora order har vi fått två TRaaS-ordrar från Australien till ett totalt värde av 47 miljoner kronor samt två TRaaS-ordrar från USA till ett totalt värde av 128 miljoner kronor. Den sammanlagda TRaaS-delen av kvartalets ordergång är 600 miljoner kronor eller 56 procent av den totala ordergången. För helåret 2022 uppgick ordergången till 1,5 miljarder kronor. Det är tre gånger mer än under 2021 och den i särklass högsta ordergången i Sensys Gatsos 65-åriga historia. Ännu viktigare är att 58 procent av ordergången 2022 utgörs av löpande TRaaS-intäkter, vilket tydligt visar att vi tar ytterligare ett steg i vår strategi att utöka vår TRaaS-verksamhet.

TRaaS-försäljningen ökade med 28 procent under kvartalet

Vår nettoomsättning under kvartalet uppgick till 161 miljoner kronor, vilket är 6 procent lägre än föregående års omsättning på 173 miljoner kronor. Även om den totala omsättningen för 2022 minskade med 2 procent till 495 miljoner kronor (jämfört med 507 miljoner kronor föregående år), resulterade vårt strategiska fokus på TRaaS (Traffic Enforcement as a Service) i en markant ökning av det löpande intäktsflödet.

Vår TRaaS-försäljning uppgick till hela 93 miljoner kronor under kvartalet, vilket är en ökning med 28 procent jämfört med föregående år. För helåret uppgick vår TRaaS-försäljning till 312 miljoner

kronor, vilket är 26 procent mer än föregående år. Tack vare detta fokus står TRaaS-verksamheten nu för 63 procent av vår totala omsättning, jämfört med 49 procent år 2021. Det visar tydligt att vårt strategiska fokus på löpande TRaaS-intäkter ger resultat.

TRaaS-försäljningen i USA ökade med 21 procent under kvartalet

Vår amerikanska TRaaS Operatörsverksamhet ökade med 21 procent från 39 miljoner kronor till 47 miljoner kronor under kvartalet. För helåret 2022 var ökningen 36 procent, från 129 till 176 miljoner kronor. Denna nivå av återkommande intäkter ger den amerikanska organisationen en stabil grund att bygga vidare på. Med den nya ledningen i USA och en ny strategisk plan, ser framtiden ljus ut på denna stora och strategiskt viktiga marknad för Sensys Gatso.

Första intäkterna från vårt TRaaS-projekt i Tasmanien, Australien

I maj 2022 tecknade Sensys Gatso ett 3-årigt kontrakt värt 74 miljoner kronor med den tasmanska polisen, avseende ett automatiskt övervakningssystem för trafikförseelser. Vår lösning omfattar implementering av Sensys Gatsos sensorteknik installerad i fordon och släpvagnar som hanteras av vår välutbildade personal. Dessutom tillhandahåller vi en hostad lösning baserad på våra mjukvaror Puls och Xilium, skräddarsydd efter kundens behov. Den lyckade implementeringen av övervakningssystemet har under fjärde kvartalet bidragit till intäkter på 9 miljoner kronor för TRaaS-operatörstjänster, vilket är i linje med våra förväntningar. Denna framgångsrika implementering innebär en lovande utveckling av vår TRaaS-affärsmodell utanför USA.

Satsningar på ökad tillväxt

Som en del av vår nya strategiska plan för den amerikanska marknaden, ökar vi satsningarna på säljare och kundfokuserade aktiviteter för att främja tillväxten på denna viktiga marknad. Implementeringen av ett nytt ERP-system under året har också bidragit till en tillfällig utgiftsökning under

kvartalet. Implementeringen förväntas till stor del vara klar i slutet av första kvartalet 2023.

Nya projekt i LATAM

Det ökade momentum vi har sett i LATAM-regionen fortsätter. Våra kunder i den här regionen sätter stort värde på Sensys Gatsos starka varumärke och omfattande erfarenhet av globala leveranser. I Uruguay har vi säkrat en del av den nationella upphandlingen via vår lokala partner. Tack vare vår förmåga att tillhandahålla en snabb lösning har vi kunnat leverera hela ordern under det fjärde kvartalet.

Sedan 2021 har vi samarbetat med en stark lokal partner i Ecuador, vilket har resulterat i tre nya projekt som har levererats under det fjärde kvartalet 2022.

Costa Rica fortsätter att vara i en osäker situation på grund av statsbudgeten. I väntan på detta fortsätter vi vårt samarbete med kommuner i Costa Rica, för att komma igång med lokal verksamhet i landet.

Räddar liv i Ghana

Den andra stora affären under kvartalet kom från Ghana, där vi via vår 40-procentiga joint venture-andel tilldelades ett kontrakt värt 800 miljoner kronor, efter flera års diskussioner och förhandlingar med vår kund, Ghanas regering. Sensys Gatsos uppdrag är att rädda liv genom att ändra körbeteendet i trafiken, över hela världen. Vi har 65 års global erfarenhet av trafikövervakning och vet att hög hastighet är den absolut största orsaken till skador och dödsfall i trafiken. Fart dödar, som vi vet.

I synnerhet i länder där många olika trafikanter använder samma vägar kan antalet olyckor vara extremt högt. Ett tydligt exempel är Ghana, där nästan 3 000 människor omkom i trafikolyckor 2021 – en siffra som tyvärr blir allt högre. Under samma period skadades dessutom 16 000 människor i trafiken. Detta leder inte bara till stort socialt och känslomässigt lidande, utan medför dessutom stora kostnader för samhället i Ghana, motsvarande 1,6 procent av BNP årligen. Därför är det inte förvånande att trafiksäkerhet har fått hög prioritet i regeringsbudgeten för de närmaste åren.

Vi är väldigt stolta över att Sensys Gatso, via vår 40-procentiga andel i joint venture-bolaget NTMEL, kan bidra till detta genom att lansera ett komplett TRaaS-program i Ghana. Programmet omfattar

utformning, uppbyggnad, finansiering, drift och underhåll av ett nationellt trafiksäkerhetsprogram under de kommande 11 åren. Kontraktet har ett värde av 800 miljoner kronor, varav Sensys Gatso har 40 procents vinstandel. Vi räknar med att programmet ska bidra till våra intäkter under andra halvan av 2024, främst genom försäljning av utrustning och licenser för användning av Sensys Gatsos mjukvaruplattform.

Bruttomarginalen ökade med 7 procentenheter under kvartalet

Vi hade en stark bruttomarginal på 48,5 procent under kvartalet. Detta är 7 procentenheter högre än föregående års 41,6 procent. Den ökade bruttomarginalen är en följd av ökade TRaaS-intäkter med typiskt högre marginaler och förbättrade marginaler för systemförsäljning under kvartalet. För helåret 2022 förbättrades marginalen med 5 procentenheter, från 40,6 till 45,5 procent. På 12 månaders rullande basis förbättrades bruttomarginalen med 2 procentenheter från 43 procent tredje kvartalet till 45 procent fjärde kvartalet.

Fria kassaflödet ökade med 70 miljoner kronor

Kassaflödet från den löpande verksamheten uppgick till 13,2 miljoner kronor under fjärde kvartalet, vilket är en ökning jämfört med föregående års 11,3 miljoner kronor. För helåret 2022 genererade Sensys Gatso ett positivt kassaflöde från den löpande verksamheten på 126 miljoner kronor. Det är en ökning med 117 miljoner kronor jämfört med 9 miljoner kronor föregående år. Efter investerings- och finansieringsaktiviteter har koncernen tillfört 70 miljoner kronor till kassaflödet. Den positiva rörelsen beror i huvudsak på betalda kundfordringar och lagerutnyttjande. Med vårt starka kassaflöde och vår låga skuldsättning har bolaget en sund finansiell ställning för att främja framtida tillväxt.

Framtidsutsikter

Med en orderingång på 1,5 miljarder kronor 2022 har detta år varit det mest framgångsrika året i Sensys Gatsos 65-åriga historia. Långsiktiga kontrakt med statliga kunder på våra hemmamarknader Sverige, Nederländerna och Australien säkerställer våra intäkter under många år framöver. Något som

gör mig extra stolt är att vårt strategiska fokus på återkommande TRaaS-intäkter ger resultat. Under året har vi utökat vår totala TRaaS-verksamhet i USA med över 40 procent och genererat nya TRaaS-intäkter i Australien. Tillväxten inom vår TRaaS-verksamhet i kombination med en högre bruttomarginal bidrar till vår redan starka finansiella ställning. Vi håller därför fast vid vår långsiktiga plan att till år 2025 öka nettoomsättningen till över 1 miljard kronor, där TRaaS-intäkterna står för mer än 600 miljoner kronor. Vi håller också fortsatt fast vid vår ambition att öka EBITDA-marginalen till mer än 15 procent år 2025.

Ivo Mönnink
VD, Sensys Gatso Group

Finansiell översikt

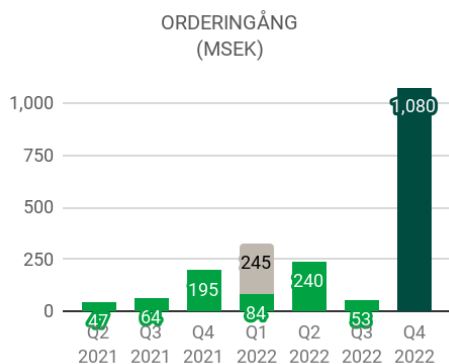
	Kv4	Kv4	YTD	YTD
MSEK	2022	2021	2022	2021
Nettoomsättning	161	173	495	507
Orderingång	1,080	195	1,456	368
Rörelseresultat före avskrivningar (EBITDA)	34	38	73	84
Rörelseresultat (EBIT)	22	27	31	46
Totalresultat	9.6	21.3	61.0	45.5
Resultat per aktie, före och efter utspädning (SEK)	0.01	0.02	0.02	0.04
Kassaflödet från den löpande verksamheten	6.7	11.3	125.6	9.1

Resultatutveckling koncernen

Oktober - december 2022

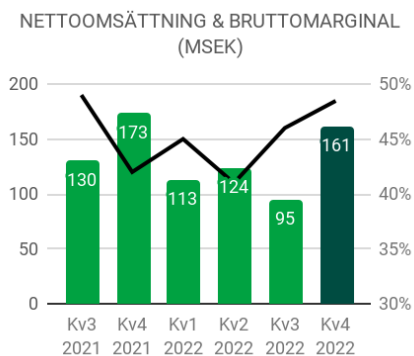
Orderingång

Orderingången under fjärde kvartalet uppgick till totalt 1 079,5 miljoner kronor jämfört med 195,4 miljoner kronor under samma kvartal föregående år. Orderingången för kvartalet avser främst den svenska kontraktstilldelningen avseende Trafikverket till ett värde av 850 miljoner kronor. Utöver det har vi sett en bra orderingång från USA med förlängning av kontrakt samt ett nytt kontraktstecknande. Den totala orderingången för USA uppgick till 127,5 miljoner kronor och gäller TRaaS operatörstjänstlösningar. I Australien har vi förlängt våra service- och underhållskontrakt på två stora projekt på totalt 47,0 miljoner kronor, vilket säkerställer en återkommande intäktsbas.



Nettoomsättning och bruttomarginal

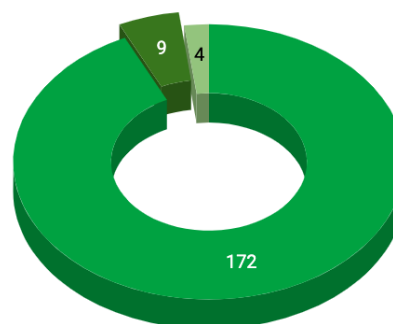
Nettoomsättningen för kvartalet uppgick till 161,3 miljoner kronor (172,5). Bruttomarginalen för kvartalet var 48,5% (41,6).



TRaaS-försäljning

TRaaS-försäljning för kvartalet uppgick till 93,0 miljoner kronor (72,4), motsvarande 58% av den totala försäljningen. TRaaS-försäljningen har ökat jämfört med samma kvartal föregående år med 20,6 miljoner kronor, motsvarande en tillväxt på 28%. Denna tillväxt är främst relaterad till våra amerikanska TRaaS Operatörstjänster och intäkter från vårt TRaaS Operatörstjänstprojekt med Tasmaniapolis, som uppgår till 9 miljoner kronor för helåret. Försäljningsökningen av TRaaS Operatörstjänster uppgår till 43% jämfört med samma kvartal förra året.

TRaaS OPERATÖRSTJÄNSTER FY-2022



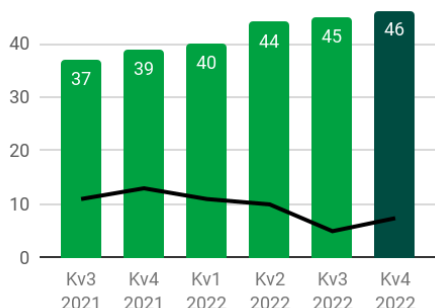
● Amerika ● Australien ● Tyskland

	Kv4 2022	Kv4 2021	YTD 2022	YTD 2021
MSEK				
Systemförsäljning	68	100	183	259
TRaaS: Service och underhåll	36	33	123	113
TRaaS: Licenser	1.8	1.1	4.1	5.2
TRaaS: Operatörstjänster	56	39	185	129
Total nettoomsättning	161.3	172.5	494.6	506.8
varav TRaaS:	93.0	72.4	311.6	247.6
TRaaS % andel total nettoomsättning:	58%	42%	63%	49%

Affärssegment Operatörstjänster (Managed Services)
Försäljningsutvecklingen för segmentet Operatörstjänster (bestående av Sensys Gatso USA och flera tyska projekt) har fortsatt att växa under fjärde kvartalet.

Omsättningen ökade från 38,7 miljoner kronor till 46,2 miljoner kronor 2022, vilket motsvarar en ökning med cirka 19%. Ökningen i försäljning var främst hänförlig till högre volymer i våra TRaaS-program i USA och en starkare amerikansk dollar mot den svenska kronan. Under fjärde kvartalet har vi fortsatt våra investeringar relaterade till vår nya försäljningsstrategi. EBITDA-resultatet landade på 7,4 miljoner kronor jämfört med cirka 12,5 miljoner kronor under jämförelseperioden 2021.

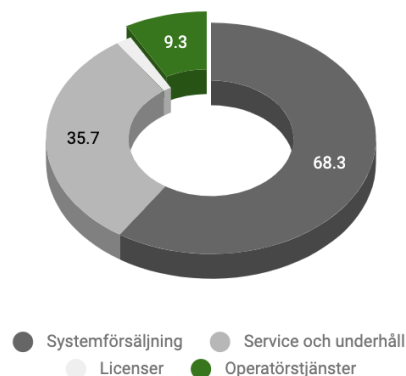
OMSÄTTNING & EBITDA OPERATÖRSTJÄNSTER (MSEK)



Affärssegment Systemförsäljning

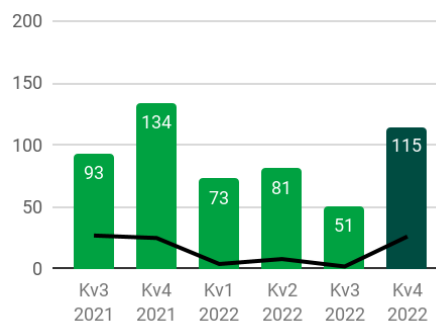
Affärssegmentet Systemförsäljning, huvudsakligen bestående av våra holländska, svenska och australiensiska bolag, har haft ett starkt fjärde kvartal som landade på 115,1 miljoner kronor. Under kvartalet bidrog operatörstjänst projektet med Tasmaniapolisen med 9 miljoner kronor i omsättning. Den totala försäljningen är lägre än fjärde kvartalet förra året (133,8) på grund av uppskjutna saudiska projektleveranser. Dessa förväntas återupptas 2023.

AFFÄRSSEGMENT SYSTEMFÖRSÄLJNING Q4-2022



EBITDA-resultat för segmentet nådde 26,2 miljoner kronor jämfört med 25,0 miljoner kronor för samma kvartal förra året, på grund av marginalförbättringar.

OMSÄTTNING & EBITDA SYSTEMFÖRSÄLJNING (MSEK)



Försäljning i regionerna

Försäljningen i regionen Amerika ökade under kvartalet, medan den var på en liknande nivå i Europa. I regionen APAC/MEA har försäljningen minskat jämfört med samma kvartal förra året. Ökad försäljning i regionen Amerika beror på ökade volymer inom försäljning av Operatörstjänster i USA. Försäljningen i APAC/MEA-regionen under fjärde kvartalet 2021 drivs främst av saudiska projektleveranser.

	Kv4 2022	Kv4 2021	YTD 2022	YTD 2021
MSEK	2022	2021	2022	2021
Europa	48.6	45.0	123.2	145.0
Amerika	79.6	38.1	206.9	126.1
APAC och MEA	33.1	89.4	164.4	235.7
Total nettoomsättning	161.3	172.5	494.6	506.8

Rörelsekostnader

Rörelsekostnaderna för kvartalet uppgick till 55,7 miljoner kronor (44,6). Kostnadsökningen beror främst på ökade försäljningskostnader relaterade till implementeringen av den nya proaktiva säljmodellen på den amerikanska marknaden samt tillfälliga kostnader relaterade till uppgradering av affärssystem.

Lönsamhet

EBITDA-resultatet för kvartalet uppgick till 33,6 miljoner kronor (37,5). Rörelseresultatet, EBIT, för kvartalet uppgick till 22,7 miljoner kronor (27,2).

MSEK	Kv4	Kv4	YTD	YTD
	2022	2021	2022	2021
Rörelseresultat (EBIT)	22.3	27.2	30.8	45.9
Avskrivningar	11.4	10.3	42.5	37.6
Rörelseresultat före avskrivningar (EBITDA)	33.6	37.5	73.3	83.5
Rörelsemarginal (EBITDA %)	20.9	21.7	14.8	16.5

Valutaeffekt

Valutakurserna för USD, euro och australiensiska dollar har fluktuerat kraftigt mot den svenska kronan under 2022. Det medför en positiv valutaeffekt på 16,2 miljoner kronor på försäljningen i fjärde kvartalet, framförallt hänförlig till en starkare USD. Effekten på periodens vinst var begränsad och uppgick till 4,7 miljoner kronor.

MSEK	2022		Diff
	2022 FX	2021 FX *	
	Kv4	Kv4	
Nettoomsättning	161.3	145.1	16.2
Kostnad för sålda varor	-83.1	-74.6	-8.6
Bruttoresultat	78.2	70.6	7.6
Rörelsekostnader	-55.9	-53.8	-2.1
Rörelseresultat	22.3	16.7	5.5
Finansnetto	-10.1	-9.2	-0.8
Resultat före skatt	12.2	7.6	4.6
Skatt	-2.0	-2.1	0.1
Periodens resultat	10.2	5.5	4.7

*) 2021 FX: siffror för 2022 som beräknats med valutakurs för Kv3 2021

Personal

Genomsnittligt antal heltidsanställda för perioden var 258 (240). Antalet anställda vid periodens slut var 284 jämfört med 263 vid slutet av 2021.

Januari - december 2022

Orderingången för helåret uppgick till 1 456,6 miljoner kronor (368,2). Ökningen hänför sig till annonserade order och tilldelningar relaterade till främst Sverige, Nederländerna, USA, Australien och Ecuador.

Nettoomsättningen för helåret på 494,6 miljoner kronor är något lägre än kvartal 4 2021 (506,8). Årets försäljning har påverkats positivt av valutaeffekter, medan å andra sidan leveranser till vår saudiska kund har flyttats fram till 2023. Av total försäljning avser 63% (49%) återkommande TRaaS-intäkter.

Bruttomarginalen landade på 45,5% jämfört med 40,6% föregående år på grund av den ökade TRaaS försäljningen i förhållande till den totala försäljningen och förbättrade marginaler i segmentet Systemförsäljning.

Rörelsekostnaderna uppgick till 194,1 miljoner kronor jämfört med 160,0 miljoner kronor. Kostnadsökningen orsakas av valutaeffekter, investeringar i vår säljkår samt tillfälliga kostnader relaterade till implementeringen av vårt nya affärssystem.

EBITDA för helåret uppgick till 73,3 miljoner kronor jämfört med 83,5 miljoner kronor. Rörelseresultatet (EBIT) uppgick till 30,8 miljoner kronor jämfört med 45,9 miljoner kronor. Resultatet för perioden uppgick till 20,1 miljoner kronor jämfört med 35,0 miljoner kronor.

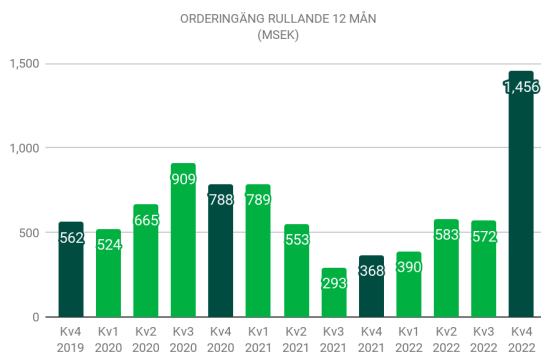
TSEK	FY	FY
	2022	2021
Orderingång	1,456,104	368,248
Nettoomsättning	494,575	506,789
TRaaS % andel total nettoomsättning	63.0	48.9
Bruttomarginal (%)	45.5	40.6
Kostnader	194,082	160,027
Rörelseresultat före avskrivningar (EBITDA)	73,344	83,502
Rörelseresultat (EBIT)	30,823	45,908
Periodens resultat	20,055	34,991

Rullande 12 månader

Orderingång

Orderingången på rullande 12 månader uppgick till 1 456 miljoner kronor, jämfört med 572 miljoner kronor föregående kvartal. Den exkluderar den holländska tilldelningen på 245 miljoner kronor, som vanns under första kvartalet, och kommer att läggas till orderingången när order har erhållits formellt.

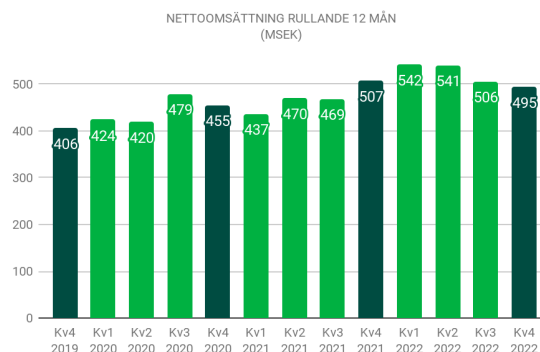
+255%



Nettoomsättning

Försäljningen för rullande 12 månader var 2% lägre än jämförande 12 månaders rullande siffror. Försäljningen uppgick till 495 miljoner kronor jämfört med 506 miljoner kronor.

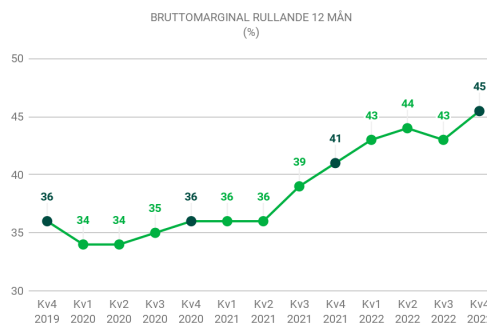
-2%



Bruttomarginal

Bruttomarginalen förbättrades med 2 procentenheter från 43% till 45%. Ökningen av marginalerna är hänförlig till ökad andel TRaaS-intäkter med en högre marginal samt förbättrade marginaler i segmentet Systemförsäljning.

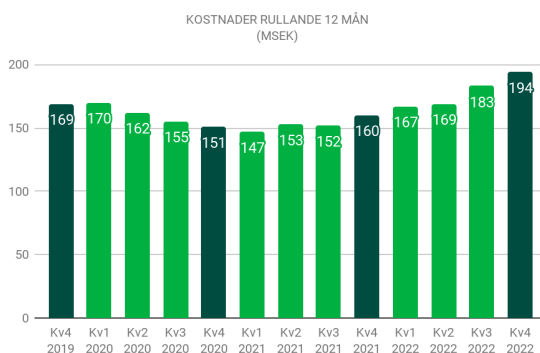
45%



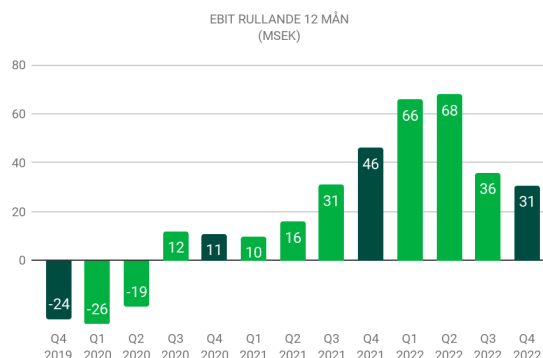
Kostnader

Kostnaderna har ökat på grund av ökad försäljningsaktivitet och relaterade kostnader samt påverkan av valutaomräkning på grund av stark US-dollar och australiensiska dollar. Kostnaderna för rullande 12 månader uppgick till 194 miljoner kronor jämfört med 183 miljoner kronor.

+6%



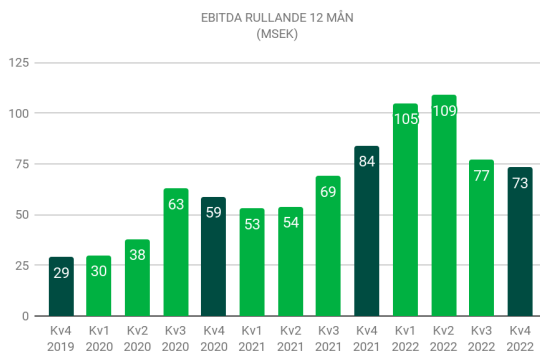
-14%



EBITDA & EBIT

EBITDA-resultatet för rullande 12 månader uppgick till 73 miljoner kronor jämfört med 77 miljoner kronor, en minskning med 4%. EBIT-resultatet för rullande 12 månader uppgick till 31 miljoner kronor jämfört med 36 miljoner kronor i tredje kvartalet, en minskning med 14%.

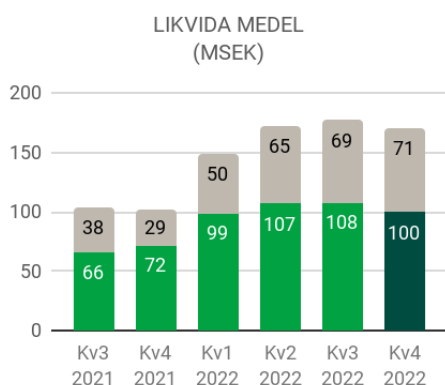
-4%



Kassaflöde och finansiell ställning

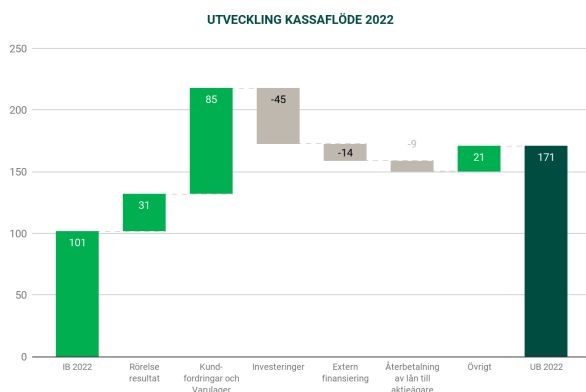
Likvida medel

Likvida medel uppgick vid periodens utgång till 99,7 miljoner kronor (72,5). I slutet av perioden uppgick totala tillgängliga likvida medel till 171 miljoner kronor (101), inklusive tillgängliga kreditfaciliteter om 71 miljoner kronor (29).



Kassaflöde från den löpande verksamheten

För 2022 redovisar Sensys Gatso ett positivt kassaflöde från den löpande verksamheten på 126 miljoner kronor (9). Efter investeringar och finansieringsaktiviteter ökade kassan med 70 miljoner kronor. Den positiva utvecklingen beror framförallt på betalning av kundfordringar och användning av varulager till ett värde av 85 miljoner kronor.



Obs: Kassaflödet är baserat på den indirekta modellen. Den indirekta metoden använder ökning och minskning av balansposter för att modifiera den operativa delen av kassaflödesanalysen från periodiseringsmetoden till kassametoden för redovisning.

Kassaflöde från investeringsverksamhet

Investeringarna i materiella anläggningstillgångar för kvartalet uppgick till 13,2 miljoner kronor (7,7) och 45,0 miljoner kronor för helåret (42,0).

MSEK	Kv4 2022	Kv4 2021	YTD 2022	YTD 2021
Mjukvaruplattformar FLUX, Xilium and Puls	7.7	4.1	21.6	17.9
Anläggningstillgångar i verksamheter	5.2	2.5	18.8	20.6
Övriga materiella och immateriella anläggningstillgångar	0.3	1.1	4.6	3.5
Summa investeringar	13.2	7.7	45.0	42.0

Finansiell ställning

Koncernens egna kapital uppgick vid utgången av perioden till totalt 626,1 miljoner kronor (561,8), vilket resulterade i en soliditet på 75,6% (70,5). Nettoskuldsättningen var vid slutet av kvartalet en nettokassa och uppgick till 24,0 miljoner kronor (-43,9). Exklusive leasingkulder slutade vi kvartalet på 46,6 miljoner kronor netto jämfört med -20,9 miljoner kronor förra året.

MSEK	Kv4 2022	Kv4 2021	FY 2020
Leasingkulder	22.6	22.9	28.4
Banklån och kreditfaciliteter	30.8	64.4	51.6
Aktieägarlån	22.3	29.0	38.3
Kassa och bank	-99.7	-72.5	-108.5
Nettoskuldsättning	-24.0	43.9	9.8
-/- Leasingkulder	-22.6	-22.9	-28.4
Justerad räntebärande nettoskuld	-46.6	20.9	-18.6

Väsentliga händelser och övrig information

Väsentliga händelser under föregående kvartal

- 18 jan Sensys Gatso USA har erhållit ett femårigt TRaaS-kontrakt från Pelham Manor, New York värt 7,9 miljoner kronor
- 19 jan Sensys Gatso USA har erhållit femårigt TRaaS-kontrakt från Gates Mills, Ohio värt 9,2 miljoner kronor
- 2 feb Sensys Gatso USA har vunnit ett femårigt TRaaS-kontrakt från Oelwein, Iowa värt 9,3 miljoner kronor
- 4 mars Sensys Gatso har erhållit order för rödljus- och hastighetsövervakning i Belgien värd 6 miljoner kronor
- 18 mars Sensys Gatso har valts ut som leverantör i ett upphandlingskontrakt i Nederländerna, med en beräknad omsättning på 250 miljoner kronor
- 12 april Sensys Gatso erhåller treårig förlängning av TRaaS-kontrakt, värt 44 miljoner kronor för hastighetsövervakningssystem i Des Moines, Iowa
- 13 april Sensys Gatso undertecknar upphandlingskontrakt i Nederländerna
- 5 maj Sensys Gatso Group stärker verksamheten i USA med ny verkställande direktör
- 31 maj Sensys Gatso Australia erhåller TRaaS-order för ett nytt program för automatiserad övervakning av trafikförseelser i Tasmanien till ett värde av 73,5 miljoner kronor
- 20 juni Sensys Gatso erhåller ett femårigt TRaaS-kontrakt värt 100 miljoner kronor för hastighetsövervakning i Cedar Rapids, Iowa
- 29 juni Sensys Gatso erhåller förlängning av TRaaS-kontrakt i Nederländerna, värd 10 miljoner kronor
- 16 sept Sensys Gatso erhåller order från Ecuador, värd 20 miljoner kronor
- 28 sept Sensys Gatso erhåller order från Uruguay, värd 9 miljoner kronor

Väsentliga händelser under perioden

- 8 okt Sensys Gatso vinner Trafikverkets upphandling, värd upp till 850 miljoner kronor
- 19 okt Sensys Gatso bekräftar tilldelning av Trafikverkets upphandling, värd upp till 850 miljoner kronor
- 14 nov Sensys Gatso Australia erhåller kontraktsförlängning av underhållstjänster för trafiksäkerhetssystem från delstaten Victoria, värd 21 miljoner kronor
- 16 nov Sensys Gatso meddelar att kontrakt tecknats med Trafikverket värt upp till 850 miljoner kronor
- 24 nov Sensys Gatso Australia erhåller projektorder för förlängning av underhållstjänster för ANPR trafiksäkerhetssystem från delstaten New South Wales, värda 26 miljoner kronor
- 1 dec Sensys Gatso erhåller TRaaS-kontrakt värt 7,5 miljoner kronor för trafiksäkerhet i Marshalltown, IA; utökar sitt avtryck i delstaten
- 22 dec Sensys Gatso erhåller sjuårigt TRaaS-kontrakt värderat till cirka 120 miljoner kronor för rödljus- och hastighetsövervakning vid skolzoner i Pawtucket, Rhode Island
- 23 dec Sensys Gatso signerar, via sin 40% joint venture-andel i NTMEL, ett 11-årigt TRaaS-kontrakt med Ghanas regering som uppskattas till 800 miljoner SEK i intäkter

Väsentliga händelser efter perioden

- 26 jan Sensys Gatso erhåller femårigt TRaaS-kontrakt för trafiksäkerhet i Fort Dodge, IA, värderat till cirka 12 miljoner kronor
- 27 jan Sensys Gatso Netherlands erhåller 3-årigt TRaaS service- och underhållskontrakt i Lettland, värt 10 miljoner kronor

Alla bolagets pressmeddelanden finns på bolagets hemsida www.sensysgatso.com

Närståendetransaktioner

Under rapportperioden har inga väsentliga affärstransaktioner genomförts med närstående. Vi hänvisar till årsredovisningen för en lista över närståendetransaktioner under året.

Återbetalning av revers

I samband med förvärvet av Gatso Beheer B.V. under 2015, ställdes det, som en del av köpeskillingen, ut en revers om ca EUR 6,8 miljoner. Under tredje kvartalet har Sensys Gatso betalat den sista avbetalningen av reversen till ett belopp av 840 000 EUR. Reversen är därmed återbetald och förvärvsfinansieringen är avslutad.

Hållbarhet

Sensys Gatsos lösningar bidrar till att minska den negativa miljöpåverkan från vägtrafiken. Sensys Gatsos lösningar medverkar inte bara till att rädda liv genom att förhindra trafikolyckor – våra produkter och tjänster bidrar även till att minska koldioxidutsläppen och sänka föroreningsnivåerna. Utsläppen från transporter svarar för runt en femtedel av de globala koldioxidutsläppen, av dessa står vägtransporter för 72%. Sänkt hastighet leder till en minskning av både koldioxidutsläpp och föroreningar, så kallade NOxpartiklar. En reduktion av hastighetsgränsen från, till exempel, 120 km/h till 95 km/h minskar utsläppen med 25%. Läs mer om hur Sensys Gatsos lösningar främjar minskad negativ miljöpåverkan från fordon i årsredovisningen 2021 på sidan 12-13 som finns tillgänglig på www.sensysgatso.com.

Flera globala trender fortsatte att gynna Sensys Gatso, inte minst världens strävan efter hållbara städer, minskad negativ miljöpåverkan från fordon och uppfyllandet av FNs hållbarhetsmål för 2030. Att göra vägarna säkrare genom att förändra människors beteenden i trafiken är vår affärsstrategi. Vår affärsmodell för TRaaS stödjer våra kunders transformering mot hållbara och säkrare miljöer. Sensys Gatso Group utvecklar, tillverkar, marknadsför och säljer systemlösningar och produkter som ökar trafiksäkerheten. I vår största produktkategori ingår automatiserade system för hastighets- och rödljusövervakning som förhindrar trafikolyckor och därmed räddar liv. Våra lösningar hjälper inte bara till genom att rädda liv

genom att förhindra trafikolyckor - våra produkter och tjänster bidrar också till att minska koldioxidutsläppen och sänka nivån av föroreningar. Våra kunder utgörs av polis- och vägmyndigheter runt om i hela världen samt till viss del av privata operatörer som arbetar åt myndigheter. Vi har nära relationer med våra kunder och tillsammans hittar vi anpassade lösningar för lokala behov och mål, och våra långvariga kundrelationer leder ofta till merförsäljning.



Vår leveranskedja är europeisk och produktionen av våra system sker delvis av externa leverantörer i Sverige och Holland och delvis av vår egna produktionsanläggning i nederländska Haarlem. Sammanlagt involverar vår produktion ca 10 medarbetare i Haarlem och 80 olika leverantörer i Sverige och Nederländerna. Med tanke på vår europeiska utvecklingsmodell är vi som företag skyldiga att följa EU:s miljöregler och bestämmelser, såsom WEEE och RoHS. Flera globala trender fortsatte att gynna Sensys Gatso, inte minst världens strävan efter hållbara städer, minskad negativ miljöpåverkan från fordon och uppfyllandet av FNs hållbarhetsmål för 2030. Detta är den större bilden, läs vår hållbarhetsrapport i årsredovisningen för 2021 på sidan 16-19, som finns tillgänglig på www.sensysgatso.com

Årsstämma 2023

Årsstämman 2023 kommer att äga rum måndagen den 15 maj 2023 i Jönköping. Vänligen gå till www.sensysgatso.com/ för mer information om valberedningen och hur man gör som aktieägare för att få en fråga hanterad av årsstämman.

Utdelning

Ingen utdelning föreslås för verksamhetsåret 2022. Nettovinsten som genereras kommer att återinvesteras i bolaget för att finansiera tillväxtplanen. När tillväxtplanen har finansierats fullt ut kommer utdelning att ske efter bedömning av bolagets finansiella ställning, organiska tillväxtpotentialer, investeringar, förväxtpotentialer och kassaflöde.

Revision

Denna rapport har ej varit föremål för översiktlig granskning av bolagets revisor.

telefonkonferensen finns möjlighet att ställa muntliga frågor.

<https://conference.financialhearings.com/teleconference/?id=5002172>

För ytterligare information, vänligen kontakta:

Ivo Mönnink, VD

e-post: i.monnink@sensysgatso.com

e-post IR: investors@sensysgatso.com

Telefon: +46 36 34 29 80

Detta är information som Sensys Gatso Group AB (publ) måste offentliggöra i enlighet med EU-förordningen om marknadsmissbruk. Informationen lämnades för publicering, genom den kontaktperson som angivits ovan, kl 08.30 den 23 februari, 2023.

Inbjudan till presentation

Den 23 februari kl. 10.00 bjuder Sensys Gatso Group in press, analytiker, aktieägare och intressenter till en presentation / audiocast. VD Ivo Mönnink och finansdirektör Simon Mulder presenterar de finansiella resultaten på engelska. Presentationen i samband med denna rapport kommer att publiceras på webbplatsen.

Presentationen/audiocasten kan följas via webben eller telefon och kommer att finnas tillgänglig på bolagets hemsida:

<https://www.sensysgatso.com>

Om du önskar delta via webcasten gå in på nedan länk.

<https://ir.financialhearings.com/sensys-gatso-group-q4-2022>

Om du önskar delta via telefonkonferens registrerar du dig via länken nedan. Efter registreringen får du telefonnummer och ett konferens-ID för att logga in till konferensen. Via

Finansiell kalender

Kalender	
Delårsrapport januari - mars 2023	26 april 2023
Årsstämma 2023	15 maj 2023
Delårsrapport januari - juni 2023	17 augusti 2023
Delårsrapport januari - september 2023	16 november 2023
Bokslutskommuniké januari - december 2023	22 februari 2024

Koncernen

Nyckeltal

KPI	Definition
Bruttomarginal	Bruttovinst i % av nettoomsättningen
Rörelseresultat (EBIT)	Periodens resultat före finansnetto och skatt
Rörelsemarginal	Rörelseresultat (EBIT) i % av nettoomsättningen
Rörelseresultat (EBITDA)	Rörelseresultat (EBIT) före nedskrivningar och avskrivningar
Nettomarginal	Periodens resultat i % av nettoomsättningen
Avkastning på eget kapital	Periodens resultat i % av (genomsnittligt) eget kapital
Soliditet	Totalt eget kapital i % av totala tillgångar
Vinst per aktie	Periodens resultat dividerat med (genomsnittligt) antal utestående aktier
Räntebärande skulder	Alla räntebärande skulder (summan av balanslåneskulder, banklån och kreditfaciliteter och aktieägarlån)
Justerade räntebärande skulder	Räntebärande skulder justerade för leasingskulder
Räntebärande nettoskuld	Räntebärande skulder minus kontanter och banksaldon
Justerad räntebärande nettoskuld	Räntebärande skulder justerade för leasingskulder minus kontanter och bankbalanser
(Netto) Rörelsekapital	Återstoden av omsättningstillgångar (lager & pågående arbete, kundfordringar, andra kortfristiga tillgångar och kontanter) minus kortfristiga skulder (kundfordringar och andra kortfristiga räntefria skulder)
Nettooperativt rörelsekapital	(Netto) Rörelsekapital minus kontanter och upplåning
Orderingång	Summan av order under perioden
Order	Mottagen order att leverera varor eller tjänster
Tilldelningsbeslut	Kontrakt med uppskattad försäljningsvolym mot fasta villkor under en period utan beställningsskyldigheter
Antal anställda	Antalet anställda (fast och variabelt) vid periodens slut
Genomsnittligt antal anställda (heltidsanställda)	Antalet genomsnittliga heltidsanställda under en period
Tillgängliga likvida medel	Likvida medel och resten av de kreditfaciliteter som ställs till förfogande för företaget
Rullande 12 mån	Summan av de senaste 12 månaderna

Noter

Verksamhetens art

Sensys Gatso Group utvecklar, marknadsför, säljer och opererar världsledande program och systemlösningar och produkter för ökad trafiksäkerhet. I vår största produktkategori ingår automatiserade system för hastighets- och trafikljusövervakning som förhindrar trafikolyckor och därmed räddar liv och sparar samhällsresurser. Alla produkter bygger på vår unika målföljningsradar med hög precision, som ger hög rättssäkerhet. Marknaden för trafiksäkerhetssystem är en global nischmarknad med sund underliggande tillväxt.

EBITDA (Resultat före räntor, skatter, nedskrivningar och avskrivningar)

De immateriella anläggningstillgångarna, som hör samman med förvärvsprisallokeringen av förvärvet av Gatso Beheer BV, genererar betydande avskrivningsbelopp. För att bättre förstå den löpande verksamheten och tillväxten hjälper det att beakta EBITDA vid jämförelser av resultatutvecklingen.

Volatilitet

Koncernens intäkter påverkas av systemförsäljningsbranschens volatilitet. Variationen av större och mindre kontrakt och tidpunkten då avtalen tecknas kan få intäkterna under ett kvartal att påverkas avsevärt. För hjälp att förstå den löpande verksamheten och få ett bättre grepp om koncernens prestation anges kvartalsinformation för sex kvartal.

Risker och osäkerhet

Viktiga risker och osäkerheter för koncernen består främst i kommersiella risker gällande kunder och leverantörer, och finansiella risker i dess internationella affärsverksamhet på grund av förändringar i valutakurser och räntor, liksom likviditet, finansiering och kredit. Valutarisk uppstår också vid omräkning av utländska nettotillgångar och resultat. Sensys Gatso Groups övergripande mål är att i största möjliga mån undvika finansiellt risktagande, som kan uppkomma genom förändringar i valutakurser, räntenivåer och

marknadspriser samt likviditets-, finansierings- och kreditrisker.

För mer information om bolagets risker, se not 25 i årsredovisningen för 2021. Inga väsentliga risker bedöms ha tillkommit utöver dessa.

Redovisningsprinciper

Sensys Gatso Group tillämpar International Financial Reporting Standards (IFRS) så som de antagits av EU. Denna delårsrapport har upprättats i enlighet med IAS 34 Delårsrapportering och Årsredovisningslagen.

Moderbolagets delårsrapport är upprättad i enlighet med Årsredovisningslagen och RFR 2 Redovisning för juridiska personer, utgiven av Rådet för finansiell rapportering.

De tillämpade redovisningsprinciperna överensstämmer med tidigare räkenskapsår, beskrivna i årsredovisningen för 2021.

För mer information om tillämpade redovisningsprinciper, samt för definitioner av nyckeltal hänvisas till avlämnad årsredovisning för 2021, vilken finns tillgänglig på företagets hemsida www.sensysgatso.com

TRaaS intäktsbeskrivning

TRaaS är återkommande intäkter från underhåll och service inom Systemförsäljning och Managed Services (Operatörstjänster). Återkommande tjänsteintäkter kallas gemensamt för trafikövervakning som en tjänst (TRaaS). Koncernen har följande typer av intäkter i TRaaS:

- »TRaaS: Service och underhåll
- »TRaaS: Operatörstjänster
- »TRaaS: Licenser

TRaaS: Service och underhåll

Koncernens serviceorganisation installerar, beställer och underhåller trafikövervakningssystem samt utför tjänster och ger support till våra kunder. Tjänster och underhåll säljs i samband med leverans av system i kontrakt under en längre tidsperiod eller adhoc då servicebehov uppstår hos våra kunder. Intäkterna för service- och underhållskontrakt redovisas över en tidsperiod beroende på ett

kontrakts längd. Adhoc-tjänster redovisas löpande när tjänsterna utförs.

TRaaS: Operatörstjänster

Inom Operatörstjänster levereras teknik, behandlas överträdelser, utfärdas och insamlas böter, och levereras helpdesk-support. Intäkterna redovisas över en tidsperiod baserat på kontraktets löptid. Vanligtvis har bolaget ett prestationskrav för att leverera övervakningstjänster. Intäkterna redovisas baserat på leverans av övervakningstjänster och beror främst på trafikvolymen.

TRaaS: Licenser

Licensintäkter avser mjukvarulicenser. Prestationskravet är att tillhandahålla programvaran och underhålla den under en tidsperiod. Intäkterna redovisas över kontraktstiden.

Koncernen resultaträkning

	Okt - Dec	Okt - Dec	FY	FY	FY
TSEK	2022	2021	2022	2021	2020
Nettoomsättning	161 308	172 512	494 575	506 789	454 933
Kostnad för sålda varor	-83 127	-100 710	-269 670	-300 854	-293 066
Bruttoresultat	78 181	71 802	224 905	205 935	161 867
Försäljningskostnader	-20 481	-18 189	-81 703	-66 057	-72 177
Administrationskostnader	-19 918	-19 360	-77 193	-63 823	-48 300
Utvecklingskostnader	-13 666	-8 811	-43 934	-36 268	-34 080
Övriga rörelsekostnader/intäkter (1)	-1 846	1 802	8 748	6 121	3 511
Rörelseresultat	22 270	27 244	30 823	45 908	10 821
Finansnetto	-10 077	263	2 255	1 401	-8 345
Resultat före skatt	12 193	27 507	33 078	47 309	2 476
Skatt	-2 000	-8 519	-13 023	-12 318	1 478
Periodens resultat	10 193	18 988	20 055	34 991	3 954
Resultat hänförligt till ägarna av Sensys Gatso Group AB	10 479	18 249	18 556	32 578	5 051
Resultat hänförligt till innehav utan bestämmande inflytande	-286	739	1 499	2 413	-1 097
	10 193	18 988	20 055	34 991	3 954
Övrigt totalresultat					
<i>Poster som kan komma att omgrupperas till resultaträkningen</i>					
Omräkningsdifferenser	-569	2 335	40 988	10 467	-19 697
Övrigt totalresultat för perioden, netto efter skatt	-569	2 335	40 988	10 467	-19 697
Periodens totalresultat	9 624	21 323	61 043	45 458	-15 743
Antal aktier (tusental)	921 776	921 776	921 776	921 776	921 776
Resultat per aktie, före och efter utspädning (SEK)	0.01	0.02	0.02	0.04	0.04

1) För helåret 2021 ingår 4,3 miljoner kronor (3,5) i statliga COVID-19 omställningsstöd

Koncernen balansräkning

	31 Dec	31 Dec	31 Dec
TSEK	2022	2021	2020
Tillgångar			
Goodwill	276 735	251 127	242 145
Kundkontrakt och kundrelationer	0	501	1 298
Varumärke	6 354	8 011	9 857
Produkt- och programvaruutveckling	63 084	48 023	36 229
Materiella anläggningstillgångar	33 946	33 191	38 551
Anläggningstillgångar i verksamheter	70 630	59 022	47 885
Uppskjutna skattefordringar	39 916	36 238	39 983
Andra anläggningstillgångar	256	266	289
Kundfordringar	67 449	141 282	68 142
Varulager och pågående arbeten	85 177	96 787	127 318
Övriga omsättningstillgångar	84 986	50 583	47 059
Likvida medel	99 718	72 463	108 489
Summa tillgångar	828 251	797 494	767 245
Eget kapital och skulder			
Eget kapital	626 068	561 803	514 559
Långfristiga leasingskulder	12 096	14 247	19 043
Långfristiga banklån	21 982	23 292	8 783
Långfristiga skulder till aktieägare	22 257	20 454	28 246
Garantiavsättningar	9 207	10 823	10 026
Uppskjutna skatteskulder	9 451	3 379	4 703
Kortfristiga leasingskulder	10 497	8 696	9 334
Kortfristiga banklån	8 843	41 110	42 857
Kortfristiga skulder till aktieägare	0	8 527	10 038
Leverantörsskulder	20 392	37 118	62 417
Övriga kortfristiga räntefria skulder	87 458	68 045	57 239
Summa eget kapital och skulder	828 251	797 494	767 245

Koncernen förändring i eget kapital

	Okt - Dec	Okt - Dec	FY	FY	FY
TSEK	2022	2021	2022	2021	2020
Periodens ingång	616 938	539 409	561 803	514 559	448 854
Nyemission, netto	0	0	0	0	84 475
Emissionskostnader	0	0	0	0	-3 255
Andra förändringar	- 494	1 071	2 689	1 785	227
<i>Totalresultat</i>					
Nettoresultat för perioden	10 479	18 249	18 556	32 578	5 051
Förändring av minoritetsintressen i dotterbolag	- 286	739	1 499	2 413	-1 097
Övrigt totalresultat	- 569	2 335	40 988	10 468	-19 696
Periodens totalresultat	9 624	21 323	61 576	45 459	-15 742
Periodens utgång	626 068	561 803	626 068	561 803	514 559

Omräkningsdifferenserna

Omräkningsdifferenserna hittills i år uppgår till 41,0 miljoner kronor och är främst hänförliga till omräkningen av goodwill i Euro, US-dollar och australiensiska dollar i samband med förvärvet av Gatso Beheer BV. Goodwillen har ökat med 26 miljoner kronor jämfört med utgången av 2021.

Koncernen kassaflödesanalys

	Okt - Dec	Okt - Dec	FY	FY	FY
TSEK	2022	2021	2022	2021	2020
Rörelseresultat	22 270	27 244	30 823	45 908	10 821
Ej kassaflödespåverkande poster	10 357	11 107	40 900	38 556	48 612
Finansiella poster	-8 390	-9 277	1 646	-14 710	-4 047
Skatt	-8 822	500	-12 099	473	2 296
Medel från den löpande verksamheten	15 415	29 574	61 270	70 227	57 682
Förändringar i rörelsekapital	-8 680	-18 266	64 280	-61 080	-42 216
Kassaflöde från den löpande verksamheten	6 735	11 308	125 550	9 147	15 466
Kassaflöde från investeringsverksamheten	-13 222	-7 695	-45 008	-41 956	-33 008
	-6 487	3 613	80 542	-32 809	-17 542
Finansieringsverksamheten					
Nyemission	0	0	0	0	70 965
Nytt lån	3 101	-1 920	-2 886	19 421	16 796
Återbetalning av lån	-2 935	-2 613	-11 136	-11 032	-11 549
Återbetalning/utnyttjande av kreditfaciliteter	- 78	7 504	-32 267	-1 747	-3 233
Återbetalning av lån till aktieägare	0	0	-8 888	-10 231	0
Förändring i likvida medel	-6 399	6 584	25 365	-36 398	55 437
Likvida medel vid periodens början	107 803	65 500	72 463	108 489	52 372
Omräkningsdifferenser i likvida medel	-1 686	379	1 890	372	680
Likvida medel vid periodens slut	99 718	72 463	99 718	72 463	108 489

Koncernen segmentrapportering

TSEK	Okt - Dec 2022			Okt - Dec 2021		
	System försäljning	Operatörs tjänster	Summa	System försäljning	Operatörs tjänster	Summa
Total nettoomsättning per affärssegment	115 493	47 655	163 148	133 363	38 904	172 267
Intern nettoomsättning	- 396	-1 444	-1 840	439	- 194	245
Summa nettoomsättning	115 097	46 211	161 308	133 802	38 710	172 512
EBITDA	26 220	7 425	33 645	24 966	12 538	37 504
Avskrivningar och nedskrivningar	-5 729	-5 647	-11 376	-4 913	-5 347	-10 260
Rörelseresultat	20 491	1 778	22 269	20 053	7 191	27 244
Finansnetto			-10 076			263
Resultat före skatt			12 193			27 507
Skatt			-2 000			-8 519
Periodens resultat			10 193			18 988

Operatörstjänster

TSEK	Okt - Dec 2022	Okt - Dec 2021	FY 2022	FY 2021	FY 2020
Total nettoomsättning per affärssegment	47 655	38 904	179 050	130 287	124 158
Transaktioner mellan segment	-1 444	- 194	-3 745	- 942	-1 753
Total nettoomsättning per affärssegment	46 211	38 710	175 305	129 345	122 405
EBITDA	7 425	12 538	33 409	27 051	20 154
Avskrivningar och amorteringar	-5 647	-5 347	-22 171	-17 800	-28 278
Rörelseresultat	1 778	7 191	11 238	9 251	-8 124

1) För helåret 2021 ingår 4,3 miljoner kronor Paycheck Protection Program.

Systemförsäljning

TSEK	Okt - Dec 2022	Okt - Dec 2021	FY 2022	FY 2021	FY 2020
Total nettoomsättning per affärssegment	115 493	133 363	319 790	387 428	340 505
Transaktioner mellan segment	- 396	439	- 523	-9 984	-7 977
Total nettoomsättning per affärssegment	115 097	133 802	319 267	377 444	332 528
EBITDA	26 220	24 966	39 935	56 451	39 284
Avskrivningar och amorteringar	-5 729	-4 913	-20 351	-19 794	-20 339
Rörelseresultat	20 491	20 053	19 584	36 657	18 945

Koncernen nyckeltal

	Okt - Dec	Okt - Dec	FY	FY	FY
TSEK	2022	2021	2022	2021	2020
Nettoomsättning	161 308	172 512	494 575	506 789	454 933
Orderingång	1079 505	195 358	1456 104	368 248	788 353
Bruttomarginal (%)	48.5	41.6	45.5	40.6	35.6
Rörelseresultat (EBIT)	22 270	27 244	30 823	45 908	10 821
Rörelsemarginal (EBIT %)	13.8	15.8	6.2	9.1	2.4
Rörelseresultat före avskrivningar (EBITDA)	33 645	37 504	73 344	83 502	59 438
Periodens resultat	10 193	18 988	20 055	34 991	3 954
Resultat per aktie, före och efter utspädning (SEK)	0.01	0.02	0.02	0.00	0.04
Kassaflöde från löpande verksamhet	6 735	11 308	125 550	9 147	15 466

Rörelseresultat före avskrivningar, EBITDA

	Okt - Dec	Okt - Dec	FY	FY	FY
TSEK	2022	2021	2022	2021	2020
Rörelseresultat (EBIT)	22 270	27 244	30 823	45 908	10 821
Avskrivning av materiella och immateriella anläggningstillgångar	10 080	8 865	36 966	32 022	34 582
Avskrivning av förvärvade immateriella tillgångar	1 295	1 395	5 555	5 572	14 034
Rörelseresultat före avskrivningar (EBITDA)	33 645	37 504	73 344	83 502	59 437
Rörelsemarginal (EBITDA %)	20.9	21.7	14.8	16.5	13.1

Moderbolaget resultaträkning

	Okt - Dec	Okt - Dec	FY	FY	FY
TSEK	2022	2021	2022	2021	2020
Övrig försäljning	6 143	5 596	24 647	21 966	11 941
Kostnad för sålda varor		0	0	0	0
Bruttoresultat	6 143	5 596	24 647	21 966	11 941
Försäljningskostnader	0	0	0	0	0
Administrationskostnader	-9 249	-11 774	-35 443	-30 853	-17 205
Utvecklingskostnader	0	0	0	0	0
Övriga rörelsekostnader/intäkter	0	0	0	0	0
Rörelseresultat	-3 106	-6 178	-10 796	-8 887	-5 264
Finansnetto	986	12 327	3 405	15 293	13 630
Resultat före skatt	-2 120	6 149	-7 391	6 406	8 366
Skatt	0	-1 329	0	-1 329	-1 707
Periodens resultat/Periodens totalresultat	-2 120	4 820	-7 391	5 077	6 659

Moderbolaget balansräkning

	31 Dec	31 Dec	31 Dec
TSEK	2022	2021	2020
Produkt- och programvaruutveckling	45 535	30 665	19 933
Andelar i dotterbolag	419 886	415 688	413 952
Uppskjutna skattefordringar	16 384	16 384	17 714
Fordringar på koncernen	55 206	90 411	64 537
Övriga omsättningstillgångar	2 363	2 888	1 511
Likvida medel	30 379	24 819	62 755
Summa tillgångar	569 753	580 855	580 402
Eget kapital och skulder			
Eget kapital	559 204	561 614	554 752
Långfristiga skulder	0	0	0
Långfristiga skulder till aktieägare	0	0	8 170
Kortfristiga skulder	0	0	0
Kortfristiga skulder till aktieägare	0	8 527	10 038
Leverantörsskulder	3 247	3 601	1 431
Leverantörsskulder från koncernen	2 792	1 759	2 510
Övriga kortfristiga räntefria skulder	4 510	5 354	3 501
Summa eget kapital och skulder	569 753	580 855	580 402

Moderbolaget förändring i eget kapital

	Okt - Dec	Okt - Dec	FY	FY	FY
TSEK	2022	2021	2022	2021	2020
Periodens ingång	559 564	555 724	561 614	554 752	465 146
Nyemission, netto	0	0	0	0	84 475
Emissionskostnader	0	0	0	0	-3 255
Andra förändringar	0	0	0	0	1 500
Periodens resultat/Periodens totalresultat	-2 120	4 819	-7 391	5 077	6 659
Aktierelaterad ersättning	1 760	1 071	4 981	1 785	227
Periodens utgång	559 204	561 614	559 204	561 614	554 752

Kvartalsinformation

Koncernresultaträkning

TSEK	2022				2021			
	Kv4	Kv3	Kv2	Kv1	Kv4	Kv3	Kv2	Kv1
Nettoomsättning	161 308	95 364	124 498	113 405	172 512	130 416	125 760	78 101
Kostnad för sålda varor	-83 127	-51 172	-73 466	-61 905	-100 710	-67 034	-79 526	-53 584
Bruttoresultat	78 181	44 192	51 032	51 500	71 802	63 382	46 234	24 517
Rörelsekostnader	-55 911	-48 372	-43 901	-45 898	-44 558	-35 138	-41 676	-38 655
Rörelseresultat	22 270	-4 180	7 131	5 602	27 244	28 244	4 558	-14 138
Finansnetto	-10 077	3 470	5 068	3 794	263	-1 699	-1 447	4 284
Resultat före skatt	12 193	- 710	12 199	9 396	27 507	26 545	3 111	-9 854
Skatt	-2 000	-4 382	-3 681	-2 960	-8 519	-4 327	460	68
Periodens resultat	10 193	-5 092	8 518	6 436	18 988	22 218	3 571	-9 786

Nyckeltal och övrig information

TSEK	2022				2021			
	Kv4	Kv3	Kv2	Kv1	Kv4	Kv3	Kv2	Kv1
Rörelsemarginal (%)	13.81	-4.38	5.73	4.94	15.79	21.66	3.62	Neg
Bruttomarginal (%)	48.47	46.34	40.99	45.41	41.62	48.60	36.76	31.39
Vinstmarginal (%)	6.32	-5.34	6.84	5.68	11.01	17.04	2.84	neg
Eget kapital per aktie (SEK)	0.68	0.67	0.66	0.62	0.61	0.59	0.56	0.56
Kassaflöde per aktie (SEK)	0.01	0.03	0.03	0.06	0.01	0.00	0.04	-0.04
Antal anställda	284	276	256	253	263	254	259	262
Antal utestående aktier (tusental)	921 776	921 776	921 776	921 776	921 776	921 776	921 776	921 776
Soliditet (%)	75.59	76.20	75.75	73.78	70.45	71.89	68.08	68.05
Orderingång (TSEK)	1079 505	53 380	239 692	83 527	195 358	64 182	46 915	61 793

Segmentrapportering

	2022				2021			
	Kv4	Kv3	Kv2	Kv1	Kv4	Kv3	Kv2	Kv1
Orderingång								
Systemförsäljning	952 005	53 380	95 692	57 127	44 358	42 182	31 915	58 061
Operatörstjänster	127 500	0	144 000	26 400	151 000	22 000	15 000	3 732
	1079 505	53 380	239 692	83 527	195 358	64 182	46 915	61 793

	2022				2021			
	Kv4	Kv3	Kv2	Kv1	Kv4	Kv3	Kv2	Kv1
Nettoomsättning								
Systemförsäljning	115 097	50 674	80 520	72 978	133 802	93 480	93 881	56 282
Operatörstjänster	46 211	44 690	43 978	40 427	38 710	36 936	31 879	21 819
	161 308	95 364	124 498	113 405	172 512	130 416	125 760	78 101

	2022				2021			
	Kv4	Kv3	Kv2	Kv1	Kv4	Kv3	Kv2	Kv1
EBITDA								
Systemförsäljning	26 220	1 668	7 629	4 208	24 966	27 051	6 742	-2 308
Operatörstjänster	7 425	4 502	10 029	11 453	12 538	10 974	6 725	-3 186
	33 645	6 170	17 658	15 661	37 504	38 025	13 467	-5 494

Sensys Gatso-aktien

Antalet aktier vid periodens utgång var 921 776 405 (921 776 405). Genomsnittligt antal aktier under perioden var 921 776 405 (921 776 405).

Tabellen nedan visar de tio största aktieägarna i bolaget per den sista december 2022. Familjen som grundade Gatso som förvärvades av Sensys Traffic AB 2015 är bolagets största aktieägare med 17% (BNP) av aktierna och rösterna. (källa Euroclear)

#	Aktieägare	Antal aktier	Andel av kapital och röster, %
1	BNP PARIBAS SA PARIS, W8IMY (GC)	164 428 138	17.8
2	AVANZA PENSION	38 597 000	4.2
3	NORDNET PENSIONS FÖRSÄKRING AB	36 479 503	4.0
4	WALL, PER ANDERS CURT	23 000 000	2.5
5	BERGSTRAND, INGER	20 659 837	2.2
6	MELLGREN, CLAES	9 105 325	1.0
7	Handelsbanken fonder	9 007 368	1.0
8	HAMBERG, KARL PETER GUDMUND	8 000 000	0.9
9	SEB Investment Management	7 099 368	0.8
10	DAHLIN, LARS	7 000 000	0.8

#	Land	Andel av kapital och röster, %
1	Sverige	75.4
2	Nederländerna	17.9
3	Danmark	1.7
4	USA	1.4
5	Finland	1.0
6	Övriga	2.6
		100,0

Ambition, Vision och Strategi

Vår ambition

Människor gör misstag.
Och de misstagen får konsekvenser.
Dramatiska konsekvenser.
Varje dag dör över 3 500 människor.
Inte på grund av sjukdom eller hög ålder.
Utan i trafikolyckor.

Vi bekämpar det här varje dag.
En kamp mot övertro och acceptans.
Vi är alla jättebra bilförare. Tycker vi.
Tills vi faktiskt sätter oss bakom ratten och kör iväg.
En trafikolycka?
De inträffar.
Så är det att köra i trafiken.

Nej.
Det vägrar vi att acceptera.
Vår uppgift är att ta fram lösningar.
Därför vägrade Gatso att acceptera mänskliga
mätfel.
Och därför bekämpade Sensys tanken på att
trafikoffer är en realitet i trafiken.

Det var ganska självklart att kombinera de två
företagens starka sidor.
Och så bildades Sensys Gatso.
Vi har en gemensam mission om att förbättra
beteendet i trafiken.
Genom intelligent, effektiv och tillförlitlig
övervakning.
Runt om i världen.

Från tydlig dokumentation av överträdelser till att
skicka ut böter.
Och från skräddarsydda produkter till underhåll av
högsta klass.
Med vår unika programvara i centrum.

På så sätt har vi gjort trafikövervakning till en tjänst.
Och det är så vi alltid skapar de bästa lösningarna
för våra kunder.
Sensys Gatso. Vi gör trafiken säkrare.

Vår vision

Vår vision är att vara en innovatör inom
trafiksystemlösningar genom att tillhandahålla
mjukvara och tjänster för en säkrare och mer
hållbar miljö.

Vår strategi

Sensys Gatsos långsiktiga strategi bygger på fyra
pelare och är fokuserad på lönsam tillväxt:

- ❖ Expansion i USA med trafikövervakning som en tjänst
- ❖ Etablering på nya marknader med trafikövervakning som en tjänst
- ❖ Utveckling av skalbar mjukvara och flexibel hårdvara
- ❖ Utökning av serviceerbjudandet på våra nuvarande marknader

Våra långsiktiga finansiella mål

- ❖ Total nettoomsättning >1000
- ❖ varav TRaaS återkommande intäkter: >600 miljoner kronor
- ❖ EBITDA >15%

Sensys Gatso Group AB

Besöksadress Vasavägen 3c,
SE-554 54 Jönköping
Postadress Box 2174,
SE-550 02 Jönköping
Sverige

T +46 36 34 29 80

F +46 36 12 56 99

info@sensysgatso.com

www.sensysgatso.com

Organisationsnr 556215-4459

Momsnr SE556215445901

Registrerat kontor Jönköping