

Sensys Gatso Group AB

Halvårsrapport

Januari - juni 2021



MSEK	april - juni	april - juni	jan - juni	jan - juni
	2021	2020	2021	2020
Nettoomsättning	125.8	93.5	203.9	189.1
Orderingång	46.9	282.6	108.7	344.2
Rörelseresultat (EBIT)	4.6	-0.9	-9.6	-14.6
Rörelseresultat före avskrivningar (EBITDA)	13.5	12.3	8.0	13.3
Totalresultat	-1.0	-17.1	-2.0	-12.4
Resultat per aktie, före och efter utspädning (SEK)	0.00	0.00	-0.01	-0.01
Kassaflödet från den löpande verksamheten	39.2	1.8	-0.9	11.4

[Q2 Report 2021
Presentation](#)

Innehållsförteckning

VD-kommentar	3
Finansiell sammanfattning	5
Resultatutveckling koncernen	6
Andra kvartalet april - juni 2021	6
Affärssegment	9
Operatörstjänster (Managed Services)	9
Systemförsäljning (System Sales)	10
Kassaflöde och finansiell ställning	12
Väsentliga händelser och övrig information	14
Koncernen	18
Koncernens resultaträkning	18
Koncernens balansräkning	19
Förändring av koncernens egna kapital	20
Koncernens kassaflödesanalys	21
Moderbolaget	22
Moderbolagets resultaträkning	22
Moderbolagets balansräkning	23
Moderbolagets förändring i eget kapital	24
Sensys Gatso-aktien	25
Kvartalsinformation	26
Koncernresultaträkning	26
Nyckeltal och övrig information	26
Segment	27
Noter och definitioner av nyckeltal	28
Nyckeltal	28
Allmänt	28
Finansiell kalender	30

VD-kommentar

Befintliga kunder bär upp vår orderingång

Orderingången under kvartalet uppgick till 47 miljoner kronor jämfört med rekordhöga 283 miljoner kronor andra kvartalet i fjol. Skillnaden beror i huvudsak på två stora kontrakt i Australien och Costa Rica, vilka stod för en del av den höga orderingången under andra kvartalet 2020. Under det här kvartalet består orderingången främst av återkommande order från vår befintliga kundbas. Detta visar betydelsen av att ha en stor global installerad bas som behöver systemuppdateringar, reservdelar och underhåll för att säkerställa den höga drifttid på mer än 99 % som våra lösningar är kända för. Under nästan hela covidperioden arbetade våra lokala säljare hårt för att hålla sina kontakter med befintliga och nya kunder världen över aktiva. Detta har skapat en hälsosam pipeline av möjliga nya affärer, vilket med stor sannolikhet kommer att driva upp orderingången inom den närmsta framtiden.



Totala omsättningen ökar med 35 % och TRaaS-omsättningen i USA med 45 %

Omsättningen för kvartalet uppgick till 126 miljoner kronor, 35 % högre än andra kvartalet i fjol. Våra löpande intäkter från operatörs- och TRaaS-tjänster har som väntat ökat igen under kvartalet, tack vare att skolorna som varit stängda under första kvartalet på grund av covidpandemin åter har öppnat i USA. Jämfört med andra kvartalet i fjol ökade vår TRaaS-försäljning med 5 %. Jämfört med föregående kvartal ökade vår TRaaS-försäljning i USA med 45 %, från 22 miljoner kronor under första kvartalet till 33 miljoner kronor under andra kvartalet. Med högre vaccinationsgrad och bättre kontrollerade förhållanden för att hålla skolorna öppna väntar vi oss en ökad försäljning av operatörstjänster framåt.

Påskynda Costa Rica-kontraktets genomförande

Costa Ricans nationella trafikövervakningskontrakt, som vi vann under andra kvartalet i fjol, har ännu inte påbörjats. Covidrelaterade budgetbegränsningar gör tidpunkten för programmets genomförande osäker. Tack vare vår lokala närvaro kan vi hålla löpande kontakt med programmets alla intressenter för att säkra budgeten så att genomförandet av kontraktet kan påbörjas. Under mötena bekräftas både vår starka rättsliga ställning i kontraktet och vår kunds vilja att genomföra kontraktet. I och med detta tror vi att programmet kan komma att genomföras som tänkt, om än enligt en annan tidsplan. Vår förväntan är att budgeten fastställs i december och att de första leveranserna kan starta 2022.

Saudiarabien-kontraktet löper på stabilt

I augusti 2020 tecknade vi ytterligare ett kontrakt med vår kund i Saudiarabien angående vår unika fordonsmonterade lösning för hastighetsövervakning till ett värde av 275 miljoner kronor. Det var det andra kontraktet för den här lösningen, efter det första värt 66 miljoner kronor som vi tecknade i september 2018. Slutbetalningen för det första kontraktet fick vi nu i augusti, vilket markerar första ordern som framgångsrikt utförd. Tillsammans med vår kund Tahakom kan vi nu fokusera på genomförandet av det mycket större andra kontraktet. Hittills i år i juli har vi levererat 33 % av det

totala kontraktsvärdet på 275 miljoner och leveranserna löper på bra. Det är en utmaning att genomföra projekt av den här storleken och med den här typen av lösning på en dynamisk marknad när kund- och slutkunds nätverken är så komplexa. Denna komplexitet kan ibland göra att leveranserna går trögt, men det är ändå viktigare att de löper på säkert och blir rätt för att säkra kundnöjdhet. Vi räknar med att återstående leveranser inom kontraktet, motsvarande cirka 180 miljoner kronor, kan genomföras under 2021 och i början av 2022.

Sensys Gatso Latinamerika etableras

Under kvartalet etablerade vi den nya regionala enheten Sensys Gatso LATAM SL i syfte att kunna styra vår affärsverksamhet i den viktiga och växande latinamerikanska regionen centralt samt konsolidera den. Den 1 juli anställdes Jose Lozano, en man med 22 års branscherfarenhet, som började i en nyetablerad roll som Regional Director för Latinamerika. I och med det har vi tagit ytterligare ett steg i vår strategi att finnas närmare våra slutkunder i nya och växande regioner, precis som vi gjort med Mellanösternregionen.

Utredningen i Nederländerna läggs ned

I januari i år informerade vi marknaden om att nederländska myndigheten för skatteinformation och skatteutredningar (FIOD) hade inlett en utredning gällande påstådda oegentligheter på Gatsometer B.V. som skulle ägt rum under 2014–2015 innan bolaget förvärvades av Sensys Traffic. Vi har naturligtvis samarbetat fullt ut med utredningsmyndigheterna och genomfört en grundlig intern utredning av anklagelserna och resultatet av den har vi också delgett FIOD. I början av augusti fick vi ta del av det formella resultatet av utredningen. FIOD avisade anklagelserna och ärendet är nedlagt. Jag är mycket nöjd med detta positiva, snabba och ovanliga resultat i en utredning av det här slaget. Vårt företag bygger på integritet. Det definierar vilka vi är som människor, som partner till våra kunder och hur vi formar våra lösningar. Det var integritet som vägledde oss i vår kommunikation med myndigheterna och med marknaden.

Framtidsutsikter

Vår orderstock är fortsatt stark och kostnaderna är under kontroll. TRaaS-verksamheten i USA börjar ta fart igen och vi har en hälsosam pipeline av möjliga nya affärer i alla regioner. Vi kan se framtiden an med tillförsikt och håller fast vid vår långsiktiga plan att öka nettoomsättningen till över 1 miljard kronor år 2025, där TRaaS-intäkterna utgör mer än 600 miljoner kronor. Vi håller också fortsatt fast vid vår ambition att öka EBITDA-marginalen till mer än 15 % år 2025.

Ivo Mönnink
VD, Sensys Gatso Group

Finansiell sammanfattning

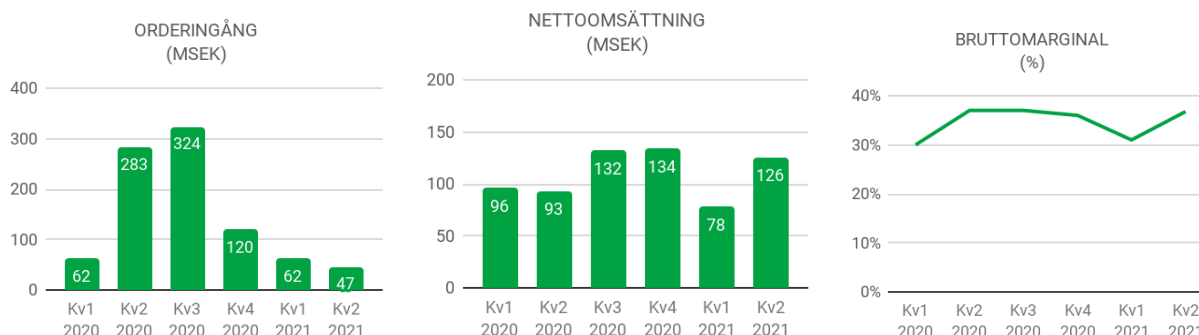
Nyckeltal

	april - juni	april - juni	jan - juni	jan - juni	jan - dec
TSEK	2021	2020	2021	2020	2020
Nettoomsättning	125 760	93 456	203 861	189 086	454 933
Orderingång	46 915	282 569	108 708	344 194	561 940
Bruttomarginal (%)	36.8	37.5	34.7	33.7	35.6
Rörelseresultat (EBIT)	4 558	- 927	-9 580	-14 648	-24 374
Rörelsemarginal (EBIT %)	3.6	Neg	Neg	Neg	Neg
Rörelseresultat före avskrivningar (EBITDA)	13 467	12 315	7 973	13 331	28 585
Periodens resultat	3 571	3 123	-6 215	-12 690	-15 111
Resultat per aktie, före och efter utspädning (SEK)	0.00	0.00	-0.01	-0.01	0.00
Kassaflöde från löpande verksamhet	39 178	1 812	- 914	11 449	15 466

Rörelseresultat före avskrivningar, EBITDA

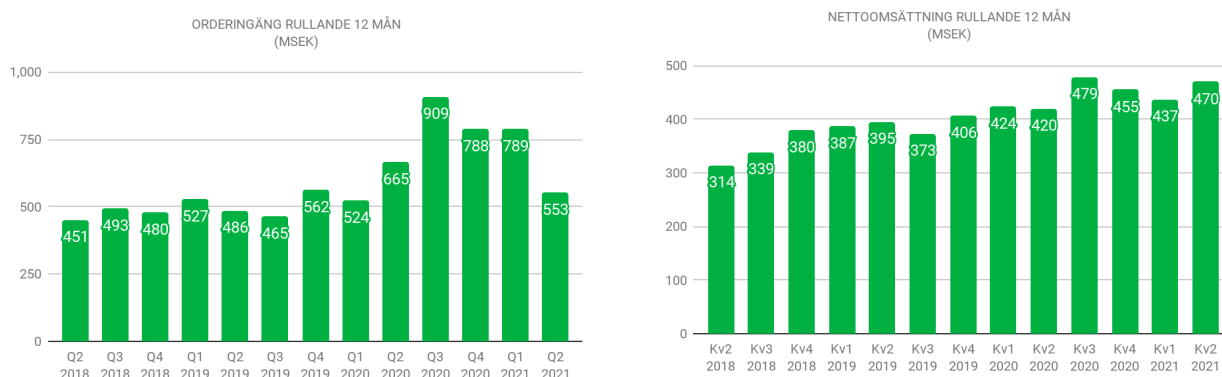
	april - juni	april - juni	jan - juni	jan - juni	jan - dec
TSEK	2021	2020	2021	2020	2020
Rörelseresultat (EBIT)	4 558	- 927	-9 580	-14 648	-24 374
Avskrivning av materiella och immateriella anläggningstillgångar	7 517	8 188	14 771	17 879	30 767
Avskrivning av förvärvade immateriella tillgångar	1 392	5 054	2 782	10 100	22 192
Rörelseresultat före avskrivningar (EBITDA)	13 467	12 315	7 973	13 331	28 585

Resultatutveckling koncernen



Andra kvartalet april - juni 2021

Orderingången under andra kvartalet uppgick till totalt 46,9 miljoner kronor jämfört med 282,6 miljoner kronor under samma kvartal föregående år. Orderingången för kvartalet avser främst repetitiva order samt mindre order från vår befintliga installerade bas samt ett nytt femårigt TRaaS-kontrakt för operatörstjänster med ett totalt kontraktsvärde på 15 miljoner kronor. Orderingången på rullande 12 månaders basis uppgick till 553 miljoner kronor, jämfört med 665 miljoner kronor andra kvartalet 2020.



Nettoomsättningen för kvartalet uppgick till 125,8 miljoner kronor (93,5). Segmentet Systemförsäljning bidrog med 93,9 miljoner kronor (63,7) och Operatörstjänster (Managed Services) bidrog med 31,9 miljoner kronor (29,8). Nettoomsättningen på rullande 12 månader uppgick till 470 miljoner kronor, jämfört med 420 miljoner kronor andra kvartalet förra året. Bruttomarginalen för kvartalet var 36,8 procent (37,5).

TRaaS är återkommande intäkter från underhåll och service inom Systemförsäljning och Managed Services (Operatörstjänster). Återkommande tjänsteintäkter kallas gemensamt för trafikövervakning som en tjänst (TRaaS). Koncernen har följande typer av intäkter i TRaaS::

- »TRaaS: Service och underhåll
- »TRaaS: Operatörstjänster

»TRaaS: Licenser

TRaaS: Service och underhåll

Koncernens serviceorganisation installerar, beställer och underhåller trafikövervakningssystem samt utför tjänster och ger support till våra kunder. Tjänster och underhåll säljs i samband med leverans av system i kontrakt under en längre tidsperiod eller adhoc då servicebehov uppstår hos våra kunder. Intäkterna för service- och underhållskontrakt redovisas över en tidsperiod beroende på ett kontrakts längd. Adhoc-tjänster redovisas löpande när tjänsterna utförs.

TRaaS: Operatörstjänster

Inom Operatörstjänster levereras teknik, behandlas överträdelser, utfärdas och insamlas böter, och levereras helpdesk-support. Intäkterna redovisas över en tidsperiod baserat på kontraktets löptid. Vanligtvis har bolaget ett prestationskrav för att leverera övervakningstjänster. Intäkterna redovisas baserat på leverans av övervakningstjänster och beror främst på trafikvolym.

TRaaS: Licenser

Licensintäkter avser mjukvarulicenser. Prestationskravet är att tillhandahålla programvaran och underhålla den under en tidsperiod. Intäkterna redovisas över kontraktstiden.

TRaaS-intäkter för kvartalet uppgick till 61,7 miljoner kronor (53,9), en ökning med cirka 14 procent. Ökningen beror främst på ökad nivå av TRaaS Service och underhåll under kvartalet.

	april - juni 2021	april - juni 2020	jan - juni 2021	jan - juni 2020	jan - dec 2020
TSEK					
Systemförsäljning	64 054	39 528	94 400	82 074	229 153
TRaaS: Service och underhåll	29 446	22 706	54 031	42 850	79 021
TRaaS: Licenser	381	1 446	1 732	1 611	3 468
TRaaS: Operatörstjänster	31 880	29 776	53 698	62 551	94 686
Total nettoomsättning	125 761	93 456	203 861	189 086	406 328
varav TRaaS:	61 707	53 928	109 461	107 012	177 175
TRaaS % andel total nettoomsättning:	49%	58%	54%	57%	44%

Av den totala nettoomsättningen under andra kvartalet uppgick andelen återkommande intäkter (TRaaS) från avtal för service och underhåll, licenser och Operatörstjänster (Managed Services) till 49 procent jämfört med 58 procent andra kvartalet 2020.

	april - juni	april - juni	jan - juni	jan - juni	jan - dec
TSEK	2021	2020	2021	2020	2020
Europa	37 665	33 247	61 139	52 333	188 089
Amerika	30 870	28 722	52 111	60 510	103 453
APAC och MEA	57 226	31 487	90 611	76 243	114 786
Total nettoomsättning	125 761	93 456	203 861	189 086	406 328

Försäljningen under kvartalet hade en bra geografisk spridning mellan regionerna. Försäljningen i regionen Amerika är till största delen beroende av försäljningen av TRaaS Operatörstjänster. Regionerna Europa och APAC & MEA är mer beroende av engångsförsäljning av system och försäljning av TRaaS Service och underhåll. Försäljningsökningen i APAC & MEA-regionen beror främst på leveranserna av projektet i Saudiarabien.

Rörelsekostnaderna uppgick till totalt 41,7 miljoner kronor (35,9) och inkluderar avskrivningar på immateriella tillgångar. Dessa rörelsekostnader är högre, främst på grund av investeringar inom organisationen. Under kvartalet har Paycheck Protection Program efterskänkt lån för våra anställda i USA. Detta har lett till att en skuld har avskrivits vilket har påverkat kvartalets resultat positivt till 4,3 miljoner kronor.

EBITDA uppgick till 13,5 miljoner kronor (12,3). Rörelseresultatet, EBIT, för kvartalet uppgick till 4,6 miljoner kronor (-1,0) och resultatet efter skatt uppgick till -2,6 miljoner kronor (3,1).

Halvåret januari - juni 2021

Orderingången för första halvåret uppgick till 108,7 miljoner kronor, jämfört med 344 miljoner kronor första halvåret 2020. Omsättningen för första halvåret har ökat från 189,1 miljoner kronor 2020 till 203,9 miljoner kronor 2021. Bruttomarginalen för årets första halvår förbättrades från 33,7 procent till 34,7 procent.

Under första halvåret uppgick TRaaS återkommande intäkter till 54 procent av de totala intäkterna jämfört med 57 procent första halvåret 2020.

Kostnaderna uppgick till 80,3 miljoner kronor jämfört med 78,3 miljoner kronor. Kostnadsökningen beror främst på investeringar i organisationen under 2021.

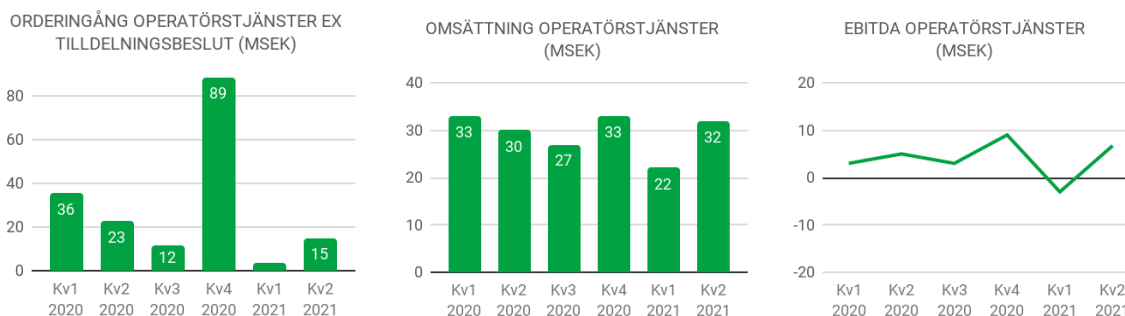
EBITDA-resultatet för första halvåret uppgick till 8,0 miljoner kronor jämfört med 13,3 miljoner kronor. Rörelseresultatet (EBIT) uppgick till -9,6 miljoner kronor jämfört med -14,6 miljoner kronor. Resultatet efter skatt uppgick till -6,2 miljoner kronor jämfört med -12,7 miljoner kronor.

Personal

Genomsnittligt antal heltidsanställda för perioden var 236 (224). Antalet anställda vid periodens slut var 259 jämfört med 252 vid slutet av 2020. Ökningen av antalet anställda avser främst kapacitet till mjukvaruutveckling.

Affärssegment

De två segment som används för internredovisning och styrning av företagets olika verksamheter är Systemförsäljning och Operatörstjänster (Managed Services). TRaaS innefattar Managed Services (Operatörstjänster) och återkommande intäkter från underhåll och service inom Systemförsäljning.

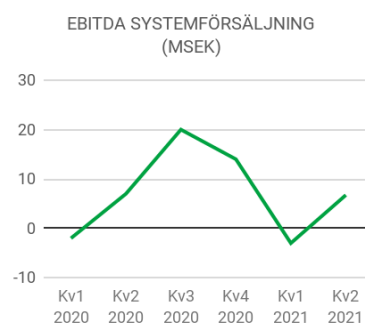
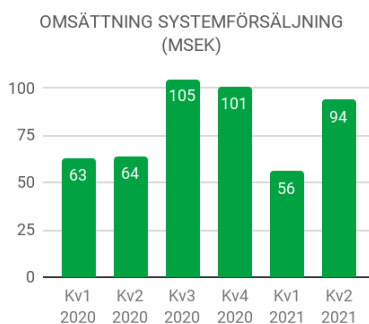
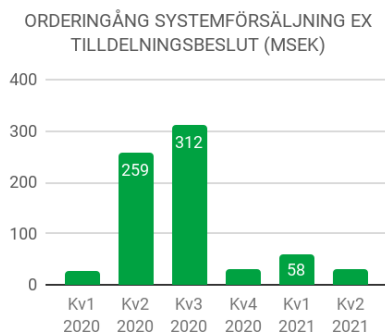


Operatörstjänster (Managed Services)

Orderingången under kvartalet uppgick till 15 miljoner kronor (23,0). Orderingången i kvartalet hänför sig främst till det pressmeddelade kontraktet för ett femårigt program för hastighetsövervakning i Livonia, Louisiana med ett totalt uppskattat kontraktsvärde på 15 miljoner kronor.

Omsättningen för segmentet Operatörstjänster (Managed Services) uppgick till 31,9 miljoner kronor (29,8) i kvartalet. Segmentets rörelseresultat, EBITDA, uppgick till 6,7 miljoner kronor (5,3). Förutom den amerikanska verksamheten inkluderar segmentet Operatörstjänster (Managed Services) även Managed Service-program i Tyskland och avdelningen för mjukvaruutveckling i Amsterdam, som utvecklar Sensys Gatsos mjukvaruplattformar PULS och Xilium.

Avskrivningarna för detta segment, uppgick till 4,7 miljoner kronor (8,2) för kvartalet. Segmentet hade ett rörelseresultat (EBIT) på 2,0 miljoner kronor jämfört med -2,9 miljoner kronor för samma kvartal förra året.



Systemförsäljning (System Sales)

Orderingången för segmentet Systemförsäljning uppgick till 31,9 miljoner kronor (259,3) i kvartalet. Orderingången avser främst order från befintliga kunder samt reparationer och kalibreringar och en order från vår kund i Malaysia värd 11 miljoner kronor.

Försäljningen inom systemförsäljning består främst av försäljning av engångskaraktär av system samt återkommande intäkter från service och underhåll av sålda system. I detta segment utgör service och underhåll en stabil intäkt fördelad över året.

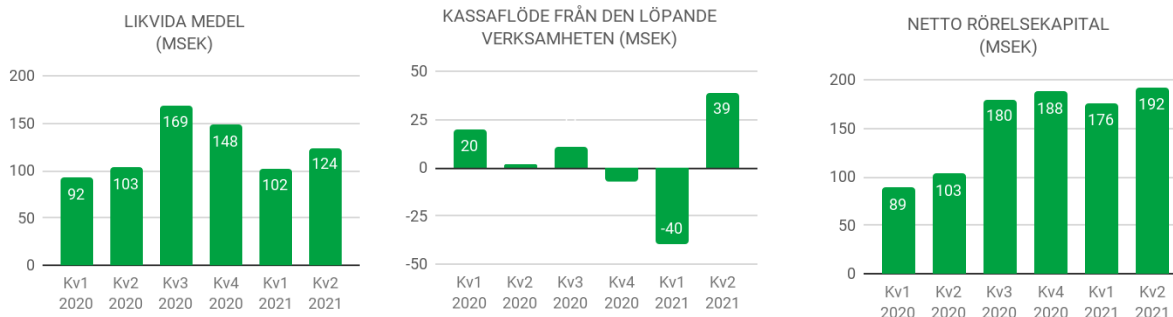
Systemförsäljningen uppgick till 93,9 miljoner kronor (63,7) för kvartalet varav 29,4 miljoner kronor (22,7) var hänförligt till återkommande intäkter, TRaaS.

Segmentets EBITDA var 6,7 miljoner kronor under kvartalet jämfört med 7,0 miljoner kronor samma kvartal 2020. Rörelseresultatet för kvartalet uppgick till 2,6 miljoner kronor (2,0).

TSEK	april - juni 2021			april - juni 2020		
	System försäljning	Operatörs tjänster	Summa	System försäljning	Operatörs tjänster	Summa
Total nettoomsättning per affärssegment	94 939	32 209	127 148	63 838	30 755	94 593
Intern nettoomsättning	-1 058	- 330	-1 388	- 158	- 979	-1 137
Summa nettoomsättning	93 881	31 879	125 760	63 680	29 776	93 456
EBITDA	6 742	6 725	13 467	7 042	5 273	12 315
Avskrivningar och nedskrivningar	-4 169	-4 740	-8 909	-5 087	-8 154	-13 241
Rörelseresultat	2 573	1 985	4 558	1 955	-2 881	- 926
Finansnetto			-1 447			1 797
Resultat före skatt			3 111			871
Skatt			460			2 253
Periodens resultat			3 571			3 124

TSEK	jan - juni 2021			jan - juni 2020		
	System försäljning	Operatörs tjänster	Summa	System försäljning	Operatörs tjänster	Summa
Total nettoomsättning per affärssegment	160 432	54 251	214 683	127 473	63 755	191 228
Intern nettoomsättning	-10 268	- 554	-10 822	- 938	-1 204	-2 142
Summa nettoomsättning	150 164	53 697	203 861	126 535	62 551	189 086
EBITDA	3 823	4 150	7 973	5 469	7 863	13 332
Avskrivningar och nedskrivningar	-9 048	-8 505	-17 553	-10 273	-17 707	-27 980
Rörelseresultat	-5 225	-4 355	-9 580	-4 804	-9 844	-14 648
Finansnetto			2 837			-3 341
Resultat före skatt			-6 743			-17 989
Skatt			528			5 299
Periodens resultat			-6 215			-12 690

Kassaflöde och finansiell ställning



Likvida medel

Likvida medel uppgick vid periodens utgång till 91,4 miljoner kronor (53,9). I slutet av perioden uppgick totala tillgängliga likvida medel till 124,3 miljoner kronor (102,9) vilket då inkluderar det totala beloppet av tillgängliga kreditfaciliteter.

I likvida medel är återstoden av den ytterligare finansieringen från Rabobank på 12,5 miljoner kronor ej inkluderat. Denna del av Rabobanks finansiering måste uppfylla överenskomna mål. Under kvartalet fick vi den andra och tredje delen av tranchen från Rabobank-finansieringen, ett tillskott på ytterligare 25 miljoner kronor i kassaflödet.

Kassaflöde från den löpande verksamheten

Under kvartalet redovisade Sensys Gatso ett positivt kassaflöde från verksamheten på 39,2 miljoner kronor (1,8). För första halvåret uppgick kassaflödet från verksamheten till -0,9 miljoner kronor (11,4). Det positiva kassaflödet under andra kvartalet är ett resultat av betalningar vid leveranser av främst projektet i Saudiarabien.

Kassaflöde från investeringsverksamhet


Under kvartalet uppgick investeringar i materiella anläggningstillgångar till 22,8 miljoner kronor (6,2). För första halvåret uppgick investeringar i materiella anläggningstillgångar till 27,9 miljoner kronor (10,2). 9,4 miljoner kronor (7,8) avser investeringar under första halvåret främst i våra plattformar FLUX, Xilium och PULS. Investeringarna i materiella anläggningstillgångar under första halvåret uppgick till 18,5 miljoner kronor (2,4), vilket främst avser investeringar i utrustning för (skolzon) hastighetsövervakningsprogram i USA.

Finansiell ställning

Koncernens egna kapital uppgick vid utgången av perioden till totalt 512,6 miljoner kronor (436,5), vilket resulterade i en soliditet på 68,1 procent (64,3).

Räntebärande nettoskuld uppgick till 37,6 miljoner kronor (73,4). På grund av implementeringen av IFRS 16 under 2019 redovisas hyresskulderna för operationella leasingavtal i balansräkningen som långsiktiga och kortfristiga leaseingskulder. Dessa klassificeringar påverkar beräkningen av räntebärande nettoskulder. Vid beräkningen av den justerade räntebärande nettoskulden exkluderas leaseingskulden. Den justerade räntebärande nettoskulden uppgick till 12,6 miljoner kronor (43,5) i slutet av andra kvartalet.

TSEK	30 juni 2021	30 juni 2020	31 dec 2020	31 dec 2019
Leasingskulder	24 975	29,831	28,377	33,449
Banklån och kreditfaciliteter	65 277	47,156	51,640	46,090
Aktieägarlån	38 754	50,312	38,284	49,836
Kassa och bank	-91 452	-53,949	-108,489	-52,373
Nettoskuldsättning	37 554	73,350	9,812	77,002
-/- Leasingskulder	-24 975	-29,831	-28,377	-33,449
Justerad räntebärande nettoskuld	12,579	43,519	-18,565	43,553



Väsentliga händelser och övrig information

Väsentliga händelser under perioden

- 19 jan Sensys Gatso Group utser Pär Degerman till ny CTO
- 21 jan Sensys Gatso erhåller tilldelningsbeslut för rödljus- och hastighetsövervakning i Belgien till ett värde av 60 miljoner kronor
- 26 feb Sensys Gatso erhåller order från Fareco Group värd 6,8 miljoner kronor
- 20 mars Sensys Gatso Australia erhåller order för trafiksäkerhetssystem och tjänster värd 16 miljoner kronor
- 11 maj Sensys Gatso USA erhåller femårigt TRaaS-kontrakt från Livonia, Louisiana, värt 15 miljoner kronor
- 24 maj Sensys Gatso erhåller en andra order från Malaysia värd 11 miljoner kronor från tilldelningsbeslut för trafiksäkerhetssystem i Malaysia

Väsentliga händelser efter periodens utgång

- 5 juli Sensys Gatso Group ökar fokus på Latinamerika
- 26 juli Sensys Gatso Australia erhåller order på trafiksäkerhetssystem och tjänster till ett värde av 11 miljoner kronor och möjliggör SGGs globala lösningsutvecklingsmodell
- 3 aug Sensys Gatso erhåller slutbetalning för första ordern från Tahakom, Saudiarabien
- 4 aug Sensys Gatso USA erhåller femårigt TRaaS-kontrakt i Hoschton, Georgia, värt 10 miljoner kronor
- 5 aug Utredning av Sensys Gatso Netherlands har legalt avfärdats

Alla bolagets pressmeddelanden finns på bolagets hemsida www.sensysgatso.com

Närståendetransaktioner

Inga viktigare affärstransaktioner har genomförts med närstående parter under den aktuella perioden, se mer information i årsredovisningen för 2020.

Efter perioden

I samband med förvärvet av Gatso Beheer under 2015 ställdes det, som en del av köpeskillingen, ut en revers på cirka 6,8 miljoner EUR. Reversen kan under vissa förutsättningar konverteras till nya aktier i Sensys Gatso Group. Per den 30 juni 2020 uppgick utestående revers till 1,84 miljoner euro.

Sensys Gatso har informerat Gatso Special Products B.V. (långivare) om att reversen kommer att amorteras med ett belopp på 1 miljon euro under tredje kvartalet.

Hållbarhet

Sensys Gatsos lösningar bidrar till att minska den negativa miljöpåverkan från vägtrafiken. Sensys Gatsos lösningar medverkar inte bara till att rädda liv genom att förhindra trafikolyckor – våra produkter och tjänster bidrar även till att minska koldioxidutsläppen och sänka föroreningsnivåerna. Utsläppen från transporter svarar för runt en femtedel av de globala koldioxidutsläppen, av dessa står vägtransporter för 72 procent. Sänkt hastighet leder till en minskning av både koldioxidutsläpp och föroreningar, så kallade NOxpartiklar. En reducering av hastighetsgränsen från, till exempel, 120 km/h till 95 km/h minskar utsläppen med 25 procent. Läs mer om hur Sensys Gatsos lösningar främjar minskad negativ miljöpåverkan från fordon i årsredovisningen 2020 på sidan 12-15 som finns tillgänglig på www.sensysgatso.com



Flera globala trender fortsatte att gynna Sensys Gatso, inte minst världens strävan efter hållbara städer, minskad negativ miljöpåverkan från fordon och uppfyllandet av FNs hållbarhetsmål för 2030. Att göra vägarna säkrare genom att förändra människors beteenden i trafiken är vår affärsstrategi. Vår affärsmodell för TRaaS stödjer våra kunders transformering mot hållbara och säkrare miljöer. Sensys Gatso Group utvecklar, tillverkar, marknadsför och säljer systemlösningar och produkter som ökar trafiksäkerheten. I vår största produktkategori ingår automatiserade system för hastighets- och rödljusövervakning som förhindrar trafikolyckor och därmed räddar liv. Våra lösningar hjälper inte bara till genom att rädda liv genom att förhindra trafikolyckor - våra produkter och tjänster bidrar också till att minska koldioxidutsläppen och sänka nivån av föroreningar. Våra kunder utgörs av polis- och vägmyndigheter runt om i hela världen samt till viss del av privata operatörer som arbetar åt myndigheter. Vi har nära relationer med våra kunder och tillsammans hittar vi anpassade lösningar för lokala behov och mål, och våra långvariga kundrelationer leder ofta till merförsäljning. Vår leveranskedja är europeisk och produktionen av våra system sker delvis av externa leverantörer i Sverige och Holland och delvis av vår egna produktionsanläggning i nederländska Haarlem. Sammanlagt involverar vår produktion ca 10 medarbetare i Haarlem och 80 olika leverantörer i Sverige och Nederländerna. Med tanke på vår europeiska utvecklingsmodell är vi som företag skyldiga att följa EU:s miljöregler och bestämmelser, såsom WEEE och RoHS. Flera globala trender fortsatte att gynna Sensys Gatso, inte minst världens strävan efter hållbara städer, minskad negativ miljöpåverkan från fordon och uppfyllandet av FNs hållbarhetsmål för 2030. Detta är den större bilden, läs vår hållbarhetsrapport i årsredovisningen för 2020 på sidan 16-20, som finns tillgänglig på www.sensysgatso.com

Revision

Denna rapport har ej varit föremål för översiktlig granskning av bolagets revisor.

Inbjudan till presentation

Den 18 augusti kl. 10.00 bjuder Sensys Gatso Group in press, analytiker, aktieägare och intressenter till en presentation / audiocast. VD Ivo Mönnink och finansdirektör Simon Mulder presenterar de finansiella resultaten på engelska. Presentationen i samband med denna rapport kommer att publiceras på webbplatsen.

Presentationen/audiocasten kan följas via webben eller telefon och kommer att finnas tillgänglig på bolagets hemsida <https://www.sensysgatso.com>

Länk till webbsändningen: <https://tv.streamfabriken.com/sensys-gatso-group-q2-2021>

Telefonnummer att ringa in på:

Sverige: +46 8 505 583 50

Nederländerna: +31 107 129 162

Storbritannien: +44 333 300 92 61

USA: +1 6 319 131 422 US-PIN: 10921420#

Uttalande från styrelsen

Styrelsen och VD förklarar härmed att denna halvårsrapport ger en rättvis bild av koncernens och företagets verksamheter, ekonomiska ställning och ekonomiska resultat, och beskriver de viktiga risker och osäkerhetsfaktorer som koncernen står inför.

Jönköping, 18 augusti 2021

Claes Ödman
Ordförande

Jochem Garritsen
Ledamot

Pia Hofstedt
Ledamot

Kerstin Sjöstrand
Ledamot

Christina Hallin
Ledamot

Nishant Batra
Ledamot

Ivo Mönnink
VD

För ytterligare information, vänligen kontakta:

Ivo Mönnink, VD

e-post: i.monnik@sensysgatso.com

e-post IR: investors@sensysgatso.com

Telefon: +46 36 34 29 80

Detta är information som Sensys Gatso Group AB (publ) måste offentliggöra i enlighet med EU förordningen om marknadsmissbruk. Informationen lämnades för publicering, genom den kontaktperson som angivits ovan, kl 08.30 den 18 augusti, 2021.

Koncernen

Koncernens resultaträkning

	april - juni	april - juni	jan - juni	jan - juni	jan - dec
TSEK	2021	2020	2021	2020	2020
Nettoomsättning	125 760	93 456	203 861	189 086	454 933
Kostnad för sålda varor	-79 526	-58 443	-133 110	-125 407	-293 066
Bruttoresultat	46 234	35 013	70 751	63 679	161 867
Försäljningskostnader	-16 667	-20 018	-32 746	-40 917	-72 177
Administrationskostnader	-16 641	-11 816	-30 350	-23 743	-48 300
Utvecklingskostnader	-9 355	-7 745	-19 113	-17 647	-34 080
Övriga rörelsekostnader/intäkter (1)	987	3 639	1 878	3 980	3 511
Rörelseresultat	4 558	- 927	-9 580	-14 648	10 821
Finansnetto	-1 447	1 797	2 837	-3 341	-8 345
Resultat före skatt	3 111	870	-6 743	-17 989	2 476
Skatt	460	2 253	528	5 299	1 478
Periodens resultat	3 571	3 123	-6 215	-12 690	3 954
Resultat hänförligt till ägarna av Sensys Gatso Group AB	2 613	3 569	-6 335	-11 433	5 051
Resultat hänförligt till innehav utan bestämmande inflytande	958	- 446	120	-1 257	-1 097
	3 571	3 123	-6 215	-12 690	3 954
Övrigt totalresultat					
<i>Poster som kan komma att omgrupperas till resultaträkningen</i>					
Omräkningsdifferenser	-4 615	-20 191	4 247	332	-19 697
Övrigt totalresultat för perioden, netto efter skatt	-4 615	-20 191	4 247	332	-19 697
Periodens totalresultat	-1 044	-17 068	-1 968	-12 358	-15 743
Antal aktier (tusental)	921 776	860 024	921 776	860 024	921 776
Resultat per aktie, före och efter utspädning (SEK)	0.00	0.00	-0.01	-0.01	0.00

1) För första halvåret 2021 ingår 4,3 miljoner kronor (3,5) i statliga COVID-19 omställningsstöd

Koncernens balansräkning

TSEK	30 juni 2021	30 juni 2020	31 dec 2020	31 dec 2019
Tillgångar				
Goodwill	245 849	257 391	242 145	257 164
Kundkontrakt och kundrelationer	907	2 904	1 298	10 338
Varumärke	8 926	11 579	9 857	12 738
Produkt- och programvaruutveckling	42 545	34 053	36 229	29 582
Materiella anläggningstillgångar	34 785	39 694	38 551	45 253
Anläggningstillgångar i verksamheter	56 970	50 666	47 885	56 110
Uppskjutna skattefordringar	40 610	45 019	39 983	45 315
Andra anläggningstillgångar	278	317	289	330
Kundfordringar	69 737	41 917	68 142	76 137
Varulager och pågående arbeten	129 980	114 876	127 318	86 549
Övriga omsättningstillgångar	30 937	26 087	47 059	36 464
Likvida medel	91 452	53 949	108 489	52 373
Summa tillgångar	752 976	678 452	767 245	708 353
Eget kapital och skulder				
Eget kapital	512 591	436 497	514 559	448 854
Långfristiga leasingkulder	16 458	20 307	19 043	23 110
Långfristiga banklån	32 048	11 791	8 783	0
Långfristiga skulder till aktieägare	28 629	39 832	28 246	39 387
Garantiavsättningar	10 480	9 947	10 026	10 032
Uppskjutna skatteskulder	4 041	6 188	4 703	9 753
Kortfristiga leasingkulder	8 517	9 524	9 334	10 339
Kortfristiga banklån	33 229	35 365	42 857	46 090
Kortfristiga skulder till aktieägare	10 125	10 480	10 038	10 449
Leverantörsskulder	27 122	25 696	62 417	47 955
Övriga kortfristiga räntefria skulder	69 736	72 825	57 239	62 384
Summa eget kapital och skulder	752 976	678 452	767 245	708 353

1) De övriga kortfristiga skulderna inkluderar 4,8 miljoner kronor i statliga COVID-19 omställningsstöd

Förändring av koncernens egna kapital

	april - juni	april - juni	jan - juni	jan - juni	jan - dec
TSEK	2021	2020	2021	2020	2020
Periodens ingång	513 635	453 564	514 559	448 854	448 854
Nyemission, netto	0	0	0	0	84 475
Emissionskostnader	0	0	0	0	-3 255
Andra förändringar	0	0	0	0	227
<i>Totalresultat</i>					
Nettoresultat för perioden	2 613	3 569	-6 335	-11 433	5 051
Förändring av minoritetsintressen i dotterbolag	958	- 446	120	-1 257	-1 097
Övrigt totalresultat	-4 615	-20 191	4 247	332	-19 696
Periodens totalresultat	-1 044	-17 067	-1 968	-12 357	-15 742
Periodens utgång	512 591	436 497	512 591	436 497	514 559

Koncernens kassaflödesanalys

	april - juni	april - juni	jan - juni	jan - juni	jan - dec
TSEK	2021	2020	2021	2020	2020
Rörelseresultat	4 558	- 927	-9 580	-14 648	10 821
Ej kassaflödespåverkande poster	8 300	13 192	20 611	28 562	48 612
Finansiella poster	2 954	3 119	-1 022	-3 344	-4 047
Skatt	- 216	288	- 266	874	2 296
Medel från den löpande verksamheten	15 596	15 672	9 743	11 444	57 682
Förändringar i rörelsekapital	23 582	-13 860	-10 657	5	-42 216
Kassaflöde från den löpande verksamheten	39 178	1 812	- 914	11 449	15 466
Kassaflöde från investeringsverksamheten	-22 793	-6 238	-27 883	-10 223	-33 008
	16 385	-4 426	-28 797	1 226	-17 542
Finansieringsverksamheten					
Nyemission	0	0	0	0	70 965
Nytt lån (1)	24 766	17 910	24 126	17 910	16 796
Återbetalning av lån	-2 210	-2 601	-4 377	-5 346	-11 549
Återbetalning/utnyttjande av kreditfaciliteter	-17 520	-11 512	-9 629	-12 097	-3 233
Återbetalning av lån till aktieägare		0	0	0	0
Förändring i likvida medel	21 421	- 629	-18 677	1 693	55 437
Likvida medel vid periodens början	69 349	54 209	108 489	52 373	52 372
Omräkningsdifferenser i likvida medel	682	369	1 640	- 117	680
Likvida medel vid periodens slut	91 452	53 949	91 452	53 949	108 489

1. För helåret 2020 ingår 4,8 miljoner kronor i statligt COVID-19 omställningsstöd.

Moderbolaget

Moderbolagets resultaträkning

	april - juni	april - juni	jan - juni	jan - juni	jan - dec
TSEK	2021	2020	2021	2020	2020
Övrig försäljning	6 172	2 212	10 589	5 781	11 941
Kostnad för sålda varor	0	0	0	0	0
Bruttoresultat	6 172	2 212	10 589	5 781	11 941
Försäljningskostnader	0	0	0	0	0
Administrationskostnader	-7 200	-3 485	-12 752	-8 351	-17 205
Utvecklingskostnader	0	0	0	0	0
Övriga rörelsekostnader/intäkter	0	0	0	0	0
Rörelseresultat	-1 028	-1 273	-2 163	-2 570	-5 264
Finansnetto	1 318	1 689	1 910	141	13 630
Resultat före skatt	290	416	- 253	-2 429	8 366
Skatt	0	0	0	0	-1 707
Periodens resultat/Periodens totalresultat	290	416	- 253	-2 429	6 659

Moderbolagets balansräkning

	30 juni	30 juni	31 dec	31 dec
TSEK	2021	2020	2020	2019
Produkt- och programvaruutveckling	24 870	14 098	19 933	6 896
Andelar i dotterbolag	413 952	413 952	413 952	413 952
Uppskjutna skattefordringar	17 714	18 640	17 714	18 640
Fordringar på koncernen	92 974	34 735	64 537	45 118
Övriga omsättningstillgångar	3 400	2 623	1 511	1 529
Likvida medel	28 648	15 022	62 755	12 866
Summa tillgångar	581 558	499 070	580 402	499 001
Eget kapital och skulder				
Eget kapital	554 499	464 216	554 752	465 146
Långfristiga skulder	0	0	0	0
Långfristiga skulder till aktieägare	8 379	18 871	8 170	18 489
Kortfristiga skulder	0	0	0	0
Kortfristiga skulder till aktieägare	10 125	10 480	10 038	10 449
Leverantörsskulder	1 961	315	1 431	1 412
Leverantörsskulder från koncernen	3 463	3 335	2 510	1 331
Övriga kortfristiga räntefria skulder	3 131	1 853	3 501	2 174
Summa eget kapital och skulder	581 558	499 070	580 402	499 001

Moderbolagets förändring i eget kapital

	april - juni 2021	april - juni 2020	jan - juni 2021	jan - juni 2020	jan - dec 2020
TSEK					
Periodens ingång	554 209	462 301	554 752	465 146	465 146
Nyemission, netto	0	0	0	0	84 475
Emissionskostnader	0	0	0	0	-3 255
Andra förändringar	0	1 500	0	1 500	1 500
Periodens resultat/Periodens totalresultat	290	416	- 253	-2 429	6 659
Aktierelaterad ersättning	0	0	0	0	227
Periodens utgång	554 499	464 217	554 499	464 217	554 752

Andra förändringar under 2020 avser ytterligare koncernbidrag från det svenska dotterbolaget Sensys Gatso Sweden AB avseende året 2019.

Sensys Gatso-aktien

Antalet aktier vid periodens utgång var 921 776 405 (860 024 407). Genomsnittligt antal aktier under perioden var 921 776 405 (860 024 407).

Tabellen nedan visar de tio största aktieägarna i bolaget per den sista juni 2021. Familjen som grundade Gatso som förvärvades av Sensys Traffic AB 2015 är bolagets största aktieägare med 17 procent (BNP) av aktierna och rösterna. (källa Euroclear)

#	Aktieägare	Antal aktier	Andel av kapital och röster, %
1	BNP PARIBAS SEC SERVICES PARIS	164 428 138	17.8
2	FÖRSÄKRINGSAKTIEBOLAGET, AVANZA PENSION	41 050 642	4.5
3	NORDNET PENSIONS FÖRSÄKRING AB	33 144 706	3.6
4	WALL, PER	23 000 000	2.5
5	BERGSTRAND, INGER	20 659 837	2.2
6	Handelsbanken fonder	12 833 212	1.4
7	SEB Investment Management	9 159 304	1.0
8	SWEDBANK FÖRSÄKRING AB	8 950 599	1.0
9	FUTUR PENSION	8 657 826	0.9
10	HAMBERG, PETER	7 300 000	0.8

#	Land	Andel av kapital och röster, %
1	Sverige	76.4
2	Nederländerna	18.0
3	Danmark	1.5
4	USA	0.9
5	Schweiz	0.8
6	Övriga	2.4
		100,0

Kvartalsinformation

Koncernresultaträkning

TSEK	2021			2020			2019		
	Kv2	Kv1	Kv4	Kv3	Kv2	Kv1	Kv4	Kv3	
Nettoomsättning	125 760	78 101	134 252	131 595	93 456	95 630	157 997	73 028	
Kostnad för sålda varor	-79 526	-53 584	-85 260	-82 399	-58 443	-66 964	-103 374	-48 272	
Bruttoresultat	46 234	24 517	48 992	49 196	35 013	28 666	54 623	24 756	
Rörelsekostnader	-41 676	-38 655	-36 451	-36 268	-35 940	-42 387	-40 726	-42 601	
Rörelseresultat	4 558	-14 138	12 541	12 928	- 927	-13 721	13 897	-17 845	
Finansnetto	-1 447	4 284	- 884	-4 120	1 797	-5 138	-1 017	- 63	
Resultat före skatt	3 111	-9 854	11 657	8 808	870	-18 859	12 880	-17 908	
Skatt	460	68	- 929	-2 892	2 253	3 046	5 532	2 238	
Periodens resultat	3 571	-9 786	10 728	5 916	3 123	-15 813	18 412	-15 670	

Nyckeltal och övrig information

TSEK	2021			2020			2019		
	Kv2	Kv1	Kv4	Kv3	Kv2	Kv1	Kv4	Kv3	
Rörelsemarginal (%)	Neg	Neg	9.34	9.82	Neg	Neg	8.80	Neg	
Bruttomarginal (%)	36.76	31.39	36.49	37.38	37.46	29.98	34.57	33.90	
Vinstmarginal (%)	neg	neg	7.99	4.50	3.34	Neg	11.65	Neg	
Eget kapital per aktie (SEK)	0.56	0.56	0.56	0.56	0.51	0.53	0.52	0.51	
Kassaflöde per aktie (SEK)	0.04	-0.04	-0.01	0.01	0.00	0.02	0.05	-0.03	
Antal anställda	259	262	252	259	255	270	252	255	
Antal utestående aktier (tusental)	921 776	921 776	921 776	913 596	860 024	860 024	860 024	860 024	
Soliditet (%)	68.08	68.05	67.07	65.98	64.34	64.49	63.37	61.41	
Orderingång (TSEK)	46 915	61 793	120 458	323 701	282 569	61 625	241 194	79 314	

Segment

	2021			2020			2019		
	Kv2	Kv1	Kv4	Kv3	Kv2	Kv1	Kv4	Kv3	
Orderingång									
Systemförsäljning	31 915	58 061	31 458	312 125	259 326	26 017	185 194	73 554	
Operatörstjänster	15 000	3 732	89 000	11 576	23 243	35 608	56 000	5 760	
	46 915	61 793	120 458	323 701	282 569	61 625	241 194	79 314	

	2021			2020			2019		
	Kv2	Kv1	Kv4	Kv3	Kv2	Kv1	Kv4	Kv3	
Nettoomsättning									
System försäljning	93 881	56 282	100 902	105 093	63 680	62 855	129 705	48 124	
Operatörstjänster	31 879	21 819	33 350	26 502	29 776	32 775	28 291	24 904	
	125 760	78 101	134 252	131 595	93 456	95 630	157 996	73 028	

	2021			2020			2019		
	Kv2	Kv1	Kv4	Kv3	Kv2	Kv1	Kv4	Kv3	
Rörelseresultat före avskrivningar (EBITDA)									
Systemförsäljning	6 742	-2 919	13 978	19 835	7 042	-1 553	22 661	-2 217	
Operatörstjänster	6 725	-2 575	9 329	2 964	5 273	2 570	4 411	- 574	
	13 467	-5 494	23 307	22 799	12 315	1 017	27 072	-2 791	

Noter och definitioner av nyckeltal

Nyckeltal

KPI	Definition
Bruttomarginal	Bruttovinst i procent av nettoomsättningen
Rörelseresultat (EBIT)	Periodens resultat före finansnetto och skatt
Rörelsemarginal	Rörelseresultat (EBIT) i procent av nettoomsättningen
Rörelseresultat (EBITDA)	Rörelseresultat (EBIT) före nedskrivningar och avskrivningar
Nettomarginal	Periodens resultat i procent av nettoomsättningen
Avkastning på eget kapital	Periodens resultat i procent av (genomsnittligt) eget kapital
Soliditet	Totalt eget kapital i procent av totala tillgångar
Vinst per aktie	Periodens resultat dividerat med (genomsnittligt) antal utestående aktier
Räntebärande skulder	Alla räntebärande skulder (summan av balanslåneskulder, banklån och kreditfaciliteter och aktieägarlån)
Justerade räntebärande skulder	Räntebärande skulder justerade för balanshyreskulder
Räntebärande nettoskuld	Räntebärande skulder minus kontanter och banksaldon
Justerad räntebärande nettoskuld	Räntebärande skulder justerade för balanshyreskulder minus kontanter och bankbalanser
(Netto) Rörelsekapital	Återstoden av omsättningstillgångar (lager & pågående arbete, kundfordringar, andra kortfristiga tillgångar och kontanter) minus kortfristiga skulder (kundfordringar och andra kortfristiga räntefria skulder)
Orderingång	Summan av order under perioden
Order	Mottagen order att leverera varor eller tjänster
Tilldelningsbeslut	Kontrakt med uppskattad försäljningsvolym mot fasta villkor under en period utan beställningsskyldigheter
Antal anställda	Antalet anställda (fast och variabelt) vid periodens slut
Genomsnittligt antal anställda (heltidsanställda)	Antalet genomsnittliga heltidsanställda under en period
Tillgängliga likvida medel	Likvida medel och resten av de kreditfaciliteter som ställs till förfogande för företaget
Rullande 12 mån	Summan av de senaste 12 månaderna

Allmänt

Verksamhetens art

Sensys Gatso Group utvecklar, marknadsför, säljer och opererar världsledande program och systemlösningar och produkter för ökad trafiksäkerhet. I vår största produktkategori ingår automatiserade system för hastighets- och trafikljusövervakning som förhindrar trafikolyckor och därmed räddar liv och sparar samhällsresurser. Alla produkter bygger på vår unika målföljningsradar med hög precision, som ger hög rättssäkerhet. Marknaden för trafiksäkerhetssystem är en global nischmarknad med sund underliggande tillväxt.

EBITDA (Resultat före räntor, skatter, nedskrivningar och avskrivningar)

De immateriella anläggningstillgångarna, som hör samman med förvärvsprisallokeringen av förvärvet av Gatso Beheer BV, genererar betydande avskrivningsbelopp. För att bättre förstå den löpande verksamheten och tillväxten hjälper det att beakta EBITDA vid jämförelser av resultatutvecklingen.

Volatilitet

Koncernens intäkter påverkas av systemförsäljningsbranschens volatilitet. Variationen av större och mindre kontrakt och tidpunkten då avtalen tecknas kan få intäkterna under ett kvartal att påverkas avsevärt. För hjälp att förstå den löpande verksamheten och få ett bättre grepp om koncernens prestation anges kvartalsinformation för sex kvartal.

Risker och osäkerhet

Viktiga risker och osäkerheter för koncernen består främst i kommersiella risker gällande kunder och leverantörer, och finansiella risker i dess internationella affärsverksamhet på grund av förändringar i valutakurser och räntor, liksom likviditet, finansiering och kredit. Valutarisk uppstår också vid omräkning av utländska nettotillgångar och resultat. Sensys Gatso Groups övergripande mål är att i största möjliga mån undvika finansiellt risktagande, som kan uppkomma genom förändringar i valutakurser, räntenivåer och marknadspriser samt likviditets-, finansierings- och kreditrisker.

För mer information om bolagets risker, se not 25 i årsredovisningen för 2020. Inga väsentliga risker bedöms ha tillkommit utöver dessa.

Redovisningsprinciper

Sensys Gatso Group tillämpar International Financial Reporting Standards (IFRS) så som de antagits av EU. Denna delårsrapport har upprättats i enlighet med IAS 34 Delårsrapportering och Årsredovisningslagen.

Moderbolagets delårsrapport är upprättad i enlighet med Årsredovisningslagen och RFR 2 Redovisning för juridiska personer, utgiven av Rådet för finansiell rapportering.

De tillämpade redovisningsprinciperna överensstämmer med tidigare räkenskapsår, beskrivna i årsredovisningen för 2020.

För mer information om tillämpade redovisningsprinciper, samt för definitioner av nyckeltal hänvisas till avlämnad årsredovisning för 2020, vilken finns tillgänglig på företagets hemsida www.sensysgatso.com

Finansiell kalender

Kalender

Delårsrapport, januari - september 2021	24 november 2021
Bokslutskommuniké januari - december 2021	23 februari 2022

Sensys Gatso Group AB

Besöksadress Vasavägen 3c,
SE-554 54 Jönköping
Postadress Box 2174,
SE-550 02 Jönköping
Sverige

T +46 36 34 29 80

F +46 36 12 56 99

info@sensysgatso.com

www.sensysgatso.com

Organisationsnummer 556215-4459

Momsregistreringsnummer SE556215445901

Huvudkontor Jönköping

Vår vision

Vår vision är att vara en innovatör inom trafiksystemlösningar genom att tillhandahålla mjukvara och tjänster för en säkrare och mer hållbar miljö.

Vår strategi

Sensys Gatsos långsiktiga strategi bygger på fyra pelare och är fokuserad på lönsam tillväxt:

- ❖ Expansion i USA med trafikövervakning som en tjänst
- ❖ Etablering på nya marknader med trafikövervakning som en tjänst
- ❖ Utveckling av skalbar mjukvara och flexibel hårdvara
- ❖ Utökning av serviceerbjudandet på våra nuvarande marknader

Våra långsiktiga finansiella mål

- ❖ Total nettoomsättning >1000
- ❖ varav TRaaS återkommande intäkter: >600 miljoner kronor
- ❖ EBITDA >15%

Vår ambition

Människor gör misstag.
Och de misstagen får konsekvenser.
Dramatiska konsekvenser.
Varje dag dör över 3 500 människor.
Inte på grund av sjukdom eller hög ålder.
Utan i trafikolyckor.

Vi bekämpar det här varje dag.
En kamp mot övertro och acceptans.
Vi är alla jättebra bilförare. Tycker vi.
Tills vi faktiskt sätter oss bakom ratten och kör iväg.
En trafikolycka?
De inträffar.
Så är det att köra i trafiken.

Nej.
Det vägrar vi att acceptera.
Vår uppgift är att ta fram lösningar.
Därför vägrade Gatso att acceptera mänskliga mätfel.
Och därför bekämpade Sensys tanken på att trafikoffer är en realitet i trafiken.

Det var ganska självklart att kombinera de två företagens starka sidor.
Och så bildades Sensys Gatso.
Vi har en gemensam mission om att förbättra beteendet i trafiken.
Genom intelligent, effektiv och tillförlitlig övervakning.
Runt om i världen.

Från tydlig dokumentation av överträdelser till att skicka ut böter.
Och från skraddarsyddna produkter till underhåll av högsta klass.
Med vår unika programvara i centrum.

På så sätt har vi gjort trafikövervakning till en tjänst.
Och det är så vi alltid skapar de bästa lösningarna för våra kunder.
Sensys Gatso. Vi gör trafiken säkrare.