

Sensys Gatso Group AB

Bokslutskommuniké

Oktober - december 2019



MSEK	okt- dec	okt- dec	jan - dec	jan - dec
	2019	2018	2019	2018
Nettoomsättning	158.0	124.4	406.3	380.3
Orderingång	241.2	143.9	561.9	480.3
Rörelseresultat (EBIT)	13.9	7.3	-24.4	0.6
Rörelsemarginal före avskrivningar (EBITDA)	27.1	16.7	28.6	37.6
Totalresultat	7.8	8.8	-6.0	16.1
Resultat per aktie, före och efter utspädning (SEK)	0.02	0.01	-0.02	0.00
Kassaflödet från den löpande verksamheten	43.4	39.0	-3.7	49.3

VD-kommentar

Hög orderingsgång driver tillväxt

Sensys Gatso förstärkte under fjärde kvartalet den redan starka orderboken för 2019. Orderingsgången ökade med 67 procent till 241 (144) miljoner kronor för fjärde kvartalet och var rekordhög 562 (428) miljoner kronor för helåret. Sensys Gatso levererade ett starkt resultat för fjärde kvartalet. Nettoomsättningen ökade med 27 procent till 158 (124) miljoner kronor och EBITDA-resultatet var positivt 27 (17) miljoner kronor. Vår strategi förblir oförändrad. Vi fortsätter att koncentrera oss på att växa våra återkommande intäkter från trafikövervakning som en tjänst, (TRaaS), genom innovativa lösningar och nya kunder. Kombinationen av vår flexibla hårdvaru- och mjukvaruplattform gjorde att vi tecknade nio nya kontrakt på den lovande amerikanska marknaden under året och gick in i Latinamerika genom två nya order från Colombia.

Sensys Gatso expanderade avsevärt under 2019 och parallellt utvecklade vi agila arbetssätt för att säkerställa ökad effektivitet. Kunder på våra marknader investerar alltmer i infrastruktur och Sensys Gatso har en bra position för att hantera den växande efterfrågan på nya lösningar och tjänster.

Intresset för trafikövervakning ökar

Ett flertal globala trender fortsätter att gynna Sensys Gatso, inte minst strävan efter hållbara städer runt om i världen och FNs hållbarhetsmål för 2030. Att göra vägarna säkrare genom att förändra människors beteenden i trafiken är vår affärsstrategi. Vår affärsmodell för TRaaS stödjer våra kunders transformering mot hållbara och säkrare miljöer. Ett exempel på det är ett ökande intresse globalt för övervakning av distraherad körning där vi deltar i pilotprojekt.

I EMEA hade vi en god efterfrågan från våra kunder och behöll vår starka marknadsposition. I Australien fick Sensys Gatso tekniskt och legalt typgodkännande för vår innovativa fordonsmonterade lösning. Godkännandet följdes av en stark orderingsgång under fjärde kvartalet på imponerande 167 miljoner kronor. I USA, som är vår enskilt största marknad, var efterfrågan på TRaaS-erbjudandet stabil. Sensys Gatso är för närvarande aktiva i 11 stater med 34 program i USA. Under 2019 implementerade vi framgångsrikt det första programmet för övervakning av oförsäkrade fordon i en hel delstat. Det är ett nytt och lovande segment i USA.

Sensys Gatsos starka internationella varumärke och närvaro i USA hjälpte oss att vinna betydande order från två olika delstater i Colombia. Detta ledde till att Latinamerika blev en ny marknad för Sensys Gatso 2019. Efter kvartalets utgång vann Sensys Gatso tilldelningsbeslut från Costa Rica med ett totalt ordervärde på 192 miljoner kronor för övervakning av ett landsomfattande intelligent transportsystem. Det stärker ytterligare vår position i Latinamerika.

Transformation till tjänsteleverantör

För några år sedan beslutade vi att bli en komplett tjänste- och serviceleverantör för våra kunder. Det har varit synnerligen framgångsrikt på den amerikanska marknaden. Där underhåller och kontrollerar vi hela infrastrukturen för övervakning inklusive administrationen och får betalt per böter. Våra TRaaS- intäkter står nu för mer än 44 (38) procent av våra totala intäkter. Det har stärkt kundrelationerna samtidigt som våra utvecklare får värdefull information som hjälper oss att fortsätta utveckla de bästa lösningarna och programmen i marknaden. Som ett resultat av detta förflyttar sig Sensys Gatso mer och mer från att leverera utrustning med engångsintäkter till att bli en tjänsteleverantör med återkommande intäkter. Det är vad vi kallar för trafikövervakning som en tjänst (TRaaS).

Långsiktiga finansiella mål sätter ambitionsnivån

Sensys Gatso är fokuserad på sina hemmamarknader i Sverige, Nederländerna och tillväxtmarknader i USA, MEA, Latinamerika och att växa inom segment som oförsäkrade fordon och distraherad körning. Genomgående för alla våra marknader och övervakningssegment är att vår högsta prioritet att växa TRaaS-affären med ambitionen att nå en långsiktigt lönsam tillväxt. Ledningen och styrelsen har utvecklat strategin för 2025 som bygger på att växa TRaaS-affären på fokuserade marknader och segment.

De globala marknadsförhållandena och kundernas behov varierar och förändras snabbare än någonsin. Sensys Gatsos investeringar i teknologi har resulterat i skalbara mjukvarulösningar som kan kombineras med flexibla hårdvarulösningar. Styrkan i hårdvaruplattformen FLUX är att den enkelt kan integreras med våra nuvarande mjukvarulösningar PULS och Xilium. Det betyder att vi kan erbjuda kompletta, flexibla och skalbara lösningar för trafikövervakning. Det ger oss chansen att skala upp mycket snabbare mot nya kunder och nya vertikaler som exempelvis oförsäkrade fordon och parkeringsövervakning. Det möjliggör också snabbare geografisk expansion till nya marknader såsom Latinamerika. I våra etablerade marknader fokuserar vi på att öka vår leverans av service och underhåll.

För att vägleda internt och dela vår ambition med investerare i kapitalmarknaden sätter Sensys Gatso långsiktiga finansiella mål för 2025 baserat på en noggrann genomgång av vår strategi och vår långsiktiga affärsplan. Vår långsiktiga plan är att växa nettoomsättningen från 400 miljoner kronor 2019 till mer än 1 miljard kronor varav minst 600 miljoner kronor i återkommande intäkter från TRaaS år 2025. Vår ambition är att öka lönsamheten från 7 procent EBITDA-marginal under 2019 till mer än 15 procent 2025.

Göra rätt saker

Vårt uppdrag och fokus är oförändrat. Sensys Gatso spelar en ledande roll i att förändra beteenden i trafiken och rädda liv. Kombinationen av vår skalbara mjukvara och flexibla hårdvara, vårt starka globala varumärke och våra kompetenta globala team gör att vi har en unik möjlighet att öka våra återkommande intäkter från vårt TRaaS-erbjudande för motorvägar, landsvägar och i städer.

Ivo Mönnink

VD, Sensys Gatso Group

Finansiell sammanfattning

Nyckeltal

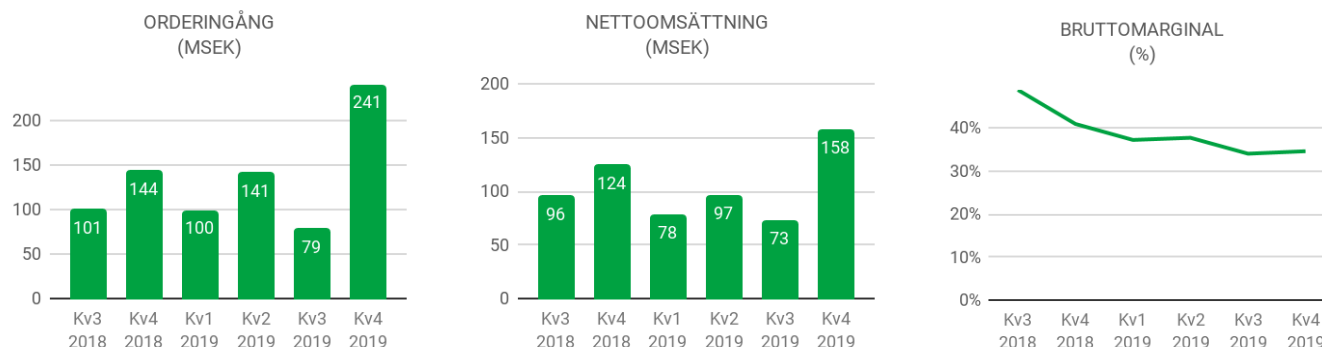
	okt- dec	okt- dec	jan - dec	jan - dec	Helår
TSEK	2019	2018	2019	2018	2017
Nettoomsättning	157 997	124 423	406 325	380 349	293 094
Orderingång	241 194	143 941	561 940	480 284	348 918
Bruttomarginal (%)	34.6	40.9	35.7	42.5	39.6
Rörelseresultat (EBIT)	13 897	7 291	-24 392	589	-54 764
Rörelsemarginal (EBIT %)	8.8	5.9	Neg	0.0	Neg
Rörelsemarginal före avskrivningar (EBITDA)	27 072	16 704	28 567	37 563	-15 864
Periodens resultat	18 412	7 811	-15 111	-2 472	-61 846
Resultat per aktie (kr)	0.02	0.01	-0.02	0.00	-0.07
Kassaflöde från löpande verksamhet	43 395	39 035	-3 740	49 307	-39 250

Övergången till IFRS 16 har påverkat jämförelsen mellan 2019 och 2018 års nyckeltal. Se sidan 23 för mer information.

Rörelseresultat före avskrivningar, EBITDA

	okt- dec	okt- dec	jan - dec	jan - dec	Helår
TSEK	2019	2018	2019	2018	2017
Rörelseresultat (EBIT)	13 897	7 291	-24 392	589	-54 764
Avskrivning av materiella och immateriella anläggningstillgångar	8 804	3 663	30 767	14 562	17 175
Avskrivning av förvärvade immateriella tillgångar	4 371	5 750	22 192	22 412	21 725
Rörelseresultat före avskrivningar (EBITDA)	27 072	16 704	28 567	37 563	-15 864

Resultatutveckling koncernen











Oktober - december 2019

Orderingsått under fjårde kvartalet uppgick till totalt 241,2 miljoner kronor jämfört med 143,9 miljoner kronor under samma kvartal föregående år. Orderingsått för kvartalet är framförrallt hänförrlig till order från kunder i Australien och USA samt mindre återkommande order.

Nettoomsåttningen för fjårde kvartalet uppgick till 158,0 miljoner kronor (124,4). Segmentet Systemförsåttning bidrog med 129,7 miljoner kronor (107,4) och Operatörrstjänster (Managed Services) bidrog med 28,3 miljoner kronor (17,0).

	okt - dec 2019	jan - dec 2019	jan - dec 2018	jan - dec 2017
TSEK				
Europa	57 968	188 089	172 219	179 012
Amerika	40 465	103 453	70 362	55 072
APAC och MEA	59 564	114 786	137 774	59 010
Total nettoomsåttning	157 997	406 328	380 354	293 094

Under det fjårde kvartalet har vi levererat till vårt stora projekt i Mellanörrstern och vi har delvis levererat vårt mobila projekt i Australien. Försåttningssöktningen 2019 i Amerika beror på nya TRaaS-program som erhörrs under 2018 och 2019 och bidrog till försåttning och leveransen till Columbia under det fjårde kvartalet.

SYSTEM SALES			MANAGED SERVICES		
					
One-off	TRaaS	TRaaS	TRaaS	TRaaS	TRaaS
Project Sales & Customer Specific Development	Service and Maintenance	Automated Traffic Enforcement (Speed & Red-Light)	Uninsured Vehicle Enforcement Diversion (UVED)	Software (PULS & Xilium)	
					

TRaaS är återkommande intäkter från underhåll och service inom Systemförsäljning och Managed Services (Operatörstjänster).

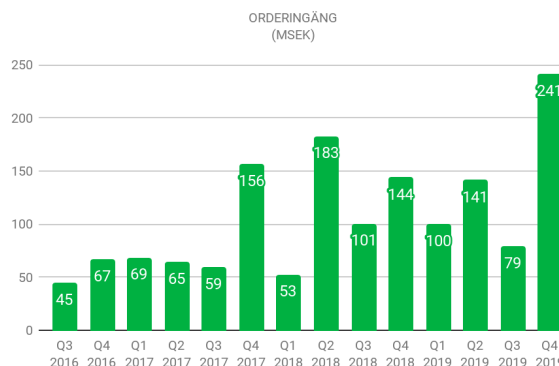
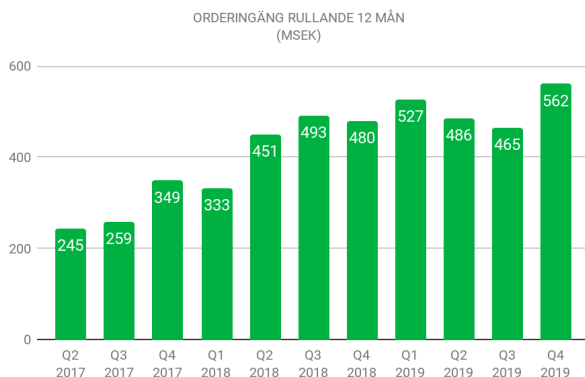
	oct - dec 2019	oct - dec 2018	jan - dec 2019	jan - dec 2018	jan - dec 2017
TSEK					
Systemförsäljning	108 039	52 893	229 153	234 902	163 418
TRaaS: Service och underhåll	21 149	16 409	79 021	67 738	68 050
TRaaS: Licenser	864	3 641	3 468	7 841	6 274
TRaaS: Operatörstjänster	27 945	22 744	94 686	69 873	55 352
Total nettoomsättning	157 997	95 687	406 328	380 354	293 094
varav TRaaS:	49,958	42,794	177,175	145,452	129,676
TRaaS % andel total nettoomsättning:	32%	45%	44%	38%	44%

Av den totala nettoomsättningen 2019 var 44 procent från avtal med återkommande intäkter från service och underhåll, licenser och operatörstjänster (Managed Services) jämfört med 38 procent för 2018.

Rörelsekostnaderna uppgick till totalt 40,7 miljoner kronor (43,6) och inkluderar avskrivningar på immateriella tillgångar uppkomna i samband med förvärv till ett värde av 4,4 miljoner (5,8).

Bruttomarginalen för kvartalet uppgick till 34,6 procent (40,9). Minskningen i bruttomarginalen jämfört med fjärde kvartalet 2018 beror på en relativt högre andel Systemförsäljning som typiskt sett har lägre marginal än Operatörstjänster (Managed Services) i nettoomsättningen. Marginalen på försäljningen inom Managed Services under 2019 har varit lägre på grund av kostnader för att starta nya program.

Rörelseresultatet, EBIT, för kvartalet uppgick till 13,9 miljoner kronor (7,3) och resultatet efter skatt var 18,4 miljoner kronor (7,8).



Januari - december 2019

Under 2019 har vi fått nya order, återkommande order från befintliga kunder och kontrakt förlängningar på totalt 561,9 miljoner kronor (427,5).

Nettoomsättningen för januari till december 2019 uppgick till 406,3 miljoner kronor (380,3). Segmentet Systemförsäljning bidrog med 311,5 miljoner kronor (310,4) och Operatörstjänster (Managed Services) bidrog med 94,9 miljoner kronor (70,0) till nettoomsättningen under 2019.

Bruttomarginalen under 2019 uppgick till 35,7 procent jämfört med en bruttomarginal på 42,5 procent under 2018.

Rörelsekostnaderna under 2019 uppgick till 169,4 miljoner kronor (160,9). Ökningen under 2019 beror främst på en ökning av direkta personalkostnader med tillhörande administrationskostnader.

Rörelseresultatet uppgick till -24,4 miljoner kronor (0,6) och resultatet efter skatt uppgick till -15,1 miljoner kronor (-2,5).

Investeringar

Under 2019 uppgick investeringarna i anläggningstillgångar till 45,0 miljoner kronor (21,3), varav 41,4 miljoner kronor (16,2) avser materiella anläggningstillgångar och 3,7 miljoner kronor (5,1) gäller immateriella anläggningstillgångar. Investeringarna i materiella anläggningstillgångar avser främst investeringar i anläggningstillgångar i verksamheter relaterade till program inom Managed Services i USA. Investeringarna i immateriella anläggningstillgångar avser framförallt fortsatt utveckling av vår FLUX-plattform.

Den 1 januari 2019 infördes IFRS 16 som redovisningsprincip för hyresavtal och leasing. En konsekvens av implementeringen var att totala kostnader under löptiden för hyreskontrakt och leasingavtal har aktiverats i balansräkningen under respektive kategori, Nyttjanderättstillgång. På motsvarande sätt har leasingskulden under avtalen tagits upp under långsiktiga skulder som leasingåtaganden. Den kortfristiga delen av åtaganden har redovisats som kortfristig skuld. Effekten av IFRS 16 blev att tillgångarna och skulderna ökade med 41,2 miljoner kronor den 1 januari 2019.

Personal

Genomsnittligt antal heltidsanställda var 202 (169). Antalet anställda vid periodens slut var 252 vilket kan jämföras med 195 vid slutet av 2018. Ökningen av antalet anställda beror på en utökning

av driftpersonal i framförallt USA för start av nya program, i Australien för genomförande av flera projekt som annonserades under 2018 och en ökning av antalet anställda utvecklare för utveckling av olika kundspecifika lösningar och vår generiska plattform FLUX.

Finansiell ställning

Koncernens egna kapital uppgick vid utgången av perioden till totalt 448,9 miljoner kronor (453,7), vilket resulterade i en soliditet på 63,3 procent (71,8). Soliditeten har kraftigt påverkats av implementationen av IFRS 16 under 2019 då kortfristiga skulder i redovisningen ökade med 10,3 miljoner kronor och långsiktiga skulder i redovisningen ökade till 23,1 miljoner kronor.

Räntebärande nettoskuld uppgick till 77,0 miljoner (-17,7). Ökningen av långfristiga skulder beror på implementationen av IFRS 16. Ökningen av räntebärande nettoskuld orsakas främst av finansiering av rörelsekapital och investeringar i anläggningstillgångar i verksamheten.

TSEK	31 dec 2019	31 dec 2018	31 dec 2017
Kortfristiga skulder	66 878	10 199	26 193
Långfristiga skulder	62 497	48 692	56 160
Likvida medel	-52 373	-76 607	-58 931
Nettoskuldsättning	77 002	-17 716	23 422

Sensys Gatso-aktien

Antalet aktier vid periodens utgång var 860 024 407 (860 024 407). Genomsnittligt antal aktier under perioden var 860 024 407 (848 691 354).

Tabellen nedan visar de fem största aktieägarna i bolaget per den sista september 2019. Familjen som grundade Gatso som förvärvades av Sensys Traffic AB 2015 är bolagets största aktieägare med 19 procent (BNP) av aktierna och rösterna. (källa Euroclear)

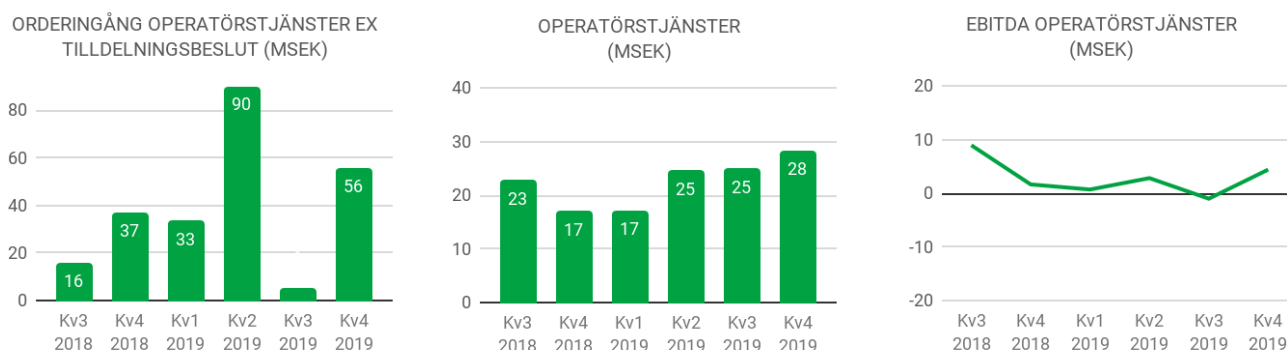
#	Aktieägare	Antal aktier	Andel av kapital och röster, %
1	BNP PARIBAS SEC SERVICES PARIS	164 247 615	19.1
2	FÖRSÄKRINGSAKTIEBOLAGET, AVANZA PENSION	36 673 360	4.2
3	WALL, PER	23 000 000	2.7
4	BERGSTRAND, INGER	20 659 837	2.4
5	NORDNET PENSIONS FÖRSÄKRING AB	10 260 319	1.2

#	koncentration	Andel av kapital och röster, %
10	Största aktieägare	34.0
20	Största aktieägare	38.7
50	Största aktieägare	45.6
100	Största aktieägare	51.3

#	Land	Andel av kapital och röster, %
1	Sverige	75.1
2	Nederländerna	19.1
3	USA	1.8
4	Schweiz	1.0
5	Danmark	0.9
6	Övriga	2.1
		100,0

Affärssegment

De två segment som används för internredovisning och styrning av företagets olika verksamheter är Systemförsäljning och Operatörstjänster (Managed Services). TRaaS är återkommande intäkter från underhåll och service inom Systemförsäljning och Operatörstjänster (Managed Services).



Operatörstjänster (Managed Services)

Under kvartalet har vi tilldelats tre TRaaS-kontrakt med ett uppskattat totalt värde på 56 miljoner kronor under kontraktperioder som är mellan 3 och 5 år.

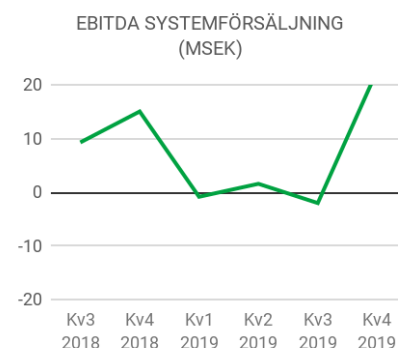
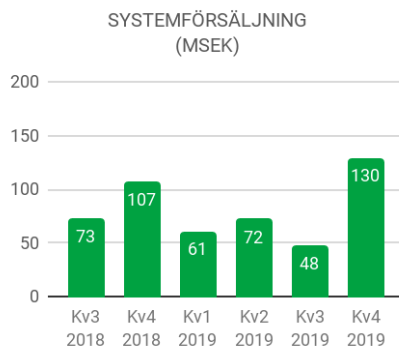
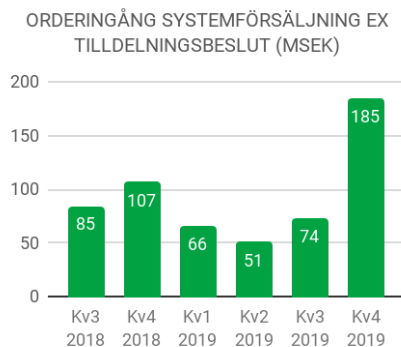
Segmentet Operatörstjänsters (Managed Services) nettoomsättning uppgick till 28,3 miljoner kronor (17,0) för kvartalet. Ökningen i försäljning beror på igångsättning av nya program som annonserades under 2018 samt under året i USA och Tyskland. Segmentets rörelseresultat, EBITDA, uppgick till 4,4 miljoner kronor (1,7).

Förutom den amerikanska verksamheten inkluderar segmentet Operatörstjänster (Managed Services) även Managed Service-program i Tyskland och avdelningen för mjukvaruutveckling i Amsterdam, som utvecklar PULS och Xilium.

EBITDA förbättrades under det fjärde kvartalet till 4,4 miljoner kronor jämfört med 1,7 miljoner kronor under det fjärde kvartalet 2018. Året 2019 var ett år med investeringar i nya affärssegment (UVED) och igångsättning av flera nya program för hastighet och rödlys. Dessa program har typiskt sett en genomsnittlig implementeringstid på cirka 10 månader och uppstartskostnader vilket påverkar EBITDA negativt på kort sikt.

Avskrivningarna för detta segment, främst avseende anläggningstillgångar i verksamheten, uppgick till 4,5 miljoner kronor exklusive avskrivningar på immateriella anläggningstillgångar om 3,6 miljoner kronor avseende förvärvet av Gatso Beheer B.V.

Rörelseresultatet under det fjärde kvartalet, justerat för avskrivningar på immateriella anläggningstillgångar på 3,6 miljoner kronor uppgick till -0,1 MSEK (-0,3).



Systemförsäljning (System Sales)

Orderingången för segmentet Systemförsäljning uppgick till 185,2 miljoner kronor för kvartalet. Orderingången är huvudsakligen hänförlig till order från en av våra kunder i Australien.

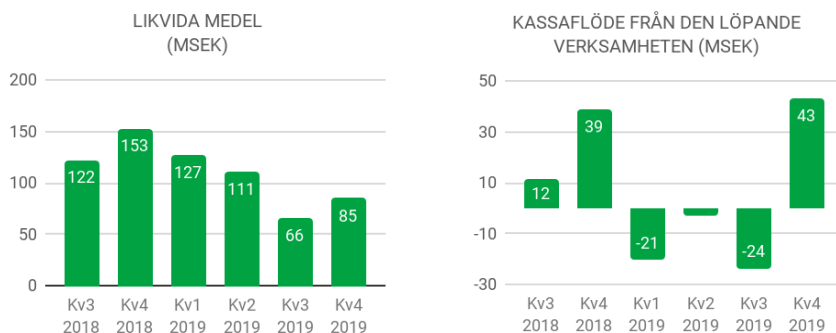
Intäkterna inom Systemförsäljning består främst av försäljning av engångskaraktär av system samt återkommande intäkter från service och underhåll av sålda system. I detta segment utgör service och underhåll en stabil intäkt fördelad över året. Försäljningen av engångskaraktär under detta kvartal var främst hänförlig till systemförsäljning i Europa, Australien, Saudiarabien och till våra nya kunder i Colombia. Systemförsäljningen uppgick till 129,7 miljoner kronor (107,4) för kvartalet varav 21,1 (16,9) miljoner kronor var hänförligt till återkommande intäkter, TRaaS.

Segmentets EBITDA var 22,7 miljoner kronor (15,0) under fjärde kvartalet och 21,2 miljoner kronor under helåret 2019 (19,3).

TSEK	oct - dec 2019			oct - dec 2018		
	System försäljning	Operatörs tjänster	Summa	System försäljning	Operatörs tjänster	Summa
Total nettoomsättning per affärssegment	151 533	28 767	180 300	107 588	17 881	125 469
Intern nettoomsättning	-21 828	- 476	-22 304	- 195	- 851	-1 046
Summa nettoomsättning	129 705	28 291	157 996	107 393	17 030	124 423
EBITDA	22 661	4 411	27 072	15 046	1 658	16 704
Avskrivningar och nedskrivningar	-5 092	-8 083	-13 175	-2 960	-6 453	-9 413
Rörelseresultat	17 569	-3 672	13 897	12 086	-4 795	7 291
Finansnetto			-1 017			649
Resultat före skatt			12 880			7 940
Skatt			5 532			- 129
Periodens resultat			18 412			7 811

TSEK	jan - dec 2019			jan - dec 2018		
	System försäljning	Operatörs tjänster	Summa	System försäljning	Operatörs tjänster	Summa
Total nettoomsättning per affärssegment	344,882	96,581	441,463	316,669	74,439	391,108
Intern nettoomsättning	-33,421	-1,717	-35,138	-6,310	-4,444	-10,754
Summa nettoomsättning	311,461	94,864	406,325	310,359	69,995	380,354
EBITDA	21,184	7,383	28,567	19,339	18,224	37,563
Avskrivningar och nedskrivningar	-19,838	-33,121	-52,959	-11,049	-25,925	-36,974
Rörelseresultat	1,346	-25,738	-24,392	8,290	-7,701	589
Finansnetto			-3,137			-1,685
Resultat före skatt			-27,529			-1,096
Skatt			12,418			-1,376
Periodens resultat			-15,111			-2,472

Kassaflöde och finansiell ställning



Likvida medel

Likvida medel uppgick vid periodens utgång till 52,4 miljoner kronor (76,6). I slutet av perioden uppgick totala tillgängliga likvida medlen till 84,9 miljoner kronor (153,2) vilket då även inkluderade den outnyttjade checkkrediten. Under 2019 har rörelsekapitalet ökat för systemförsäljning på grund av genomförande av stora projekt som exempelvis den fordonsmonterade lösningen i Australien och landsvägsprojektet i Holland. Med planerade delleranser under fjärde kvartalet 2019 och i första kvartalet 2020 förväntar vi oss betalningar under första och andra kvartalet 2020.

Koncernens kreditavtal innehåller avtalsklausuler s.k. kovenanter som förpliktar koncernen att uppnå vissa finansiella nyckeltal. Sensys Gatso uppfyllde inte EBITDA-målen som krävs för kreditfaciliteten på 15 miljoner kronor med en av bankerna. Banken har gjort ett undantag från avtalet som innebär att Sensys Gatso har uppfyllt sina skyldigheter mot banken.

Koncernen har processer för att bevaka kreditvillkoren och kassaflödet, och har kontroll på likviditetsbehovet. Vi för en diskussion med banken om villkor och kreditfaciliteter för att bättre passa vår affärsmodell framöver.

För att underlätta fortsatt tillväxt har Sensys Gatso och Rabobank för avsikt att utöka nuvarande kreditfacilitet från Rabobank med ytterligare 50 miljoner kronor med en stegvis ökning om 12,5 miljoner kronor var sjätte månad. Det utökade kreditutrymmet som kommer att kunna utnyttjas vid behov av Sensys Gatso är villkorat av att överenskomna kovenanter möts. Parterna planerar att komma överens om kovenanter och villkor i mars 2020 med krav på slutligt godkännande av kreditkommittén i Rabobank.

Kassaflöde från den löpande verksamheten

Under kvartalet redovisade Sensys Gatso ett positivt kassaflöde från verksamheten på 43,3 miljoner kronor (39,0). Under 2019 var det operativa kassaflödet negativt med 3,7 miljoner kronor (49,3).

Kassaflöde från investeringsverksamhet

Under kvartalet uppgick investeringar i materiella anläggningstillgångar till 21,2 miljoner kronor (21,3).

Övrig information

Väsentliga händelser under kvartalet

- 1 okt Sensys Gatso erhåller treårigt TraaS-kontrakt till ett värde av 30 miljoner kronor, gällande hastighetssystem för skolområden i Buffalo, New York
- 9 okt Sensys Gatso erhåller femårigt TraaS-kontrakt till ett värde av 20 miljoner kronor, gällande nytt hastighetsövervakningsprogram i LeClaire, Iowa
- 6 nov Sensys Gatso erhåller femårigt TraaS-kontrakt, till ett värde av 6 miljoner kronor gällande hastighetsövervakningsprogram i Independence, Iowa, USA
- 14 nov Valberedning utsedd inför Sensys Gatso Groups årsstämma 2020
- 27 nov Sensys Gatso levererar sista delleveransen fordonsmonterade system till Saudiarabien
- 11 dec Sensys Gatso Australia erhåller tekniskt typgodkännande för Gatso T-seriens mobila digitala trafiksäkerhetskamera (MDRSC)
- 12 dec Sensys Gatso Australia erhåller order värd 52 miljoner kronor
- 12 dec Sensys Gatso Australia utvidgar "Trafikövervakning som tjänst"-kontrakt till ett värde av 55 miljoner kronor
- 19 dec Sensys Gatso vinner ett TRaaS-kontrakt värt 60 miljoner kronor i Australien

Väsentliga händelser efter periodens utgång

- 7 jan Sensys Gatso erhåller femårigt TRaaS-kontrakt, värt 28 miljoner kronor, för ett nytt hastighetsövervakningsprogram för skolzoner från St. Mary's, Georgia, USA
- 7 feb Sensys Gatso väntar på tilldelningsbeslut i Costa Rica, Centralamerika, värderat till 192 miljoner kronor
- 12 feb Sensys Gatso bekräftar tilldelningsbeslut i Costa Rica, Centralamerika, värderat till 192 miljoner kronor

Alla bolagets pressmeddelanden finns på bolagets hemsida www.sensysgatso.com

Närståendetransaktioner

Inga viktigare affärstransaktioner har genomförts med närstående parter under den aktuella perioden.

2015 förvärvade bolaget Gatso Beheer BV. De tidigare ägarna till Gatso Beheer BV har givit bolaget en revers på 6,84 MEUR. Som en del av nyemissionen 2017 omvandlades en del av reversen den 31 juli 2018 till aktier. 2018 omvandlades återstoden av den första amorteringen till 15 110 738 aktier. Sensys Gatso Group AB har återbetalat den andra delen av reversen i enlighet med avtalet.

Revers (nominellt värde i TEUR)

Avbetalningsdatum	Balans december 31, 2017	Konvertering 2018	Återbetalning 2019	Balans juni 30, 2019
31/07/2018	1 645	-1 645	0	0
31/07/2019	1 000		-1 000	0
31/07/2020	1 000			1 000
31/07/2021	1 000			1 000
31/07/2022	840			840
	5 485	-1 645	-1 000	2 840

Hållbarhet

Sensys Gatso Group utvecklar, tillverkar, marknadsför och säljer systemlösningar och produkter som ökar trafiksäkerheten. I vår största produktkategori ingår automatiserade system för hastighets- och trafikljusövervakning som förhindrar trafikolyckor och därmed räddar liv och sparar samhällsresurser. Se mer information om vårt hållbarhetsarbete i årsredovisningen för 2018 som finns på www.sensysgatso.com.

Årsstämma 2020

Årsstämman 2020 kommer att äga rum tisdagen den 12 maj 2020 i Jönköping. Vänligen gå till www.sensysgatso.com/ för mer information om valberedningen och hur man gör som aktieägare för att få en fråga hanterad av årsstämman.

Utdelning

Ingen utdelning föreslås för verksamhetsåret 2019.

Nettovinsten som genereras kommer att återinvesteras i bolaget för att finansiera tillväxtplanen. När tillväxtplanen har finansierats fullt ut kommer utdelning att ske efter bedömning av bolagets finansiella ställning, organiska tillväxtpotentialer, investeringar, förvärvsmöjligheter och kassaflöde.

Revision

Denna rapport har ej varit föremål för översiktlig granskning av bolagets revisor.

För ytterligare information, vänligen kontakta:

Ivo Mönnink, VD

e-post: i.monnik@sensysgatso.com

e-post IR: investors@sensysgatso.com

telefon: +46 36 34 29 80

Detta är information som Sensys Gatso Group AB (publ) måste offentliggöra i enlighet med EU-förordningen om marknadsmissbruk. Informationen lämnades för publicering, genom den kontaktperson som angivits ovan, kl 08.30 den 20 februari 2020.

Koncernen

Koncernens resultaträkning

	okt- dec 2019	okt- dec 2018	jan - dec 2019	jan - dec 2018	Helår 2017
TSEK					
Nettoomsättning	157 997	124 423	406 325	380 349	293 094
Kostnad för sålda varor	-103 374	-73 546	-261 278	-218 834	-176 910
Bruttoresultat	54 623	50 877	145 047	161 515	116 184
Försäljningskostnader	-20 217	-19 908	-81 157	-75 098	-83 528
Administrationskostnader	-9 175	-11 386	-41 067	-38 579	-40 266
Utvecklingskostnader	-11 588	-12 146	-47 849	-46 176	-47 105
Övriga rörelsekostnader/intäkter	254	- 146	634	-1 073	- 49
Rörelseresultat	13 897	7 291	-24 392	589	-54 764
Finansnetto	-1 017	649	-3 137	-1 685	-10 552
Resultat före skatt	12 880	7 940	-27 529	-1 096	-65 316
Skatt	5 532	- 129	12 418	-1 376	3 470
Periodens resultat	18 412	7 811	-15 111	-2 472	-61 846
Resultat hänförligt till ägarna av Sensys Gatso Group AB	17 991	8 189	-13 386	-1 897	-58 067
Resultat hänförligt till innehav utan bestämmande inflytande	421	- 378	-1 725	- 575	-3 779
	18 412	7 811	-15 111	-2 472	-61 846
Övrigt totalresultat					
<i>Poster som kan komma att omgrupperas till resultaträkningen</i>					
Omräkningsdifferenser	-10 638	947	9 154	18 587	-3 041
Övrigt totalresultat för perioden, netto efter skatt	-10 638	947	9 154	18 587	-3 041
Periodens totalresultat	7 774	8 758	-5 957	16 115	-64 887
Antal aktier (tusental)	860 024	860 024	860 024	860 024	844 914
Resultat per aktie (kr)	0.02	0.01	-0.02	0.00	-0.07

Koncernens balansräkning

	31 dec	31 dec	31 dec
TSEK	2019	2018	2017
Tillgångar			
Goodwill	257 164	251 257	239 166
Kundkontrakt och kundrelationer	10 338	24 076	35 459
Varumärke	12 738	14 654	16 191
Produkt- och programvaruutveckling	29 582	34 399	38 879
Materiella anläggningstillgångar	45 253	8 666	7 245
Anläggningstillgångar i verksamheter	56 110	33 340	27 856
Uppskjutna skattefordringar	45 315	34 003	38 439
Andra anläggningstillgångar	330	351	361
Kundfordringar	76 137	56 935	71 322
Varulager och pågående arbeten	96 939	71 864	62 510
Övriga omsättningstillgångar	26 074	25 511	27 910
Likvida medel	52 373	76 607	58 931
Summa tillgångar	708 353	631 663	624 269
Eget kapital och skulder			
Eget kapital	448 854	453 689	420 072
Långfristiga skulder	23 110	0	252
Långfristiga skulder till aktieägare	39 387	48 692	55 908
Avsättning	10 032	6 907	7 725
Uppskjutna skatteskulder	9 753	16 824	23 226
Kortfristiga skulder	56 429	0	10 200
Kortfristiga skulder till aktieägare	10 449	10 199	15 993
Leverantörsskulder	47 955	27 996	30 695
Övriga kortfristiga räntefria skulder	62 384	67 356	60 198
Summa eget kapital och skulder	708 353	631 663	624 269

Förändring av koncernens egna kapital

	okt- dec 2019	okt- dec 2018	jan - dec 2019	jan - dec 2018	Helår 2017
TSEK					
Periodens ingång	439 973	444 931	453 689	420 072	386 623
Nyemission, netto	0	0	0	17 502	98 336
Andra förändringar	1 107		1 107		
Nettoresultat för perioden	17 991	8 189	-13 371	-1 897	-58 067
Förändring av minoritetsintressen i dotterbolag	421	- 378	-1 725	- 575	-3 779
Övrigt totalresultat	-10 638	947	9 154	18 587	-3 041
Periodens totalresultat	8 881	8 758	-4 835	16 115	-64 887
Periodens utgång	448 854	453 689	448 854	453 689	420 072

Kassaflödesanalys

	okt- dec	okt- dec	jan - dec	jan - dec	Helår
TSEK	2019	2018	2019	2018	2017
Rörelseresultat	13 897	7 291	-24 392	589	-54 764
Ej kassaflödespåverkande poster	17 147	9 068	57 561	34 457	40 425
Finansiella poster	2 516	1 744	-1 817	- 486	- 106
Skatt	1 451	-1 025	425	- 310	766
Medel från den löpande verksamheten	35 011	17 078	31 777	34 249	-13 679
Förändringar i rörelsekapital	8 384	21 957	-35 517	15 058	-25 571
Kassaflöde från den löpande verksamheten	43 395	39 035	-3 740	49 307	-39 250
Kassaflöde från investeringsverksamheten	-21 202	-8 541	-45 005	-21 314	-13 003
	22 193	30 494	-48 745	27 993	-52 253
Finansieringsverksamheten					
Nyemission	0	0	0	17 502	87 199
Nytt lån	0	0	0	0	0
Återbetalning av lån	-4 032	- 152	-11 689	- 266	-18 896
Återbetalning/utnyttjande av kreditfaciliteter	- 139	-16 128	46 090	-10 200	10 049
Återbetalning av lån till aktieägare	0	0	-10 199	-17 502	0
Förändring i likvida medel	18 022	14 214	-24 543	17 527	26 099
Likvida medel vid periodens början	33 983	62 388	76 607	58 931	31 643
Omräkningsdifferenser i likvida medel	368	5	309	149	1 189
Likvida medel vid periodens slut	52 373	76 607	52 373	76 607	58 931

MODERBOLAGET

Moderbolagets resultaträkning

	okt- dec	okt- dec	jan - dec	jan - dec	Helår
TSEK	2019	2018	2019	2018	2017
Övrig försäljning	5 159	2 768	7 981	6 040	6 275
Kostnad för sålda varor		0	0	0	0
Bruttoresultat	5 159	2 768	7 981	6 040	6 275
Försäljningskostnader	0	0	0	0	0
Administrationskostnader	-6 437	-3 950	-13 665	-13 881	-18 062
Utvecklingskostnader	0	0	0	0	0
Övriga rörelsekostnader/intäkter	0	0	- 24	0	- 10
Rörelseresultat	-1 278	-1 182	-5 708	-7 841	-11 797
Finansnetto	11 630	8 876	10 883	7 068	-2 645
Resultat före skatt	10 352	7 694	5 175	- 773	-14 442
Skatt	-1 121	0	-1 121	-1 343	-2 984
Periodens resultat/Periodens totalresultat	9 231	7 694	4 054	-2 116	-17 426

Balansräkning

	31 dec	31 dec	31 dec
TSEK	2019	2018	2017
Produkt- och programvaruutveckling	6 896	3 824	0
Andelar i dotterbolag	413 952	413 952	413 952
Uppskjutna skattefordringar	18 640	19 761	21 104
Fordringar på koncernen	43 787	42 835	30 000
Övriga omsättningstillgångar	1 027	679	306
Likvida medel	12 866	21 389	37 404
Summa tillgångar	497 168	502 440	502 766
Eget kapital och skulder			
Eget kapital	465 146	460 790	445 043
Långfristiga skulder	0	0	0
Långfristiga skulder till aktieägare	18 489	28 141	36 209
Kortfristiga skulder	0	0	0
Kortfristiga skulder till aktieägare	10 449	10 199	15 993
Leverantörsskulder	1 412	628	0
Leverantörsskulder från koncernen	0	81	450
Övriga kortfristiga räntefria skulder	1 672	2 601	5 071
Summa eget kapital och skulder	497 168	502 440	502 766

Förändring i eget kapital

	okt- dec 2019	okt- dec 2018	jan - dec 2019	jan - dec 2018	Helår 2017
TSEK					
Periodens ingång	455 613	452 735	460 790	445 043	364 130
Nyemission, netto	0	0	0	17 502	98 337
Periodens resultat/Periodens totalresultat	9 231	7 694	4 054	-2 116	-17 424
Aktierelaterad ersättning	302	361	302	361	0
Periodens utgång	465 146	460 790	465 146	460 790	445 043

Kvartalsinformation

Koncernresultaträkning, kvartalsinformation

TSEK	2019				2018			2017
	Kv4	Kv3	Kv2	Kv1	Kv4	Kv3	Kv2	Kv1
Nettoomsättning	157,997	73,028	96,863	78,440	124,423	95,688	88,557	71,681
Kostnad för sålda varor	-103,374	-48,272	-60,360	-49,272	-73,546	-49,006	-49,587	-46,695
Bruttoresultat	54,623	24,756	36,503	29,168	50,877	46,682	38,970	24,986
Rörelsekostnader	-40,726	-42,601	-44,751	-41,346	-43,586	-37,896	-39,584	-39,860
Rörelseresultat	13,897	-17,845	-8,248	-12,178	7,291	8,786	-614	-14,874
Finansnetto	-1,017	-63	-1,594	-465	649	-1,843	2,691	-3,182
Resultat före skatt	12,880	-17,908	-9,842	-12,643	7,940	6,943	2,077	-18,056
Skatt	5,532	2,238	1,594	3,053	-129	-2,854	-3,375	4,982
Periodens resultat	18,412	-15,670	-8,248	-9,590	7,811	4,089	-1,298	-13,074

Nyckeltal och övrig information, kvartalsinformation

TSEK	2019				2018			2017
	Kv4	Kv3	Kv2	Kv1	Kv4	Kv3	Kv2	Kv1
Rörelsemarginal (%) 1)	0.09	Neg	Neg	Neg	5.9	9.18	Neg	Neg
Bruttomarginal (%) 2)	34.57	33.90	37.69	37.19	40.89	48.79	44.01	34.86
Vinstmarginal (%) 3)	0.12	Neg	Neg	Neg	6.28	4.27	Neg	Neg
Eget kapital per aktie (SEK) 4)5)	0.52	0.51	0.52	0.53	0.53	0.52	0.50	0.50
Kassaflöde per aktie (SEK) 6)	0.05	-0.03	0.00	-0.02	0.05	0.01	-0.01	0.00
Antal anställda 7)	252	255	231	210	195	188	178	170
Antal utestående aktier (tusental)	860 024	860 024	860 024	860 024	860 024	860 024	844 914	844 914
Soliditet (%)	63.37	61.41	66.14	66.24	71.82	72.90	70.25	66.78
Orderingång (TSEK)	241 194	79 314	141 457	99 975	143 941	100 689	182 856	52 798

Övergången till IFRS 16 har påverkat jämförelsen mellan 2019 och 2018 års nyckeltal. Se sidan 23 för mer information.

- 1) Rörelseintäkter i förhållande till omsättning
- 2) Bruttomarginal i förhållande till omsättning
- 3) Resultat efter skatt i förhållande till omsättning
- 4) Avser resultat och eget kapital före och efter utspädning
- 5) Sensys Gatso har ett långsiktigt incitamentsprogram för VD som medför utspädningseffekt
- 6) Kassaflöde från verksamhet i förhållande till antal aktier
- 7) Totalt antal anställda vid periodens utgång

Noter

Allmänt

Verksamhetens art

Sensys Gatso Group utvecklar, marknadsför, säljer och opererar världsledande program och systemlösningar och produkter för ökad trafiksäkerhet. I vår största produktkategori ingår automatiserade system för hastighets- och trafikljusövervakning som förhindrar trafikolyckor och därmed räddar liv och sparar samhällsresurser. Alla produkter bygger på vår unika målföljningsradar med hög precision, som ger hög rättssäkerhet. Marknaden för trafiksäkerhetssystem är en global nischmarknad med sund underliggande tillväxt.

EBITDA (Resultat före räntor, skatter, nedskrivningar och avskrivningar)

De immateriella anläggningstillgångarna, som hör samman med förvärvsprisallokeringen av förvärvet av Gatso Beheer BV, genererar betydande avskrivningsbelopp. För att bättre förstå den löpande verksamheten och tillväxten hjälper det att beakta EBITDA vid jämförelser av resultatutvecklingen.

Jämförelsetal

IFRS 16 har implementerats från den 1 januari 2019 och påverkar jämförelse av vår finansiella utveckling. IFRS 16 diskonterar värdet av rätten till framtida användning av leasingtillgångar och värdet redovisas som en tillgång i balansräkningen med motsvarande leasingåtagande som skuld. De redovisade leasingtillgångarna skrivs av i enlighet med avtalets löptid och skulden minskar genom löpande betalning för åtagandet. Effekten från diskonteringen har redovisats som räntekostnad. Sensys Gatso Groups balansräkning, resultaträkning och kassaflöde har påverkats av IFRS 16 enligt nedan:

TSEK (december 31, 2019)	Inklusive IFRS 16	IFRS 16 effekt	Exklusive IFRS 16
Koncernens balansräkning			
Materiella anläggningstillgångar	45 253	-32 735	12 518
Långfristiga skulder	23 110	-23 110	0
Kortfristiga skulder	56 429	-10 339	46 090

TSEK 2019	Inklusive IFRS 16	IFRS 16 effekt	Exklusive IFRS 16
Rörelsemarginal före avskrivningar (EBITDA)	28 567	-11 294	17 273
Avskrivning av materiella och immateriella anläggningstillgångar	-52 959	10 082	-42 877
Rörelseresultat (EBIT)	-24 392	-1 212	-25 604
Finansnetto	-3 137	1 606	-1 531
Resultat före skatt	-27 529	394	-27 135

TSEK 2019	Inklusive IFRS 16	IFRS 16 effekt	Exklusive IFRS 16
Kassaflödesanalys			
Ej kassaflödespåverkande poster	-3 740	-11 294	-15 034
Finansiella poster	-45 005	1 440	-43 565
Återbetalning av lån	24 202	11 689	35 891

Kassaflöde från den löpande verksamheten

Volatilitet

Koncernens intäkter påverkas av systemförsäljningsbranschens volatilitet. Variationen av större och mindre kontrakt och tidpunkten då avtalen tecknas kan få intäkterna under ett kvartal att påverkas avsevärt. För hjälp att förstå den löpande verksamheten och få ett bättre grepp om koncernens prestation anges kvartalsinformation för sex kvartal.

Risker och osäkerhet

Viktiga risker och osäkerheter för koncernen består främst i kommersiella risker gällande kunder och leverantörer, och finansiella risker i dess internationella affärsverksamhet på grund av förändringar i valutakurser och räntor, liksom likviditet, finansiering och kredit. Valutarisk uppstår också vid omräkning av utländska nettotillgångar och resultat. Sensys Gatso Groups övergripande mål är att i största möjliga mån undvika finansiellt risktagande, som kan uppkomma genom förändringar i valutakurser, räntenivåer och marknadspriser samt likviditets-, finansierings- och kreditrisker.

För mer information om bolagets risker, se not 24 i årsredovisningen för 2018. Inga väsentliga risker bedöms ha tillkommit utöver dessa.

Redovisningsprinciper

Sensys Gatso Group tillämpar International Financial Reporting Standards (IFRS) så som de antagits av EU. Denna delårsrapport har upprättats i enlighet med IAS 34 Delårsrapportering och Årsredovisningslagen.

Moderbolagets delårsrapport är upprättad i enlighet med Årsredovisningslagen och RFR 2 Redovisning för juridiska personer, utgiven av Rådet för finansiell rapportering.

De tillämpade redovisningsprinciperna överensstämmer med tidigare räkenskapsår, beskrivna i årsredovisningen för 2018 med tillägg för tillämpning av de nya IFRS-standarderna för IFRS 16.

Under första kvartalet lämnade dotterbolaget Sensys Gatso Sweden AB ett koncernbidrag till moderbolaget om 9 miljoner kronor, vilket har justerats i jämförelsesiffrorna för 2018 i denna rapport. Detta medför en positiv inverkan på moderbolagets intäkter och eget kapital för 2018 om 9 miljoner kronor.

Nya standarder, ändringar och tolkningar som tillämpas från och med 1 januari, 2019

IFRS 16 Leasingavtal utfärdades 2016 för att ersätta IAS 17 Hyresavtal och har implementerats 2019. Sensys Gatso har valt det modifierade retrospektiva tillvägagångssättet som metod för tillämpning av den nya redovisningsstandarden första gången. Det betyder att den ackumulerade effekten av implementation påverkar redovisningen första gången som redovisningsprincipen tillämpas. Ingen justering görs av jämförande information. Implementationen av IFRS 16 påverkar jämförelsen av 2019 års siffror med föregående år.

För beräkning av IFRS 16 värdet på nyttjanderätterna och tillhörande åtaganden har vi exkluderat leasingavtal med en löptid kortare än 12 månader samt leasingavtal med ett totalt värde under 50 000 kronor. För att beräkna värdet av rätten till användning och leasingskulden har den marginella låneräntan baserats på kategori av leasingtillgång, längden på avtalet och region.

För mer information om tillämpade redovisningsprinciper, se Sensys Gatsos hemsida.

För definitioner av nyckeltal hänvisas till avlämnad årsredovisning för 2018, vilken finns tillgänglig på företagets hemsida www.sensysgatso.com.

Finansiell information

Inbjudan till presentation för press och analytiker

Den 20 februari kl. 09:00 presenterar VD Ivo Mönnink och finansdirektör Simon Mulder rapporten för fjärde kvartalet och Bokslutskommuniké 2019 och besvarar frågor i en audiocast. Presentationen/audiocasten kan följas via webben eller telefon och kommer att finnas tillgänglig på bolagets hemsida <https://www.sensysgatso.com>

Länk till webbsändningen:

<https://tv.streamfabriken.com/sensys-gatso-group-q4-2019>

Telefonnummer att ringa in på:

Sverige +46 8 505 583 54

Storbritannien: +44 333 300 92 66

USA: +1 8 335 268 347

Presentationen kommer att publiceras på hemsidan i anslutning till denna rapport.

Finansiell kalender

Årsredovisning 2019	14-17 april 2020
Delårsrapport, januari - mars 2020	30 april 2020
Årsstämma	12 maj 2020
Delårsrapport, april - juni 2020	20 augusti 2020
Delårsrapport, juli - september 2020	26 november 2020
Bokslutskommuniké, januari – december 2020	25 februari 2021

Sensys Gatso Group AB

Besöksadress Vasavägen 3c,
SE-554 54 Jönköping
Postadress Box 2174,
SE-550 02 Jönköping
Sverige

T +46 36 34 29 80

F +46 36 12 56 99

info@sensysgatso.com

www.sensysgatso.com

Organisationsnummer

556215-4459

Momsregistreringsnummer

SE556215445901

Huvudkontor Jönköping