

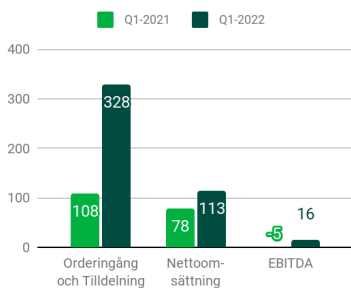
Sensys Gatso Group AB

Delårsrapport

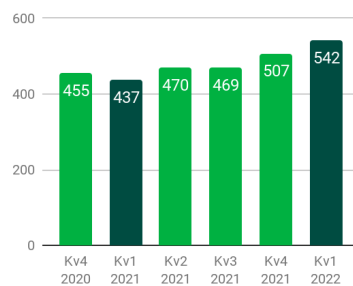
januari - mars 2022



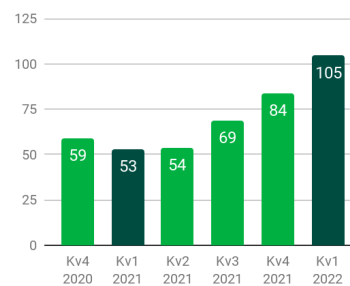
NYCKELTAL
(MSEK)



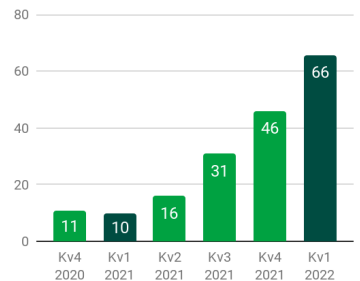
NETTOOMSÄTTNING RULLANDE 12M
(MSEK)



EBITDA RULLANDE 12M
(MSEK)



EBIT RULLANDE 12M
(MSEK)



Innehållsförteckning

VD-kommentar	3
Resultatutveckling koncernen	5
Januari - mars 2022	5
TRaaS-försäljning	5
Valutaeffekt	7
Rullande 12 månader	7
Kassaflöde och finansiell ställning	9
Väsentliga händelser och övrig information	11
Koncernen	14
Nyckeltal	14
Noter	15
Koncernens resultaträkning	17
Koncernens balansräkning	18
Koncernens förändring av koncernens egna kapital	19
Koncernens kassaflödesanalys	20
Koncernens Segmentrapportering	21
Koncerns nyckeltal	22
Rörelseresultat före avskrivningar, EBITDA	22
Moderbolagets resultaträkning	23
Moderbolagets balansräkning	24
Moderbolagets förändring i eget kapital	25
Kvartalsinformation	26
Koncernresultaträkning	26
Nyckeltal och övrig information	26
Segmentrapportering	27
Sensys Gatso-aktien	28
Ambition, Vision och Strategi	29

VD-kommentar

Orderingången ökade 204%

Orderingången under första kvartalet uppgick till 328 miljoner kronor, en ökning med mer än 200% jämfört med föregående år. Vi blev valda som ett av tre företag som vann upphandlingen om att leverera, driva och underhålla fasta system för hastighets- och rödljusövervakning i Nederländerna, och vi erhöll en kontraktstilldelning värd 250 miljoner kronor. Uppdragsgivaren är den nederländska åklagarmyndigheten som ska ersätta befintlig infrastruktur för automatisk trafikövervakning. Jag är också glad att se att vi fått ett kraftigt tillskott i vår orderstock för TRaaS. Av orderingången för första kvartalet utgörs 166 miljoner kronor av löpande intäktsflöden från TRaaS, bland annat 26 miljoner kronor från tre nya städer som tillkommit på vår strategiska USA-marknad. Det är en ökning med 151 miljoner kronor jämfört med i fjol.

Totala omsättningen ökar med 44% och TRaaS-omsättningen i USA med 82%

Vi har haft ett starkt första kvartal med en total omsättning på 113 miljoner kronor, en ökning med 44%. Vår strategiska återkommande TRaaS-omsättning landade på 69 miljoner kronor, en ökning med 44%. Under första kvartalet förra året hade vi tillfälliga covidrelaterade skolnedstängningar som sänkte omsättningen. Vår skolzonsrelaterade TRaaS-verksamhet i USA har återhämtat sig till normala nivåer detta kvartal. Detta återspeglas i våra TRaaS-operatörstjänster som ökade med 82% från 22 miljoner kronor till 40 miljoner kronor. Vår TRaaS-omsättning landade på 61% av den totala omsättningen under kvartalet, helt i linje med vår ambition för 2025.

Lyckad Intertraffic-mässa

I slutet av mars genomfördes den största globala mässan i vår bransch, Intertraffic i Amsterdam. Det var första gången sedan 2018 som så många leverantörer och kunder kunde träffas fysiskt igen. Mässan blev en stor framgång för Sensys Gatso.

Många befintliga kundrelationer återupptogs och nya lovande kundkontakter knöts i olika regioner.

EBITDA ökade med 21 miljoner kronor

EBITDA uppgick till 16 miljoner kronor för kvartalet, en ökning med 21 miljoner kronor jämfört med samma kvartal i fjol. EBITDA-tillväxten kan huvudsakligen tillskrivas återhämtningen för våra TRaaS-operatörstjänster med högre marginaler i USA.

På rullande 12 månaders basis landade vår EBITDA på 105 miljoner kronor, nästan 100% högre än samma period i fjol. Största bidragande faktor är vår bruttomarginal, vilken landade på 45% för kvartalet, jämfört med 31% förra året. På rullande 12 månaders basis landade vår bruttomarginal på 41%, vilket är 5 procentenheter högre än förra året. Detta pekar på en strukturell marginalförbättring i takt med att vår TRaaS-verksamhet växer för varje år.

65% av kontraktet levererat i Saudiarabien

Hittills har vi levererat 65% av detta kontrakt, värt 275 miljoner kronor, avseende vår unika lösning Vehicle-in-Motion. Vi håller ett jämt flöde i våra leveranser för att leva upp till vår kunds krav. Samtidigt för vi diskussioner och gör testningar för att utveckla och eventuellt leverera ytterligare lösningar till denna nyckelkund i Mellanöstern.

Fritt kassaflöde ökade med 46%

Med hänsyn till totala tillgängliga kreditfaciliteter uppgick det fria kassaflödet vid utgången av kvartalet till 149 miljoner kronor. Detta är 46% högre än samma tid i fjol. Ökningen drivs huvudsakligen av omvandlingen till intäkter från tidigare investeringar i lager och pågående arbeten relaterade till kundkontrakt. Med vårt starka kassaflöde och låga skuldsättning har bolaget en sund finansiell ställning.

Stabila kostnader i leverantörskedjan under 2022

På Sensys Gatso har vi långa ledtider för våra sälj-, leverans- och driftprocesser. Kritiska komponenter köps därför in långt i förväg och har redan säkrats för 2022. Monteringen av våra system sker i våra europeiska fabriker där det mesta av mervärdet för vår systemförsäljning realiserar. Våra affärsmodeller för systemförsäljning och operatörstjänster påverkas knappt av ökade energikostnader. I dag förväntar vi oss inga leveransproblem från våra leverantörer och våra produktionskostnader håller sig relativt stabila under 2022.

Ingen verksamhet i Ryssland eller Ukraina

Sensys Gatso är djupt bekymrade och bedrövade över kriget i Ukraina och de förödande konsekvenserna det medför för människorna i landet. Vi har till dags dato ingen verksamhet i Ryssland eller Ukraina, inga anställda som arbetar från dessa länder och inga leveranser från regionen. Sensys Gatso påverkas inte nämnvärt av stigande gaspriser och har prisavtal på plats med leverantörer för att säkra omsättningen under 2022.

Framtidsutsikter

Vår orderbok är stark och vi har kontroll över våra kostnader, vår lönsamma TRaaS-verksamhet fortsätter växa och vår finansiella ställning är stark. Därutöver ser vi kortsiktigt en begränsad påverkan av ökade produktionskostnader och av kriget i Ukraina. Vi håller därför fast vid vår långsiktiga plan att till år 2025 öka nettoomsättningen till över 1 miljard kronor, där TRaaS-intäkterna utgör mer än 600 miljoner kronor. Vi håller också fortsatt fast vid vår ambition att öka EBITDA-marginalen till mer än 15% år 2025.

Ivo Mönnink
VD, Sensys Gatso Group

Finansiell översikt

	Kv1	Kv1	YTD	FY
MSEK	2022	2021	2022	2021
Nettoomsättning	113.4	78.1	113.4	506.8
Orderingång	83.5	61.8	83.5	368.2
Rörelseresultat före avskrivningar (EBITDA)	15.7	-5.5	15.7	83.5
Rörelseresultat (EBIT)	5.6	-14.1	5.6	45.9
Totalresultat	12.3	-0.9	12.3	45.5
Resultat per aktie, före och efter utspädning (SEK)	0.01	-0.01	0.01	0.04
Kassaflödet från den löpande verksamheten	59.0	-40.1	59.0	9.1

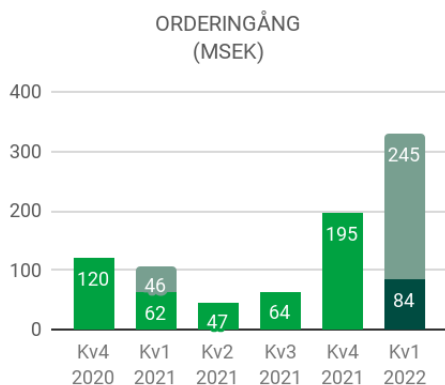


Resultatutveckling koncernen

Januari - mars 2022

Orderingång

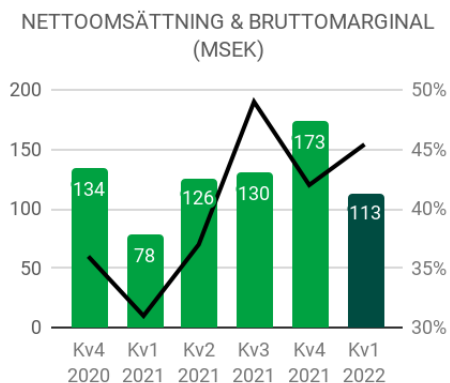
Orderingången under första kvartalet uppgick till totalt 83,5 miljoner kronor jämfört med 61,8 miljoner kronor under samma kvartal föregående år. Inklusiva tilldelningar i upphandlingar uppgick orderingången till 328,5 miljoner kronor jämfört med 108,0 miljoner kronor i första kvartalet föregående år. Orderingången för kvartalet avser främst kontraktet i Nederländerna på 250 miljoner kronor och de tre TRaaS(operatörs)-kontrakten i USA med ett totalt kontraktvärde på 26,4 miljoner kronor.



Nettoomsättning och bruttomarginal

Nettoomsättningen för kvartalet uppgick till 113,4 miljoner kronor (78,1).

Bruttomarginalen för kvartalet var 45,4% (31,4). Resultat- och marginalförbättringen under första kvartalet är hänförlig till en ökad andel TRaaS-intäkter med högre marginal.



TRaaS-försäljning

TRaaS-försäljning för kvartalet uppgick till 69,0 miljoner kronor (47,8), motsvarande en andel av den totala försäljningen på 61%.

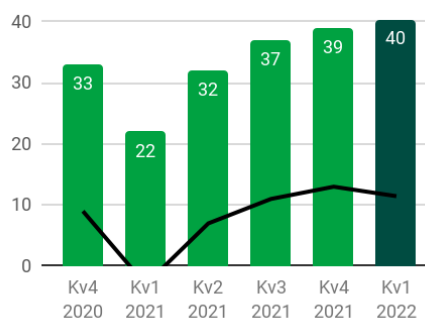
TRaaS-försäljningen har ökat jämfört med samma kvartal 2021 med 21,1 miljoner kronor, motsvarande en tillväxt på 44%.

MSEK	Kv1 2022	Kv1 2021	YTD 2022	FY 2021
Systemförsäljning	44.4	30.3	44.4	225.5
TRaaS: Service och underhåll	27.4	24.6	27.4	95.6
TRaaS: Licenser	1.3	1.4	1.3	4.8
TRaaS: Operatörstjänster	40.4	21.8	40.4	111.4
Total nettoomsättning	113.4	78.1	113.4	437.4
varav TRaaS:	69.0	47.8	69.0	211.9
TRaaS % andel total nettoomsättning:	61%	61%	61%	48%

Affärssegment Operatörstjänster (Managed Services)

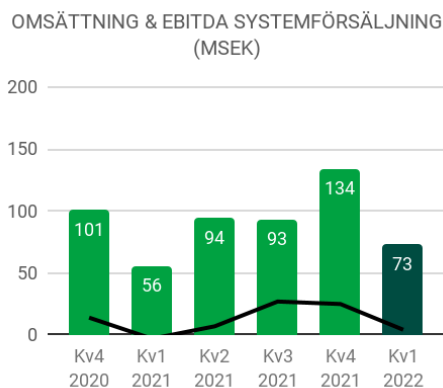
Försäljningsutvecklingen var positiv för segmentet Operatörstjänster som markant ökade intäkterna jämfört med första kvartalet 2021. Omsättningen ökade från 22 miljoner kronor till 40 miljoner kronor 2022, vilket motsvarar en ökning med cirka 82%. Ökningen i försäljning var främst hänförlig till hastighetsprogram vid skolzoner som återigen kommit igång efter att skolor hållit stängt pga COVID-19, samt nya program som kommit igång.

OMSÄTTNING & EBITDA OPERATÖRSTJÄNSTER (MSEK)



Affärssegment Systemförsäljning

Omsättningen för segmentet Systemförsäljning ökade under kvartalet från 56,3 till 73,0 miljoner kronor 2022, vilket motsvarar en ökning med cirka 30%. Försäljningsökningen är framförallt hänförlig till leveranser till det saudiska projektet. EBITDA för segmentet nådde 4,2 miljoner kronor jämfört med -2,9 miljoner kronor för samma kvartal förra året.



Försäljning i regionerna

Försäljningen i regionerna Amerika och APAC/MEA ökade under kvartalet jämfört med samma kvartal förra året, medan försäljningen i Europa var stabil. Ökad försäljning i Amerika beror på ökad försäljning av Operatörstjänster. Försäljningsutvecklingen i APAC/MEA-regionen påverkades positivt framförallt av projektleveranser till Saudiarabien.

MSEK	Kv1 2022	Kv1 2021	YTD 2022	FY 2021
Europa	21.4	23.5	21.4	157.4
Amerika	39.7	21.2	39.7	108.5
APAC och MEA	52.3	33.4	52.3	171.5
Total nettoomsättning	113.4	78.1	113.4	437.4

Rörelsekostnader

Rörelsekostnaderna för kvartalet uppgick till 45,9 miljoner kronor (38,7). Kostnadsökningen beror främst på ökade försäljningskostnader relaterade till ökat resande, tillfälliga affärskonserter samt kostnader relaterade till uppgradering av affärssystem.

Lönsamhet

EBITDA för kvartalet uppgick till 15,7 miljoner kronor (-5,5), en ökning med cirka 21 miljoner kronor. Rörelseresultatet, EBIT, för kvartalet uppgick till 5,6 miljoner kronor (-14,1), en ökning med cirka 20 miljoner kronor. Resultatet efter skatt uppgick till 6,4 miljoner kronor (-9,8).

MSEK	Kv1 2022	Kv1 2021	YTD 2022	FY 2021
Rörelseresultat (EBIT)	5.6	-14.1	5.6	45.9
Avskrivningar	10.1	8.6	10.1	37.6
Rörelseresultat före avskrivningar (EBITDA)	15.7	-5.5	15.7	83.5
Rörelsemarginal (EBITDA %)	13.8	-7.0	13.8	19.1

Valutaeffekt

Valutakurserna för USD, Euro och australiensiska dollar har fluktuerat kraftigt mot den svenska kronan under kvartalet. Det medför en positiv valutaeffekt på 6,1 miljoner kronor på försäljningen framförallt hänförlig till en starkare USD. Segmentet Managed Services, med framförallt intäkter i USD, påverkades med cirka 4 miljoner kronor. Effekten på periodens vinst var begränsad och uppgick till 0,9 miljoner kronor.

MSEK	2022		Diff
	2022 FX	2021 FX *	
Nettoomsättning	113.4	107.4	6.1
Kostnad för sålda varor	-61.9	-58.7	-3.3
Bruttoresultat	51.5	48.7	2.8
Rörelsekostnader	-45.9	-44.0	-1.9
Rörelseresultat	5.6	4.7	0.9
Finansnetto	3.8	3.8	0.0
Resultat före skatt	9.4	8.4	1.0
Skatt	-3.0	-2.9	-0.1
Periodens resultat	6.4	5.5	0.9

*) 2021 FX: siffror för 2022 som beräknats med valutakurs för Kv1 2021

Personal

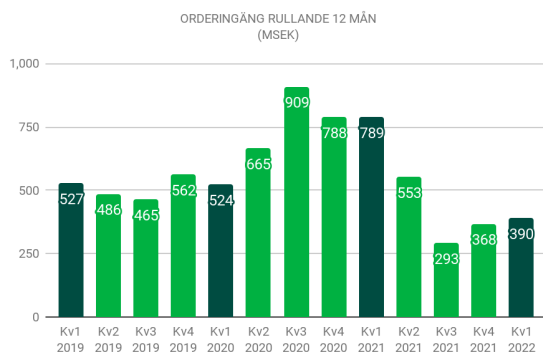
Genomsnittligt antal heltidsanställda för perioden var 233 (235). Antalet anställda vid periodens slut var 253 jämfört med 263 vid slutet av 2021.

Rullande 12 månader

Orderingång

Orderingången på rullande 12 månader uppgick till 390 miljoner kronor, jämfört med 789 miljoner kronor. I jämförelsetalet för föregående år ingår stora order för systemförsäljning som erhöles under kvartal 3 och 4 2020.

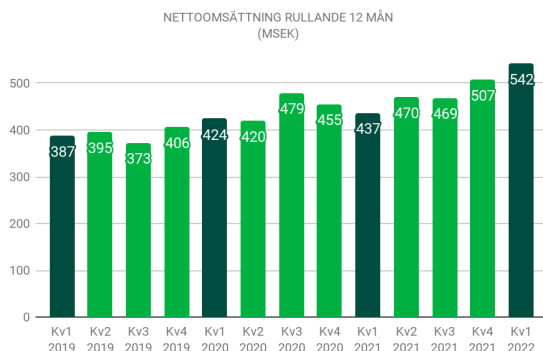
-51%



Nettoomsättning

Försäljningen för rullande 12 månader var 24% högre än för jämförande 12 månaders rullande siffror. Försäljningen uppgick till 542 miljoner kronor jämfört med 437 miljoner kronor.

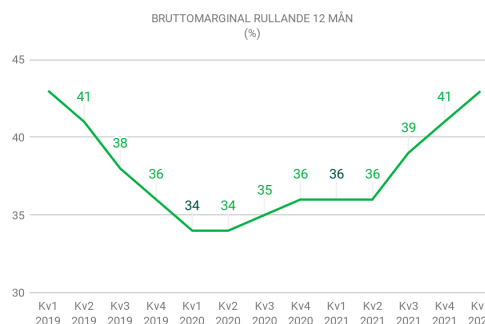
+24%



Bruttomarginal

Bruttomarginalen förbättrades med 5 procentenheter från 35,6% till 40,6%. Ökningen av marginalerna är hänförlig till ökad andel TRaaS-intäkter med en högre marginal.

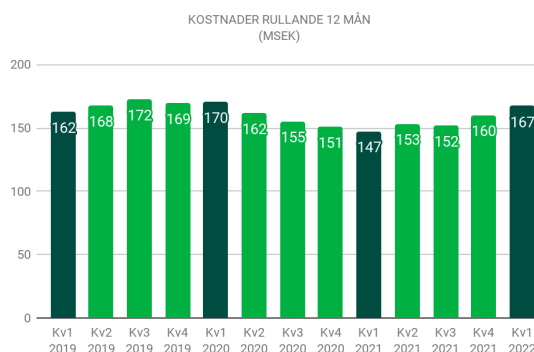
41%



Kostnader

Kostnaderna har ökat på grund av ökad försäljningsaktivitet och relaterade kostnader för exempelvis etablering av Sensys Gatso Colombia. Kostnaderna för rullande 12 månader uppgick till 167 miljoner kronor jämfört med 147 miljoner kronor.

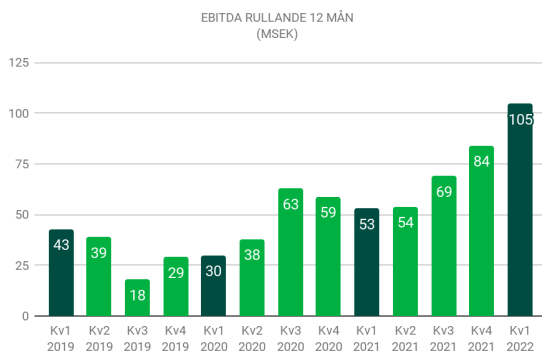
+14%



EBITDA

EBITDA-resultatet för rullande 12 månader uppgick till 105 miljoner kronor jämfört med 53 miljoner kronor, en ökning med 98%.

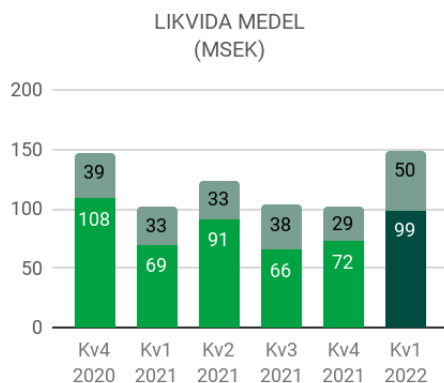
+98%



Kassaflöde och finansiell ställning

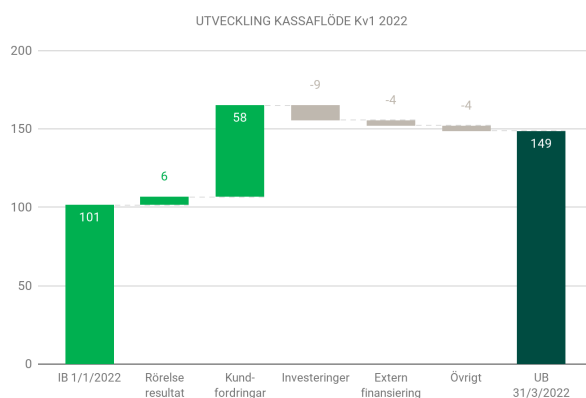
Likvida medel

Likvida medel uppgick vid periodens utgång till 99,2 miljoner kronor (69,3). I slutet av perioden uppgick totala tillgängliga likvida medel till 149 miljoner kronor (102), inklusive tillgängliga kreditfaciliteter om 50 miljoner kronor (33).



Kassaflöde från den löpande verksamheten

Under kvartalet redovisade Sensys Gatso ett positivt kassaflöde från den löpande verksamheten på 59,0 miljoner kronor (-40,1). Netto uppgick det operativa rörelsekapitalet (rörelsekapital minus kassa och upplåning) till 142,4 miljoner kronor jämfört med 183,4 miljoner kronor vid utgången av 2021. Den positiva utvecklingen beror på betalning av kundfordringar på ett belopp av 58 miljoner kronor.



Kassaflöde från investeringsverksamhet

Investeringarna i materiella anläggningstillgångar för kvartalet uppgick till 9,2 miljoner kronor (5,1). Investeringarna avser främst utveckling av mjukvaruplattformarna FLUX, Xilium och PULS till ett belopp av 4,5 miljoner kronor (4,0). Vi har också investerat 3,3 miljoner kronor i materiella anläggningstillgångar i verksamheten.

MSEK	Kv1 2022	Kv1 2021	YTD 2022	FY 2021
Mjukvaruplattformar FLUX, Xilium and Puls	4.5	4.0	4.5	17.9
Anläggningstillgångar i verksamheter	3.3	0.3	3.3	20.6
Övriga materiella och immateriella anläggningstillgångar	1.4	0.8	1.4	3.5
Summa investeringar	9.2	5.1	9.2	42.0

Finansiell ställning

Koncernens egna kapital uppgick vid utgången av perioden till totalt 575,2 miljoner kronor (513,6), vilket resulterade i en soliditet på 73,8% (68,1).

Räntebärande nettoskuld uppgick till -5,6 miljoner kronor (56,0). Exklusive leasingskulder uppgår justerad räntebärande nettoskuld till -26,4 miljoner kronor jämfört med 28,8 miljoner kronor.

MSEK	Kv1 2022	Kv1 2021	FY 2021
Leasingskulder	20.8	27.1	22.9
Banklån och kreditfaciliteter	43.5	59.1	64.4
Aktieägarlån	29.3	39.1	29.0
Kassa och bank	-99.2	-69.3	-72.5
Nettoskuldsättning	-5.6	56.0	43.9
-/- Leasingskulder	-20.8	-27.1	-22.9
Justerad räntebärande nettoskuld	-26.4	28.8	20.9

Väsentliga händelser och övrig information

Väsentliga händelser under perioden

- 18 jan Sensys Gatso USA har erhållit ett femårigt TRaaS-kontrakt från Pelham Manor, New York värt 7,9 miljoner kronor
- 19 jan Sensys Gatso USA har erhållit femårigt TRaaS-kontrakt från Gates Mills, Ohio värt 9,2 miljoner kronor
- 2 feb Sensys Gatso USA har vunnit ett femårigt TRaaS-kontrakt från Oelwein, Iowa värt 9,3 miljoner kronor
- 4 Mar Sensys Gatso har erhållit order för rödljus- och hastighetsövervakning i Belgien värd 6 miljoner kronor
- 18 Mar Sensys Gatso har valts ut som leverantör i ett upphandlingskontrakt i Nederländerna, med en beräknad omsättning på 250 miljoner kronor

Väsentliga händelser efter periodens utgång

- 12 april Sensys Gatso har erhållit treårig förlängning av TRaaS-kontrakt, värt 44 miljoner kronor för hastighetsövervakningssystem i Des Moines, Iowa
- 13 april Sensys Gatso har undertecknat upphandlingskontrakt i Nederländerna

Alla bolagets pressmeddelanden finns på bolagets hemsida www.sensysgatso.com

Närståendetransaktioner

Under rapportperioden har inga väsentliga affärstransaktioner genomförts med närstående. Vi hänvisar till årsredovisningen för en lista över närståendetransaktioner under året.

Hållbarhet

Sensys Gatsos lösningar bidrar till att minska den negativa miljöpåverkan från vägtrafiken. Sensys Gatsos lösningar medverkar inte bara till att rädda liv genom att förhindra trafikolyckor – våra produkter och tjänster bidrar även till att minska koldioxidutsläppen och sänka föroreningsnivåerna. Utsläppen från transporter svarar för runt en femtedel av de globala koldioxidutsläppen, av dessa står vägtransporter för 72%. Sänkt hastighet leder till en minskning av både koldioxidutsläpp och föroreningar, så kallade NOxpartiklar. En reduktion av hastighetsgränsen från, till exempel, 120 km/h till 95 km/h minskar utsläppen med 25%. Läs mer om hur Sensys Gatsos lösningar främjar minskad negativ miljöpåverkan från fordon i årsredovisningen 2021 på sidan 12-13 som finns tillgänglig på www.sensysgatso.com.

Flera globala trender fortsatte att gynna Sensys Gatso, inte minst världens strävan efter hållbara städer, minskad negativ miljöpåverkan från fordon och uppfyllandet av FNs hållbarhetsmål för 2030. Att göra vägarna säkrare genom att förändra människors beteenden i trafiken är vår affärsstrategi. Vår affärsmodell för TRaaS stödjer våra kunders transformering mot hållbara och säkrare miljöer. Sensys Gatso Group utvecklar, tillverkar, marknadsför och säljer systemlösningar och produkter som ökar trafiksäkerheten. I vår största produktkategori ingår automatiserade system för hastighets- och rödljusövervakning som förhindrar trafikolyckor och därmed räddar liv. Våra lösningar hjälper inte bara till genom att rädda liv genom att förhindra trafikolyckor - våra produkter och tjänster bidrar också till att minska koldioxidutsläppen och sänka nivån av föroreningar. Våra kunder utgörs av polis- och vägmyndigheter runt om i hela världen samt till viss del av privata operatörer som arbetar åt myndigheter. Vi har nära relationer med våra kunder och tillsammans hittar vi anpassade lösningar för lokala behov och mål, och

våra långvariga kundrelationer leder ofta till merförsäljning.



Vår leveranskedja är europeisk och produktionen av våra system sker delvis av externa leverantörer i Sverige och Holland och delvis av vår egna produktionsanläggning i nederländska Haarlem. Sammanlagt involverar vår produktion ca 10 medarbetare i Haarlem och 80 olika leverantörer i Sverige och Nederländerna. Med tanke på vår europeiska utvecklingsmodell är vi som företag skyldiga att följa EU:s miljöregler och bestämmelser, såsom WEEE och RoHS. Flera globala trender fortsatte att gynna Sensys Gatso, inte minst världens strävan efter hållbara städer, minskad negativ miljöpåverkan från fordon och uppfyllandet av FNs hållbarhetsmål för 2030. Detta är den större bilden, läs vår hållbarhetsrapport i årsredovisningen för 2021 på sidan 16-19, som finns tillgänglig på www.sensysgatso.com

Årsstämma 2022

Årsstämman 2022 kommer att äga rum torsdagen den 12 maj 2022 i Jönköping. Vänligen se www.sensysgatso.com/ för mer information om valberedningen och hur man gör som aktieägare för att få en fråga hanterad av årsstämman.

Revision

Denna rapport har ej varit föremål för översiktlig granskning av bolagets revisor.

Finansiell kalender

Kalender	
Årsstämma 2022	12 maj 2022
Delårsrapport januari - juni 2022	18 augusti 2022
Delårsrapport januari - september 2022	17 november 2022
Bokslutskommuniké oktober - december 2022	23 februari 2023

Inbjudan till presentation

Den 29 april kl. 10.00 bjuder Sensys Gatso Group in press, analytiker, aktieägare och intressenter till en presentation / audiocast. VD Ivo Mönnink och finansdirektör Simon Mulder presenterar de finansiella resultaten på engelska. Presentationen i samband med denna rapport kommer att publiceras på webbplatsen.

Presentationen/audiocasten kan följas via webben eller telefon och kommer att finnas tillgänglig på bolagets hemsida <https://www.sensysgatso.com>

Länk till webbsändningen:

<https://tv.streamfabriken.com/sensys-gatso-group-q1-2022>

Telefonnummer att ringa in på:

Sverige: +46 8 519 993 83

Storbritannien: +44 333 300 9030

USA: +1 646 722 4904

För ytterligare information, vänligen kontakta:

Ivo Mönnink, VD

e-post: i.monnik@sensysgatso.com

e-post IR: investors@sensysgatso.com

Telefon: +46 36 34 29 80

Detta är information som Sensys Gatso Group AB (publ) måste offentliggöra i enlighet med EU förordningen om marknadsmissbruk. Informationen lämnades för publicering, genom den kontaktperson som angivits ovan, kl 08.30 den 29 april, 2022.

Koncernen

Nyckeltal

KPI	Definition
Bruttomarginal	Bruttovinst i % av nettoomsättningen
Rörelseresultat (EBIT)	Periodens resultat före finansnetto och skatt
Rörelsemarginal	Rörelseresultat (EBIT) i % av nettoomsättningen
Rörelseresultat (EBITDA)	Rörelseresultat (EBIT) före nedskrivningar och avskrivningar
Nettomarginal	Periodens resultat i % av nettoomsättningen
Avkastning på eget kapital	Periodens resultat i % av (genomsnittligt) eget kapital
Soliditet	Totalt eget kapital i % av totala tillgångar
Vinst per aktie	Periodens resultat dividerat med (genomsnittligt) antal utestående aktier
Räntebärande skulder	Alla räntebärande skulder (summan av balanslåneskulder, banklån och kreditfaciliteter och aktieägarlån)
Justerade räntebärande skulder	Räntebärande skulder justerade för leasingskulder
Räntebärande nettoskuld	Räntebärande skulder minus kontanter och banksaldon
Justerad räntebärande nettoskuld	Räntebärande skulder justerade för leasingskulder minus kontanter och bankbalanser
(Netto) Rörelsekapital	Återstoden av omsättningstillgångar (lager & pågående arbete, kundfordringar, andra kortfristiga tillgångar och kontanter) minus kortfristiga skulder (kundfordringar och andra kortfristiga räntefria skulder)
Nettooperativt rörelsekapital	(Netto) Rörelsekapital minus kontanter och upplåning
Orderingång	Summan av order under perioden
Order	Mottagen order att leverera varor eller tjänster
Tilldelningsbeslut	Kontrakt med uppskattad försäljningsvolym mot fasta villkor under en period utan beställningsskyldigheter
Antal anställda	Antalet anställda (fast och variabelt) vid periodens slut
Genomsnittligt antal anställda (heltidsanställda)	Antalet genomsnittliga heltidsanställda under en period
Tillgängliga likvida medel	Likvida medel och resten av de kreditfaciliteter som ställs till förfogande för företaget
Rullande 12 mån	Summan av de senaste 12 månaderna

Noter

Verksamhetens art

Sensys Gatso Group utvecklar, marknadsför, säljer och opererar världsledande program och systemlösningar och produkter för ökad trafiksäkerhet. I vår största produktkategori ingår automatiserade system för hastighets- och trafikljusövervakning som förhindrar trafikolyckor och därmed räddar liv och sparar samhällsresurser. Alla produkter bygger på vår unika målföljningsradar med hög precision, som ger hög rättssäkerhet. Marknaden för trafiksäkerhetssystem är en global nischmarknad med sund underliggande tillväxt.

EBITDA (Resultat före räntor, skatter, nedskrivningar och avskrivningar)

De immateriella anläggningstillgångarna, som hör samman med förvärvsprisallokeringen av förvärvet av Gatso Beheer BV, genererar betydande avskrivningsbelopp. För att bättre förstå den löpande verksamheten och tillväxten hjälper det att beakta EBITDA vid jämförelser av resultatutvecklingen.

Volatilitet

Koncernens intäkter påverkas av systemförsäljningsbranschens volatilitet. Variationen av större och mindre kontrakt och tidpunkten då avtalen tecknas kan få intäkterna under ett kvartal att påverkas avsevärt. För hjälp att förstå den löpande verksamheten och få ett bättre grepp om koncernens prestation anges kvartalsinformation för sex kvartal.

Risker och osäkerhet

Viktiga risker och osäkerheter för koncernen består främst i kommersiella risker gällande kunder och leverantörer, och finansiella risker i dess internationella affärsverksamhet på grund av förändringar i valutakurser och räntor, liksom likviditet, finansiering och kredit. Valutarisk uppstår också vid omräkning av utländska nettotillgångar och resultat. Sensys Gatso Groups övergripande mål är att i största möjliga mån undvika finansiellt risktagande, som kan uppkomma genom förändringar i valutakurser, räntenivåer och

marknadpriser samt likviditets-, finansierings- och kreditrisker.

För mer information om bolagets risker, se not 25 i årsredovisningen för 2021. Inga väsentliga risker bedöms ha tillkommit utöver dessa.

Redovisningsprinciper

Sensys Gatso Group tillämpar International Financial Reporting Standards (IFRS) så som de antagits av EU. Denna delårsrapport har upprättats i enlighet med IAS 34 Delårsrapportering och Årsredovisningslagen.

Moderbolagets delårsrapport är upprättad i enlighet med Årsredovisningslagen och RFR 2 Redovisning för juridiska personer, utgiven av Rådet för finansiell rapportering.

De tillämpade redovisningsprinciperna överensstämmer med tidigare räkenskapsår, beskrivna i årsredovisningen för 2021.

För mer information om tillämpade redovisningsprinciper, samt för definitioner av nyckeltal hänvisas till avlämnad årsredovisning för 2021, vilken finns tillgänglig på företagets hemsida www.sensysgatso.com

TRaaS intäktsbeskrivning

TRaaS är återkommande intäkter från underhåll och service inom Systemförsäljning och Managed Services (Operatörstjänster). Återkommande tjänsteintäkter kallas gemensamt för trafikövervakning som en tjänst (TRaaS). Koncernen har följande typer av intäkter i TRaaS:

- »TRaaS: Service och underhåll
- »TRaaS: Operatörstjänster
- »TRaaS: Licenser

TRaaS: Service och underhåll

Koncernens serviceorganisation installerar, beställer och underhåller trafikövervakningssystem samt utför tjänster och ger support till våra kunder. Tjänster och underhåll säljs i samband med leverans av system i kontrakt under en längre tidsperiod eller ad hoc då servicebehov uppstår hos våra kunder. Intäkterna för service- och underhållskontrakt redovisas över en tidsperiod beroende på ett

kontrakts längd. Adhoc-tjänster redovisas löpande när tjänsterna utförs.

TRaaS: Operatörstjänster

Inom Operatörstjänster levereras teknik, behandlas överträdelser, utfärdas och insamlas böter, och levereras helpdesk-support. Intäkterna redovisas över en tidsperiod baserat på kontraktets löptid. Vanligtvis har bolaget ett prestationskrav för att leverera övervakningstjänster. Intäkterna redovisas baserat på leverans av övervakningstjänster och beror främst på trafikvolymen.

TRaaS: Licenser

Licensintäkter avser mjukvarulicenser. Prestationskravet är att tillhandahålla programvaran och underhålla den under en tidsperiod. Intäkterna redovisas över kontraktstiden.

Koncernens resultaträkning

	jan - mar	jan - mar	YTD	FY	FY
TSEK	2022	2021	2022	2021	2020
Nettoomsättning	113 405	78 101	113 405	506 789	454 933
Kostnad för sålda varor	-61 905	-53 584	-61 905	-300 854	-293 066
Bruttoresultat	51 500	24 517	51 500	205 935	161 867
Försäljningskostnader	-19 653	-16 079	-19 653	-66 057	-72 177
Administrationskostnader	-18 734	-13 709	-18 734	-63 823	-48 300
Utvecklingskostnader	-9 870	-9 758	-9 870	-36 268	-34 080
Övriga rörelsekostnader/intäkter (1)	2 359	891	2 359	6 121	3 511
Rörelseresultat	5 602	-14 138	5 602	45 908	10 821
Finansnetto	3 794	4 284	3 794	1 401	-8 345
Resultat före skatt	9 396	-9 854	9 396	47 309	2 476
Skatt	-2 960	68	-2 960	-12 318	1 478
Periodens resultat	6 436	-9 786	6 436	34 991	3 954
Resultat hänförligt till ägarna av Sensys Gatso Group AB	5 515	-8 948	5 515	32 578	5 051
Resultat hänförligt till innehav utan bestämmande inflytande	921	- 838	921	2 413	-1 097
	6 436	-9 786	6 436	34 991	3 954
Övrigt totalresultat					
<i>Poster som kan komma att omgrupperas till resultaträkningen</i>					
Omräkningsdifferenser	5 857	8 862	5 857	10 468	-19 697
Övrigt totalresultat för perioden, netto efter skatt	5 857	8 862	5 857	10 468	-19 697
Periodens totalresultat	12 293	- 924	12 293	45 459	-15 743
Antal aktier (tusental)	921 776	921 776	921 776	921 776	921 776
Resultat per aktie, före och efter utspädning (SEK)	0.01	-0.01	0.01	0.04	0.01

1) För helåret 2021 ingår 4,3 miljoner kronor (3,5) i statliga COVID-19 omställningsstöd

Koncernens balansräkning

	31 mar	31 mar	31 dec
TSEK	2022	2021	2021
Tillgångar			
Goodwill	254 994	249 528	251 127
Kundkontrakt och kundrelationer	302	1 158	501
Varumärke	7 607	9 644	8 011
Produkt- och programvaruutveckling	51 132	39 042	48 023
Materiella anläggningstillgångar	32 526	37 786	33 191
Anläggningstillgångar i verksamheter	58 826	48 531	59 022
Uppskjutna skattefordringar	35 591	41 231	36 238
Andra anläggningstillgångar	261	288	266
Kundfordringar	83 283	72 141	141 282
Varulager och pågående arbeten	97 042	148 199	96 787
Övriga omsättningstillgångar	58 457	37 900	50 583
Likvida medel	99 162	69 349	72 463
Summa tillgångar	779 183	754 797	797 494
Eget kapital och skulder			
Eget kapital	574 898	513 635	561 803
Långfristiga leasingskulder	12 098	18 717	14 247
Långfristiga banklån	22 307	8 318	23 292
Långfristiga skulder till aktieägare	20 677	28 916	20 454
Garantiavsättningar	10 922	10 257	10 823
Uppskjutna skatteskulder	3 064	4 489	3 379
Kortfristiga leasingskulder	8 696	8 425	8 696
Kortfristiga banklån	21 170	50 748	41 110
Kortfristiga skulder till aktieägare	8 652	10 200	8 527
Leverantörsskulder	27 318	35 800	37 118
Övriga kortfristiga räntefria skulder	69 381	65 292	68 045
Summa eget kapital och skulder	779 183	754 797	797 494

Koncernens förändring av koncernens egna kapital

	jan - mar	jan - mar	YTD	FY	FY
TSEK	2022	2021	2022	2021	2020
Periodens ingång	561 803	514 559	561 803	514 559	448 854
Nyemission, netto	0	0	0	0	84 475
Emissionskostnader	0	0	0	0	-3 255
Andra förändringar	1 071	0	1 071	1 785	227
<i>Totalresultat</i>					
Nettoresultat för perioden	5 515	-8 948	5 515	32 578	5 051
Förändring av minoritetsintressen i dotterbolag	921	- 838	921	2 413	-1 097
Övrigt totalresultat	5 857	8 862	5 857	10 468	-19 696
Periodens totalresultat	12 293	- 924	12 293	45 459	-15 742
Periodens utgång	575 167	513 635	575 167	561 803	514 559

Koncernens kassaflödesanalys

	jan - mar	jan - mar	YTD	FY	FY
TSEK	2022	2021	2022	2021	2020
Rörelseresultat	5 602	-14 138	5 602	45 908	10 821
Ej kassaflödespåverkande poster	9 837	12 311	9 837	38 556	48 612
Finansiella poster	-3 700	-3 976	-3 700	-14 710	-4 047
Skatt	- 370	- 50	- 370	473	2 296
Medel från den löpande verksamheten	11 369	-5 853	11 369	70 227	57 682
Förändringar i rörelsekapital	47 638	-34 239	47 638	-61 080	-42 216
Kassaflöde från den löpande verksamheten	59 007	-40 092	59 007	9 147	15 466
Kassaflöde från investeringsverksamheten	-9 232	-5 090	-9 232	-41 956	-33 008
	49 775	-45 182	49 775	-32 809	-17 542
Finansieringsverksamheten					
Nyemission	0	0	0	0	70 965
Nytt lån (1)	-1 975	- 640	-1 975	19 421	16 796
Återbetalning av lån	-2 668	-2 167	-2 668	-11 032	-11 549
Återbetalning/utnyttjande av kreditfaciliteter	-19 940	7 891	-19 940	-1 747	-3 233
Återbetalning av lån till aktieägare	0	0	0	-10 231	0
Förändring i likvida medel	25 192	-40 098	25 192	-36 398	55 437
Likvida medel vid periodens början	72 463	108 489	72 463	108 489	52 372
Omräkningsdifferenser i likvida medel	1 507	958	1 507	372	680
Likvida medel vid periodens slut	99 162	69 349	99 162	72 463	108 489

1. För helåret 2020 ingår 4,8 miljoner kronor i statligt COVID-19 omställningsstöd.

Koncernens Segmentrapportering

TSEK	jan - mar 2022			jan - mar 2021		
	System försäljning	Operatörs tjänster	Summa	System försäljning	Operatörs tjänster	Summa
Total nettoomsättning per affärssegment	72 087	41 537	113 624	65 493	22 043	87 536
Intern nettoomsättning	891	-1 110	-219	-9 211	-224	-9 435
Summa nettoomsättning	72 978	40 427	113 405	56 282	21 819	78 101
EBITDA	4 208	11 453	15 661	-2 919	-2 575	-5 494
Avskrivningar och nedskrivningar	-4 799	-5 260	-10 059	-4 879	-3 765	-8 644
Rörelseresultat	-591	6 193	5 602	-7 798	-6 340	-14 138
Finansnetto			3 794			4 284
Resultat före skatt			9 396			-9 854
Skatt			-2 960			68
Periodens resultat			6 436			-9 786

Operatörstjänster

TSEK	jan - mar	jan - mar	YTD	FY	FY
	2022	2021	2022	2021	2020
Total nettoomsättning per affärssegment	41 537	22 043	41 537	130 287	124 158
Transaktioner mellan segment	-1 110	-224	-1 110	-942	-1 753
Total nettoomsättning per affärssegment	40 427	21 819	40 427	129 345	122 405
EBITDA	11 453	-2 575	11 453	27 051	20 154
Avskrivningar och amorteringar	-5 260	-3 765	-5 260	-17 800	-28 278
Rörelseresultat	6 193	-6 340	6 193	9 251	-8 124

1) För helåret 2021 ingår 4,3 miljoner kronor Paycheck Protection Program.

Systemförsäljning

TSEK	jan - mar	jan - mar	YTD	FY	FY
	2022	2021	2022	2021	2020
Total nettoomsättning per affärssegment	72 087	65 493	72 087	387 428	340 505
Transaktioner mellan segment	891	-9 211	891	-9 984	-7 977
Total nettoomsättning per affärssegment	72 978	56 282	72 978	377 444	332 528
EBITDA	4 208	-2 919	4 208	56 451	39 284
Avskrivningar och amorteringar	-4 799	-4 879	-4 799	-19 794	-20 339
Rörelseresultat	-591	-7 798	-591	36 657	18 945

Koncerns nyckeltal

	jan - mar	jan - mar	YTD	FY	FY
TSEK	2022	2021	2022	2021	2020
Nettoomsättning	113 405	78 101	113 405	506 789	454 933
Orderingång	83 527	61 793	83 527	368 248	788 353
Bruttomarginal (%)	45.4	31.4	45.4	40.6	35.6
Rörelseresultat (EBIT)	5 602	-14 138	5 602	45 908	10 821
Rörelsemarginal (EBIT %)	4.9	Neg	4.9	9.1	2.4
Rörelseresultat före avskrivningar (EBITDA)	15 661	-5 494	15 661	83 502	59 438
Periodens resultat	6 436	-9 786	6 436	34 991	3 954
Resultat per aktie, före och efter utspädning (SEK)	0.01	-0.01	0.01	0.04	0.01
Kassaflöde från löpande verksamhet	59 007	-40 092	59 007	9 147	15 466

Rörelseresultat före avskrivningar, EBITDA

	jan - mar	jan - mar	YTD	FY	FY
TSEK	2022	2021	2022	2021	2020
Rörelseresultat (EBIT)	5 602	-14 138	5 602	45 908	10 821
Avskrivning av materiella och immateriella anläggningstillgångar	8 609	7 254	8 609	32 022	34 582
Avskrivning av förvärvade immateriella tillgångar	1 450	1 390	1 450	5 572	14 034
Rörelseresultat före avskrivningar (EBITDA)	15 661	-5 494	15 661	83 502	59 437
Rörelsemarginal (EBITDA %)	13.8	-7.0	13.8	16.5	13.1

Moderbolagets resultaträkning

	jan - mar	jan - mar	YTD	FY	FY
TSEK	2022	2021	2022	2021	2020
Övrig försäljning	5 648	4 417	5 648	21 966	7 981
Kostnad för sålda varor				0	0
Bruttoresultat	5 648	4 417	5 648	21 966	7 981
				0	
Försäljningskostnader	0	0	0	0	0
Administrationskostnader	-9 225	-5 552	-9 225	-30 853	-13 665
Utvecklingskostnader	0	0	0	0	0
Övriga rörelsekostnader/intäkter	0	0	0	0	- 24
Rörelseresultat	-3 577	-1 135	-3 577	-8 887	-5 708
Finansnetto	1 131	592	1 131	15 293	10 883
Resultat före skatt	-2 446	- 543	-2 446	6 406	5 175
Skatt	0	0	0	-1 329	-1 121
Periodens resultat/Periodens totalresultat	-2 446	- 543	-2 446	5 077	4 054

Moderbolagets balansräkning

	31 mar	31 mar	31 dec
TSEK	2022	2021	2021
Produkt- och programvaruutveckling	33 566	21 994	30 665
Andelar i dotterbolag	416 734	413 952	415 688
Uppskjutna skattefordringar	16 384	17 714	16 384
Fordringar på koncernen	91 912	94 423	90 411
Övriga omsättningstillgångar	4 198	2 536	2 888
Likvida medel	18 416	30 976	24 819
Summa tillgångar	581 210	581 595	580 855
Eget kapital och skulder			
Eget kapital	560 239	554 209	561 614
Långfristiga skulder	0	0	0
Långfristiga skulder till aktieägare	0	8 441	0
Kortfristiga skulder	0	0	0
Kortfristiga skulder till aktieägare	8 652	10 200	8 527
Leverantörsskulder	5 840	1 424	3 601
Leverantörsskulder från koncernen	0	3 698	1 759
Övriga kortfristiga räntefria skulder	6 479	3 623	5 354
Summa eget kapital och skulder	581 210	581 595	580 855

Moderbolagets förändring i eget kapital

	jan - mar	jan - mar	YTD	FY	FY
TSEK	2022	2021	2022	2021	2020
Periodens ingång	561 614	554 752	561 614	554 752	465 146
Nyemission, netto	0	0	0	0	84 475
Emissionskostnader	0	0	0	0	-3 255
Andra förändringar	0	0	0	0	1 500
Periodens resultat/Periodens totalresultat	-2 446	- 543	-2 446	5 077	6 659
Aktierelaterad ersättning	1 071	0	1 071	1 785	227
Periodens utgång	560 239	554 209	560 239	561 614	554 752

Kvartalsinformation

Koncernresultaträkning

TSEK	2022		2021			2020		
	Kv1	Kv4	Kv3	Kv2	Kv1	Kv4	Kv3	Kv2
Nettoomsättning	113 405	172 512	130 416	125 760	78 101	134 252	131 595	93 456
Kostnad för sålda varor	-61 905	-100 710	-67 034	-79 526	-53 584	-85 260	-82 399	-58 443
Bruttoresultat	51 500	71 802	63 382	46 234	24 517	48 992	49 196	35 013
Rörelsekostnader	-45 898	-44 558	-35 138	-41 676	-38 655	-36 451	-36 268	-35 940
Rörelseresultat	5 602	27 244	28 244	4 558	-14 138	12 541	12 928	- 927
Finansnetto	3 794	263	-1 699	-1 447	4 284	- 884	-4 120	1 797
Resultat före skatt	9 396	27 507	26 545	3 111	-9 854	11 657	8 808	870
Skatt	-2 960	-8 519	-4 327	460	68	- 929	-2 892	2 253
Periodens resultat	6 436	18 988	22 218	3 571	-9 786	10 728	5 916	3 123

Nyckeltal och övrig information

TSEK	2022		2021			2020		
	Kv1	Kv4	Kv3	Kv2	Kv1	Kv4	Kv3	Kv2
Rörelsemarginal (%)	4.94	15.79	21.66	3.62	Neg	9.34	9.82	Neg
Bruttomarginal (%)	45.41	41.62	48.60	36.76	31.39	36.49	37.38	37.46
Vinstmarginal (%)	5.68	11.01	17.04	2.84	neg	7.99	4.50	3.34
Eget kapital per aktie (SEK)	0.62	0.61	0.59	0.56	0.56	0.56	0.56	0.51
Kassaflöde per aktie (SEK)	0.06	0.01	0.00	0.04	-0.04	-0.01	0.01	0.00
Antal anställda	253	263	254	259	262	252	259	255
Antal utestående aktier (tusental)	921 776	921 776	921 776	921 776	921 776	921 776	913 596	860 024
Soliditet (%)	73.78	70.45	71.89	68.08	68.05	67.07	65.98	64.34
Orderingång (TSEK)	83 527	195 358	64 182	46 915	61 793	120 458	323 701	282 569

Segmentrapportering

	2022		2021		2020			
	Kv1	Kv4	Kv3	Kv2	Kv1	Kv4	Kv3	Kv2
Orderingång								
Systemförsäljning	57 127	44 358	42 182	31 915	58 061	31 458	312 125	259 326
Operatörstjänster	26 400	151 000	22 000	15 000	3 732	89 000	11 576	23 243
	83 527	195 358	64 182	46 915	61 793	120 458	323 701	282 569

	2022		2021		2020			
	Kv1	Kv4	Kv3	Kv2	Kv1	Kv4	Kv3	Kv2
Nettoomsättning								
Systemförsäljning	72 978	133 802	93 480	93 881	56 282	100 902	105 093	63 680
Operatörstjänster	40 427	38 710	36 936	31 879	21 819	33 350	26 502	29 776
	113 405	172 512	130 416	125 760	78 101	134 252	131 595	93 456

	2022		2021		2020			
	Kv1	Kv4	Kv3	Kv2	Kv1	Kv4	Kv3	Kv2
EBITDA								
Systemförsäljning	4 208	24 966	27 051	6 742	-2 308	13 978	19 835	7 042
Operatörstjänster	11 453	12 538	10 974	6 725	-3 186	9 329	2 964	5 273
	15 661	37 504	38 025	13 467	-5 494	23 307	22 799	12 315

Sensys Gatso-aktien

Antalet aktier vid periodens utgång var 921 776 405 (921 776 405). Genomsnittligt antal aktier under perioden var 921 776 405 (921 776 405).

Tabellen nedan visar de tio största aktieägarna i bolaget per den sista mars 2022. Familjen som grundade Gatso som förvärvades av Sensys Traffic AB 2015 är bolagets största aktieägare med 17% (BNP) av aktierna och rösterna. (källa Euroclear)

#	Aktieägare	Antal aktier	Andel av kapital och röster, %
1	BNP PARIBAS SEC SERVICES PARIS	164 428 138	17.8
2	FÖRSÄKRINGSAKTIEBOLAGET, AVANZA PENSION	39 569 909	4.3
3	NORDNET PENSIONS FÖRSÄKRING AB	25 388 224	2.8
4	WALL, PER	23 000 000	2.5
5	BERGSTRAND, INGER	20 659 837	2.2
6	SEB Investment Management	10 177 068	1.1
7	Handelsbanken fonder	9 593 649	1.0
8	KOCK, CHRISTIAN AXEL	9 567 396	1.0
9	MELLGREN, CLAES	8 395 325	0.9
10	Futur Pension	8 062 962	0.9

#	Land	Andel av kapital och röster, %
1	Sverige	76.1
2	Nederländerna	17.9
3	Danmark	1.8
4	Finland	1.1
5	USA	0.8
6	Övriga	2.3
		100,0

Ambition, Vision och Strategi

Vår ambition

Människor gör misstag.
Och de misstagen får konsekvenser.
Dramatiska konsekvenser.
Varje dag dör över 3 500 människor.
Inte på grund av sjukdom eller hög ålder.
Utan i trafikolyckor.

Vi bekämpar det här varje dag.
En kamp mot övertro och acceptans.
Vi är alla jättebra bilförare. Tycker vi.
Tills vi faktiskt sätter oss bakom ratten och kör iväg.
En trafikolycka?
De inträffar.
Så är det att köra i trafiken.

Nej.
Det vägrar vi att acceptera.
Vår uppgift är att ta fram lösningar.
Därför vägrade Gatso att acceptera mänskliga
mätfel.
Och därför bekämpade Sensys tanken på att
trafikoffer är en realitet i trafiken.

Det var ganska självklart att kombinera de två
företagens starka sidor.
Och så bildades Sensys Gatso.
Vi har en gemensam mission om att förbättra
beteendet i trafiken.
Genom intelligent, effektiv och tillförlitlig
övervakning.
Runt om i världen.

Från tydlig dokumentation av överträdelse till att
skicka ut böter.
Och från skräddarsydda produkter till underhåll av
högsta klass.
Med vår unika programvara i centrum.

På så sätt har vi gjort trafikövervakning till en tjänst.
Och det är så vi alltid skapar de bästa lösningarna
för våra kunder.
Sensys Gatso. Vi gör trafiken säkrare.

Vår vision

Vår vision är att vara en innovatör inom
trafiksystemlösningar genom att tillhandahålla
mjukvara och tjänster för en säkrare och mer
hållbar miljö.

Vår strategi

Sensys Gatsos långsiktiga strategi bygger på fyra
pelare och är fokuserad på lönsam tillväxt:

- ❖ Expansion i USA med trafikövervakning som en tjänst
- ❖ Etablering på nya marknader med trafikövervakning som en tjänst
- ❖ Utveckling av skalbar mjukvara och flexibel hårdvara
- ❖ Utökning av serviceerbjudandet på våra nuvarande marknader

Våra långsiktiga finansiella mål

- ❖ Total nettoomsättning >1000
- ❖ varav TRaaS återkommande intäkter: >600 miljoner kronor
- ❖ EBITDA >15%

Sensys Gatso Group AB

Besöksadress Vasavägen 3c,
SE-554 54 Jönköping
Postadress Box 2174,
SE-550 02 Jönköping
Sverige

T +46 36 34 29 80
F +46 36 12 56 99

info@sensysgatso.com
www.sensysgatso.com

Organisationsnr 556215-4459
Momsnr SE556215445901
Registrerat kontor Jönköping