



Juli – september 2017

- Nettoomsättning 70,9 Mkr (68,4)
- Orderingång 59,4 Mkr (44,8)
- Rörelseresultat -18,2 Mkr (-1,4)
- EBITDA -8,9 Mkr (9,7)
- Resultat efter skatt -17,0 Mkr (-3,3)
- Övrigt totalresultat -25,0 Mkr (12,8)
- Resultat per aktie, före och efter utspädning, -0,03 kr (0,01)
- Kassaflödet från den löpande verksamheten uppgick till -10,2 Mkr (24,6)

Januari – september 2017

- Nettoomsättning 209,8 Mkr (332,6)
- Orderingång 192,6 Mkr (133,3)
- Rörelseresultat -50,1 Mkr (-18,6)
- EBITDA -21,3 Mkr (19,6)
- Resultat efter skatt -49,2 Mkr (-24,1)
- Övrigt totalresultat -61,7 Mkr (-4,4)
- Resultat per aktie, före och efter utspädning, -0,07 kr (-0,04)
- Kassaflödet från den löpande verksamheten uppgick till -31,9 Mkr (39,2)

Jämförelsestörande poster

Effekterna av engångskostnaderna för förändringsprogrammet och den minskade tilläggsköpeskillingen under Övriga rörelseintäkter har påverkat jämförbarheten för vår delårsrapport. Justerade ekonomiska resultatsiffror är följande:

Juli – september 2017

- Just. EBITDA -8,9 Mkr (-11,5)

Januari – september 2017

- Just. EBITDA -21,3 Mkr (23,6)

VD-KOMMENTAR

Stabil försäljning

Sensys Gatso har upprätthållit en stabil försäljningsnivå under kvartalet, trots att stora möjligheter i Mellanöstern och andra regioner fördröjts i tid. Under det tredje kvartalet uppgick försäljningen till 70,9 Mkr (68,4) varav Systemförsäljning bidrog med 58,9 Mkr (52,2), vilket är i linje med förväntningarna för året. Den stabila försäljningsnivån under 2017 har uppnåtts främst tack vare våra långvariga kundrelationer med upprepade order och underhållsavtal.

Segmentet Operatörstjänster gick tillbaka under kvartalet till 11,9 Mkr jämfört med 16,2 Mkr för 2016. Minskningen förklaras i huvudsak av domslutet i Iowa, USA, som förmedlades till marknaden under maj i år. Trots detta har vi kunnat expandera vår kundbas med nya avtal och lanseringar av nya program i USA.

Bruttomarginalen för kvartalet var 32,3 procent (36,0). Bruttomarginalen påverkades av lägre försäljning i segmentet Operatörstjänster, som vanligtvis har en högre bruttomarginal. Förutom den ofördelaktiga försäljningsmixen i kvartalet påverkades bruttomarginalen 2016 av upplösningen av avsättning relaterad till förändringsprogrammet.

Högre orderingång

Den totala orderingången för kvartalet ökade väsentligt till 59,4 Mkr jämfört med 44,8 Mkr för motsvarande period föregående år och ligger i linje med förväntningarna för året. Orderingången uppgick under de första nio månaderna till 192,6 Mkr (133,3) vilket är en ökning med 44 procent jämfört med föregående år.

Under 2017 har vi med framgång förnyat våra program för Operatörstjänster i USA till ett avtalsvärde om 37,9 Mkr. Vi är särskilt glada och stolta över att Sensys Gatso under november valts som affärspartner av staten Oklahoma. Denna innovativa, statsomfattande lösning som syftar till att motverka förekomsten av oförsäkrade fordon, öppnar upp nya marknadsmöjligheter för Sensys Gatso. Fokuset på innovativa mjukvaru- och systemlösningar ligger i linje med vår strategi för att utöka våra operatörstjänstsaktiviteter runt om i världen.

Efter periodens utgång har Trafikverket förlängt sitt ramkontrakt med Sensys Gatso med ytterligare två år. Vi är särskilt stolta över detta och ser det som ett bevis på vårt utmärkta samarbete som varat i över 10 år.

EBITDA under kvartalet

EBITDA-talet för det tredje kvartalet förbättrades till -8,9 Mkr jämfört med det justerade EBITDA-talet på -11,5 Mkr för samma period föregående år. Justeringarna för tredje kvartalet 2016 berodde på engångseffekter av förändringsprogrammet och den minskade tilläggsköpeskillingen. Vi fortsätter att fokusera på ökad försäljning och vidare kostnadsreduceringar för att förbättra EBITDA-talet ytterligare.

Ökad mängd tillgängliga likvida medel till följd av lyckad företrädesemission

Tillgängliga likvida medel var 53,9 Mkr vid kvartalets utgång. Den 23 oktober, efter tredje kvartalsslutet, slutfördes Sensys Gatso Groups företrädesemission framgångsrikt med en övertäckning på cirka 30 procent. Genom företrädesemissionen erhöll Sensys Gatso en likvid som uppgick till 85,1 Mkr före emissionskostnader och efter avräkning mot kortfristiga skulder till aktieägare.

INNEHÅLL

VD-Kommentar	2
Ekonomisk sammanfattning	4
Kassaflöde	9
Övrig information	10
Koncernen	12
Moderbolaget	15
Noter	17
Ekonomisk information	20

Förbättrade utsikter

I det korta perspektivet verkar det som att den instabila och osäkra marknadssituationen har börjat förbättras. Vi kommer fortsätta att fokusera på vår strategi att utöka våra operatörstjänstaktiviteter och tillhandahålla innovativa mjukvaru- och systemlösningar runt om i världen.

De globala trenderna är fördelaktiga för hållbarhet och trafiksäkerhet. Med våra integrerade koncernbolag, vår globala närvaro och vår förbättrade kapitalstruktur befinner vi oss nu i en god position för verksamhetstillväxt.

Ivo Mönnink**VD, Sensys Gatso Group**

EKONOMISK SAMMANFATTNING

Nyckeltal (ej justerade)

Tkr	Juli-sept 2017	Juli-sept 2016	Jan-sept 2017	Jan-sept 2016	Jan-dec 2016
Nettoomsättning	70 885	68 447	209 817	332 631	436 607
Orderingång	59 423	44 828	192 596	133 294	199 858
Rörelseresultat	-18 193	-1 369	-50 065	-18 622	-23 241
Rörelsemarginal (%)	Neg	Neg	Neg	Neg	Neg
Bruttomarginal (%)	32,3	36,0	38,0	31,2	33,6
Periodens resultat	-16 982	-3 290	-49 249	-24 145	-24 384
Resultat per aktie (kr)	-0,03	-0,01	-0,07	-0,04	-0,04
Kassaflöde från löpande verksamhet	-10 184	24 551	-31 948	39 187	88 418

EBITDA och just. EBITDA

Tkr	Juli-sept 2017	Juli-sept 2016	Jan-sept 2017	Jan-sept 2016	Jan-dec 2016
Rörelseresultat	-18 193	-1 369	-50 065	-18 622	-23 241
Avskrivning av materiella och immateriella anläggningstillgångar	4 025	3 986	12 452	12 686	17 461
Avskrivning av förvärvade immateriella tillgångar ¹	5 254	7 088	16 357	25 486	31 127
EBITDA	-8 914	9 705	-21 256	19 550	25 347

1) Avskrivning av immateriella anläggningstillgångar redovisas som del av förvärvet av Gatso Beheer

Jämförelsestörande poster

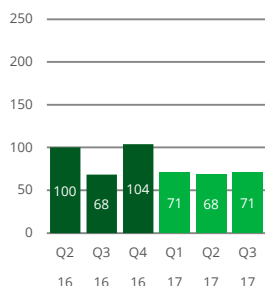
Effekterna av engångskostnaderna för förändringsprogrammet och den minskade tilläggsköpeskillingen under Övriga rörelseintäkter har påverkat jämförbarheten av vår delårsrapport.

Tkr	Juli-sept 2017	Juli-sept 2016	Jan-sept 2017	Jan-sept 2016	Jan-dec 2016
EBITDA	-8 914	9 705	-21 256	19 550	25 347
Justeringar för:					
Effekter av förändringsprogram	0	-9 311	0	16 025	16 025
Minskad tilläggsköpeskillning	0	-11 926	0	-11 926	-11 926
Just. EBITDA ¹⁾	-8 914	-11 532	-21 256	23 649	29 446

1) För definition av just. EBITDA se sidan 19.

Resultat koncern

OMSÄTTNING (x Mkr)



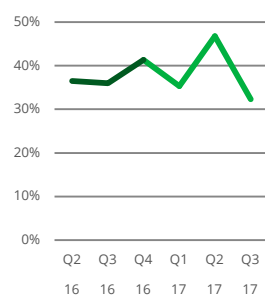
Juli – september 2017

Nettoomsättningen under tredje kvartalet uppgick till 70,9 miljoner kronor (68,4) och bestod huvudsakligen av leveranser och tjänster till kunder i USA, Australien och våra hemmamarknader Sverige och Nederländerna. Segmentet Systemförsäljning bidrog med 58,9 miljoner kronor (52,2), och Operatörstjänster bidrog med 12,0 miljoner kronor (16,2) till tredje kvartalets nettoomsättning.

Kvartalets bruttomarginal var 32,3 procent (36,0).

Orderingången under tredje kvartalet uppgick till totalt 59,4 miljoner kronor (44,8) och består huvudsakligen av order från våra kunder i USA, Australien och Qatar samt ett flertal mindre order.

BRUTTOMARGINAL (%)



Omkostnaderna uppgick till 41,1 miljoner kronor (26,0) och inkluderar avskrivningar på immateriella tillgångar som uppstod i samband med förvärvsallokeringen till ett värde av 5,3 miljoner kronor (7,1). I jämförelsekvartalet 2016 påverkades kostnaderna positivt av en återföring av avsättning för förändringsprogrammet om 9,3 miljoner kronor samt den minskade tilläggsköpeskillingen motsvarande 11,9 miljoner kr.

Rörelseresultatet för tredje kvartalet uppgick till -18,2 miljoner kronor (-1,4) och resultatet efter skatt var -17,0 miljoner kronor (-3,3).

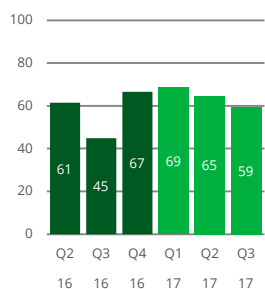
Januari – september 2017

Nettoomsättningen för perioden från januari till september 2017 uppgick till 209,8 miljoner kronor jämfört med 332,6 miljoner kronor för motsvarande period 2016. Nettoomsättningen för 2016 inkluderade en stor del av intäkterna för den stora orden från Nordafrika.

Periodens bruttomarginal var 38,0 procent (31,2). Den förbättrade lönsamheten berodde på försäljningsmixen mellan systemförsäljning och operatörstjänster samt på effekten av förändringsprogrammet som genomfördes under 2016 och resulterade i en lägre kostnad för sålda varor.

Rörelsekostnaderna uppgick till 129,9 miljoner kronor för perioden från januari till september 2017 jämfört med 122,6 miljoner kronor för motsvarande period 2016. Skillnaden i rörelsekostnaderna jämfört med 2016 är främst hänförligt till det initierade och genomförda förändringsprogrammet under 2016, samt effekten av den minskade tilläggsköpeskillingen motsvarande 11,9 miljoner kronor. Företagets totala avskrivningar för perioden från januari till september 2017 uppgick till 28,8 miljoner kronor jämfört med 38,2 miljoner kronor för motsvarande period 2016, varav 16,4 miljoner kronor (25,5) avsåg immateriella tillgångar. Den minskade avskrivningen av immateriella tillgångar under 2017 berodde på en lägre avskrivning på kundkontrakt.

ORDERINGÅNG (x Mkr)



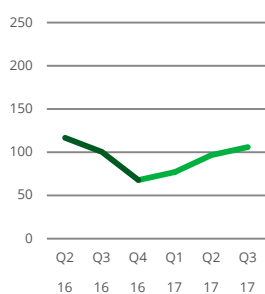
Investeringar

Under perioden januari till september 2017 uppgick investeringar i anläggningstillgångar till 7,4 miljoner kronor (15,7), varav 4,7 miljoner kronor avsåg materiella anläggningstillgångar och 2,7 miljoner kronor var immateriella anläggningstillgångar.

Ekonomisk ställning

Koncernens egna kapital uppgick vid utgången av perioden till 324,9 miljoner kronor (382,9), vilket gav en soliditet på 58,7 procent (60,0). Räntebärande nettoskuld uppgick till 105,6 miljoner kronor (100,1).

RÄNTEBÄRANDE
NETTOSKULD (x Mkr)



TKR	30 sept 2017	30 sept 2016	31 dec 2016
Kortfristiga skulder	63 531	57 544	18 901
Långfristiga skulder	52 442	79 357	80 273
Likvida medel	-10 330	-36 791	-31 643
Nettoskuldsättning	105 643	100 110	67 531

Sensys Gatso-aktien

Antalet aktier vid periodens utgång var 657 155 077 (657 155 077). Genomsnittligt antal aktier under perioden var 657 155 077 (657 155 077). Nettoskulden har förändrats signifikant efter perioden till följd av intäkterna från företrädesemissionen, som har slutförts på ett lyckat sätt.

Genom emissionen ökade Sensys Gatsos aktiekapital med 9 387 929 kronor till 42 245 683 kronor, och det totala antalet aktier ökade med 187 758 593 till 844 913 670. De nya aktiernas teckningskurs var 0,55 kronor per ny aktie.

Genom företrädesemissionen har Sensys Gatso erhållit en likvid på cirka 103,3 miljoner kronor före emissionskostnader, varav 18,2 miljoner kronor kommer att avräknas mot kortfristiga skulder till aktieägare.

	Antal aktier (x 1 000)	Aktiekapital (Tkr)
Ingående balans 1 januari 2017	657 155	32 858
Nyemission 23 oktober 2017	187 759	9 388
Utgående balans	844 914	42 246

Personal

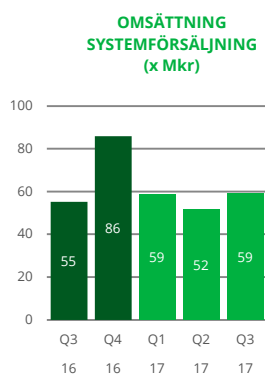
Genomsnittligt antal heltidsanställda var 152 personer (174). Antalet anställda vid periodens slut var 167, varav en del är deltidanställda, vilket kan jämföras med 205 vid slutet av tredje kvartalet 2016. Det minskade antalet anställda jämfört med tredje kvartalet 2016 är ett resultat av det förändringsprogram som slutfördes under 2016.

Affärssegment

De två huvudsegment som används för internredovisning och styrning av företagets olika verksamheter är Systemförsäljning och Operatörstjänster.

Systemförsäljning

Systemförsäljningen under tredje kvartalet 2017 uppgick till 59,1 miljoner kronor (55,2). Systemförsäljningen hittills under året uppgick till 169,8 miljoner kronor jämfört med 294,2 miljoner kronor under samma period 2016. Verksamheten är generellt mycket volatil med få stora kontrakt och många mindre affärer, där de förstnämnda normalt medför högre marginaler. Därmed har blandningen av stora och små kontrakt en signifikant inverkan på lönsamheten från kvartal till kvartal. Nettoomsättningen för första halvåret 2016 inkluderade en stor del av intäkterna för den mycket stora ordern från Afrika.



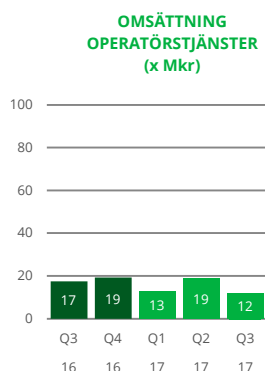
Orderingången för segmentet Systemförsäljning var 41,5 miljoner kronor i kvartalet (44,8), främst avseende order från våra kunder i Australien och Qatar samt flera mindre order.

Segmentets EBITDA var -9,1 miljoner kronor (7,7) under tredje kvartalet och -30,7 miljoner kronor (10,2) för perioden januari–september 2017.

Vid systemförsäljning överförs ägandet av utrustningen till kunden. Normalt säljs systemen till en distributör som hanterar installationer och grundläggande support. Systemförsäljning ger även merförsäljning i form av årlig verifiering, support och service, vilket inkluderas i nettoomsättningen för segmentet.

Operatörstjänster

Försäljning i Operatörstjänster under tredje kvartalet 2017 uppgick till 12,0 miljoner kronor (17,5). Försäljningen för perioden januari till september 2017 uppgick till 43,9 miljoner kronor jämfört med 49,8 miljoner kronor för samma period 2016. Försäljningen inom det här segmentet påverkas av säsongbundna faktorer (som väder och helgtrafik) och är beroende av volymen på överträdelserna.



Under kvartalet förlängdes tre kundkontrakt samtidigt som segmentet erhöll ett nytt kundkontrakt motsvarande en uppskattad nettoomsättning på 17,9 miljoner kronor. Den totala försäljningen beräknas inflyta under en period om 12 till 36 månader. Under kvartalet har även ett operatörstjänstprogram i Maryland påbörjats.

Affärssegmentet för operatörstjänster fokuserar på större och mindre operatörstjänstkontrakt där ägandet av utrustningen kvarstår hos Sensys Gatso. Koncernen ansvarar för hela värdekedjan – från att sköta systemverksamheter och utfärda böter till att ta emot betalningar på uppdrag av kunden. Dessa system redovisas som anläggningstillgångar i verksamheter i balansräkningen. Kontrakten löper normalt på 3–5 år med goda möjligheter till förlängning.

	Juli-sept 2017			Juli-sept 2016		
	System-försäljning	Operatörs-tjänster	Summa	System-försäljning	Operatörs-tjänster	Summa
Total nettoomsättning per affärssegment	59 105	11 950	71 055	55 153	17 456	72 609
Transaktioner mellan segment	-181	0	-181	-2 913	-1 249	-4 162
Summa nettoomsättning	58 924	11 950	70 874	52 240	16 207	68 447
EBITDA	-9 114	200	-8 914	7 712	1 993	9 705
Avskrivningar och nedskrivningar	-2 378	-6 902	-9 280	-4 104	-6 970	-11 074
Rörelseresultat	-11 492	-6 702	-18 194	3 608	-4 977	-1 369
Finansnetto			-810			-1 789
Resultat före skatt			-19 004			-3 158
Skatt			2 021			-132
Periodens resultat			-16 983			-3 290

Tkr	Jan-sept 2017			Jan-sept 2016		
	System-försäljning	Operatörs-tjänster	Summa	System-försäljning	Operatörs-tjänster	Summa
Total nettoomsättning per affärssegment	169 798	43 929	213 727	294 154	49 776	343 930
Transaktioner mellan segment	-3 919	0	3 919	-8 755	-2 544	-11 299
Summa nettoomsättning	165 879	43 929	209 808	285 399	47 232	332 631
EBITDA	-30 708	9 453	-21 255	10 213	9 337	19 550
Avskrivningar och nedskrivningar	-6 750	-22 059	-28 809	-16 354	-21 818	-38 172
Rörelseresultat	-37 458	-12 606	-50 064	-6 141	-12 481	-18 622
Finansnetto			-6 201			-6 528
Resultat före skatt			-56 265			-25 150
Skatt			7 017			1 005
Periodens resultat			-49 248			-24 145

KASSAFLÖDE

Kassaflödet från den löpande verksamheten uppgick till -10,2 miljoner kronor (24,6) under tredje kvartalet 2017. Det negativa kassaflödet från den löpande verksamheten berodde på ett negativt rörelseresultat.

Under tredje kvartalet uppgick investeringar i materiella anläggningstillgångar till 0,9 miljoner kronor (3,2).

Likvida medel uppgick vid periodens utgång till 10,3 miljoner kronor (36,8).

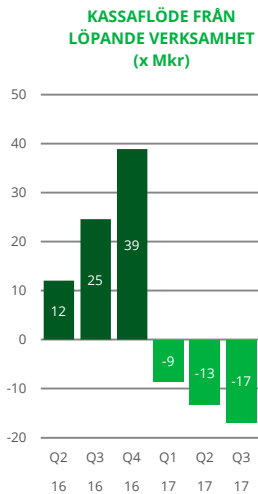
I slutet av perioden uppgick de totala kreditfaciliteterna som i dagsläget inte utnyttjas till 53,9 miljoner kronor.

Koncernens kreditavtal innehåller avtalsklausuler som förpliktar koncernen att uppnå vissa finansiella nyckeltal.

Sensys Gatso uppnådde inte det EBITDA-tal som krävs enligt avtal för en av kreditfaciliteterna, men har fått en dispens från banken för tredje kvartalet. Koncernen har inte använt denna kreditfacilitet. Alla kortfristiga åtaganden gentemot banken har uppfyllts under tredje kvartalet.

Koncernen har processer för att bevaka kreditvillkor och kassaflöde, och har kontroll på likviditetsbehovet. Som ett resultat av denna bevakningsprocess av krediter och kassaflöden har Sensys Gatso identifierat att ett EBTIDA-tal för en av koncernens andra krediter troligen inte kommer att uppfyllas per årsskiftet. Ledningen för samtal med banken för att få en dispens för denna kredit om så behövs.

Vidare för ledningen samtal med bankerna gällande villkor på avtalsklausuler och kreditfaciliteter, som passar vår framtida affärsmodell bättre.



ÖVRIG INFORMATION

Väsentliga händelser under tredje kvartalet

- En extra bolagsstämma hölls den 25 september där det beslutades att godkänna styrelsens beslut om en företrädesemission och ett långsiktigt bonusprogram för VD. Inför nyemissionen försåg den största aktieägaren Sensys Gatso Group med ett kortfristigt lån på 7 miljoner kronor i juli.
- Sensys Gatso Group har utsett en ny VD och Ivo Mönnink tillträdde som ny VD den 1 oktober.
- Efter rapportperioden har Sensys Gatso Group kommit överens med bankerna om en sänkt kreditfacilitet på 15 miljoner kronor mot bakgrund av att företaget inte uppfyllt EBITDA-villkoren (se avsnittet om kassaflöde för mer information).
- Koncernen fick förlängt kontraktet i Abington, Pennsylvania.
- Koncernen har tilldelats en order värd 5,8 miljoner kronor från sina partners i Australien.
- Koncernen har erhållit en order gällande Qatar från sin partner KTC International Co., värd 5 miljoner kronor. Ordern utfärdas på villkor att betalning säkerställs genom en remburs utställd till Sensys Gatso Group.

Väsentliga händelser under andra kvartalet

- Koncernen har fått en order från Trafikverket värd 17 miljoner kronor.
- Koncernen har avbrutit hastighetsövervakningstjänsterna i Iowa per den 18 maj 2017, efter beslut i Iowa District Court i Polk County.
- Koncernen har tilldelats en order värd 4,3 miljoner kronor från sina partners i Lettland.
- Executive Vice President Corporate Development, Johan Frilund, lämnar Sensys Gatso Group.
- Sensys Gatso Group och Ricardo Rail har tecknat ett strategiskt avtal om försäljning och tillverkning av APMS-produkten (Automatic Pantograph Monitoring System) för den globala järnvägsmarknaden. Sensys Gatso har ingått detta avtal, som inte innefattar några angivna värden, för att öka sitt fokus på vägtrafikverksamheten.

Väsentliga händelser under första kvartalet 2017

- Koncernen har mottagit order från Belgien till ett värde av 18,6 miljoner kronor.
- Koncernen har tecknat ett kontrakt i Sydeuropa till ett värde av 25,6 miljoner kronor.
- Sensys Gatso Group AB har flyttat över sin operativa verksamhet till det helägda dotterbolaget Sensys Gatso Sweden AB.

Väsentliga händelser efter redovisningsperiodens utgång

- Sensys Gatso Groups företrädesemission slutfördes framgångsrikt med en överteckning på cirka 30,0 procent. Genom denna emission erhåller Sensys Gatso en likvid om cirka 103,3 miljoner kronor före emissionskostnader.
- Sensys Gatso Group har utsett Joris Lampe som ny Vice President för Systemförsäljning.
- Koncernen har tilldelats en order värd 19 miljoner kronor från Trafikverket avseende reservdelar.
- Sensys Gatso Group har tilldelats ett ettårigt kontrakt från Oklahoma District Attorneys Council för ett program för oförsäkrade fordon. Operatörskontraktet baseras på programmets resultatutfall och beräknas vara värt 17 miljoner kronor.

Från slutet av september 2017 fram till denna rapport publicering har det, utöver vad som angivits ovan, inte skett några viktigare händelser eller framkommit information om förhållanden, vare sig gynnsamma eller ogynnsamma, som motiverar ytterligare upplysningar.

Upplysningar om närstående

Inga viktigare affärstransaktioner har genomförts med närstående parter under den aktuella perioden. För mer information om väsentliga transaktioner med närstående efter perioden, se upplysningarna under "Väsentliga händelser efter rapportperiodens utgång".

Denna rapport har varit föremål för en översiktlig granskning av företagets revisor. Revisionsberättelsen återfinns på sidan 21.

För ytterligare information, vänligen kontakta:
VD Ivo Mönnink
e-post: i.monnink@sensysgatso.com

Detta är information som Sensys Gatso Group AB (publ) måste offentliggöra i enlighet med EU-förordningen om marknadsmissbruk. Informationen lämnades för publicering, genom den kontaktperson som angivits ovan, kl. 08.30 den 23 november 2017.

KONCERNEN

Koncernens resultaträkning

Tkr	Juli-sept 2017	Juli-sept 2016	Jan-sept 2017	Jan-sept 2016	Jan-dec 2016
Nettoomsättning	70 885	68 447	209 817	332 631	436 607
Kostnad för sålda varor	-47 964	-43 818	-130 029	-228 700	-289 722
Bruttoresultat	22 921	24 629	79 788	103 931	146 885
Försäljningskostnader	-20 202	-23 104	-62 279	-63 458	-86 462
Administrationskostnader	-9 659	-8 513	-31 749	-31 415	-43 801
Utvecklingskostnader	-10 988	-6 521	-35 233	-39 183	-50 874
Övriga rörelsekostnader/intäkter	-265	12 140	-592	11 503	11 011
Rörelseresultat	-18 193	-1 369	-50 065	-18 622	-23 241
Finansnetto	-810	-1 789	-6 201	-6 528	-6 724
Resultat före skatt	-19 003	-3 158	-56 266	-25 150	-29 965
Skatt	2 021	-132	7 017	1 005	5 581
Periodens resultat	-16 982	-3 290	-49 249	-24 145	-24 384
Resultat hänförligt till ägarna av Sensys Gatso Group AB	-15 795	-3 017	-47 637	-22 423	-21 971
Resultat hänförligt till innehav utan bestämmande inflytande	-1 187	-273	-1 612	-1 722	-2 413
	-16 982	-3 290	-49 249	-24 145	-24 384
Övrigt totalresultat <i>Poster som kan komma att omgrupperas till resultaträkningen</i>					
Omräkningsdifferenser	-8 059	16 128	-12 477	19 734	23 655
Övrigt totalresultat för perioden, netto efter skatt	-8 059	16 128	-12 477	19 734	23 655
Periodens totalresultat	-25 041	12 838	-61 726	-4 411	-729
Antal aktier (tusental)	657 155	657 155	657 155	657 155	657 155
Resultat per aktie (kr)	-0,03	-0,01	-0,07	-0,04	-0,04

Koncernens balansräkning

Tkr	30 sept 2017	30 sept 2016	31 dec 2016
Tillgångar			
Goodwill	233 134	237 630	239 302
Kundkontrakt och kundrelationer	38 168	54 102	53 248
Varumärke	16 340	18 821	18 423
Immateriella anläggningstillgångar	39 257	44 047	43 578
Materiella anläggningstillgångar	7 692	6 435	8 847
Anläggningstillgångar i verksamheter	26 566	38 171	34 117
Finansiella anläggningstillgångar	48 414	52 344	51 747
Långfristiga kundfordringar	356	381	373
Kundfordringar	57 799	63 684	62 821
Varulager	56 794	61 981	46 506
Övriga omsättningstillgångar	18 742	23 453	18 878
Likvida medel	10 330	36 791	31 643
Summa tillgångar	553 592	637 840	609 483
Eget kapital och skulder			
Eget kapital	324 897	382 941	386 623
Långfristiga skulder	283	448	434
Långfristiga skulder till aktieägare	52 159	78 909	79 839
Avsättning	8 375	11 735	9 467
Uppskjutna skatteskulder	24 387	32 868	32 058
Kortfristiga skulder	27 752	57 544	18 901
Kortfristiga skulder till aktieägare ¹⁾	35 779	0	0
Leverantörsskulder	28 677	20 795	21 077
Övriga kortfristiga räntefria skulder	51 283	52 600	61 084
Summa eget kapital och skulder	553 592	637 840	609 483

¹⁾ Detta inkluderar det kortfristiga lånet på 7,0 miljoner kronor och den första avbetalningen på reversen om 28,8 miljoner kronor

Förändring av koncernens egna kapital

Tkr	Juli-sept 2017	Juli-sept 2016	Jan-sept 2017	Jan-sept 2016	Jan-dec 2016
Periodens ingång	349 938	370 103	386 623	387 352	382 941
Nyemission, netto	0	0	0	0	0
Förändring av minoritetsintressen i dotterbolag	-1 187	-273	-1 612	-1 722	-691
Nettoresultat för perioden	-15 795	-3 017	-47 637	-22 423	452
Övrigt totalresultat	-8 059	16 128	-12 477	19 734	3 921
Periodens utgång	324 897	382 941	324 897	382 941	386 623

Kassaflödesanalys

Tkr	Juli-sept 2017	Juli-sept 2016	Jan-sept 2017	Jan-sept 2016	Jan-dec 2016
Rörelseresultat	-18 193	-1 369	-50 065	-18 622	-23 241
Ej kassaflödespåverkande poster	9 074	-20 842	27 717	23 614	28 971
Finansiella poster	-1 943	8 526	-3 376	3 954	3 863
Betalad skatt	-66	-6 630	-1 558	-9 205	-7 861
Medel från den löpande verksamheten	-11 128	-20 315	-27 282	-259	1 732
Förändringar i rörelsekapital	944	44 866	-4 666	39 446	86 686
Kassaflöde från den löpande verksamheten	-10 184	24 551	-31 948	39 187	88 418
Kassaflöde från investeringsverksamheter	-873	-3 161	-7 451	-15 739	-18 612
	-11 057	21 390	-39 399	23 448	69 806
Finansieringsverksamheter					
Nytt lån	0	0	0	493	493
Återbetalning av lån	-6 287	-6 250	-18 863	-28 123	-34 444
Återbetalning/utnyttjande av kreditfaciliteter	4 573	0	27 601	0	-42 743
Återbetalning/utnyttjande av lån till aktieägare	7 079	-29 083	7 079	-32 242	-32 242
Förändring i likvida medel	-5 692	-13 943	-23 582	-36 424	-39 130
Likvida medel i början av perioden	14 626	51 154	31 643	76 189	76 189
Omräkningsdifferenser i likvida medel	1 396	-419	2 269	-2 973	-5 416
Likvida medel vid periodens slut	10 330	36 792	10 330	36 792	31 643

MODERBOLAGET

Sensys Gatso Group AB har per den 1 januari 2017 flyttat över affärsverksamheten till det helägda dotterbolaget Sensys Gatso Sweden AB, vilket medför att moderbolagets verksamhet nu består i att äga och förvalta engagemanget i dotterbolagen samt ansvara för vissa nyckeluppgifter för koncernen. Delar av högsta ledningen är även representerade här.

Moderbolagets resultaträkning

Tkr	Juli-sept 2017	Juli-sept 2016	Jan-sept 2017	Jan-sept 2016	Jan-dec 2016
Nettoomsättning	1 098	14 605	5 100	67 622	108 972
Övrig försäljning	0	1 830	0	5 956	9 777
Kostnad för sålda varor	0	-10 206	0	-48 422	-69 376
Bruttoresultat	1 098	6 229	5 100	25 156	49 373
Försäljningskostnader	0	-5 251	0	-11 517	-15 929
Administrationskostnader	-3 956	-7 210	-16 165	-19 998	-29 159
Utvecklingskostnader	0	-939	0	-11 209	-14 844
Övriga rörelsekostnader/intäkter	5	-69	0	-44	-437
Rörelseresultat	-2 853	-7 240	-11 065	-17 612	-10 996
Finansnetto	322	-1 069	-1 032	-4 775	-6 211
Resultat före skatt	-2 531	-8 309	-12 097	-22 387	-17 207
Skatt	-2 984	0	-2 984	0	-866
Periodens resultat/Periodens totalresultat	-5 515	-8 309	-15 081	-22 387	-18 073

*) Siffror före den 1 januari 2017 avser perioden innan den löpande verksamheten flyttades över till det helägda dotterbolaget Sensys Gatso Sweden AB.

Balansräkning

Tkr	30 sept 2017	30 sept 2016	31 dec 2016
Immateriella anläggningstillgångar	0	0	0
Materiella anläggningstillgångar	0	3 315	2 961
Finansiella anläggningstillgångar	21 104	25 163	24 088
Andelar i dotterföretag	413 952	383 985	383 952
Långfristiga fordringar	0	0	209
Kundfordringar	0	18 490	32 866
Fordringar på koncernen	1 236	1 830	7 083
Varulager	0	19 520	14 022
Övriga omsättningstillgångar	360	3 567	3 886
Likvida medel	1 546	31 335	27 840
Summa tillgångar	438 198	487 205	496 907
Eget kapital och skulder			
Eget kapital	349 032	359 799	364 113
Långfristiga skulder	0	0	0
Långfristiga skulder till aktieägare	33 025	61 572	60 705
Avsättning	0	6 430	4 314
Kortfristiga skulder	0	25 000	18 750
Kortfristiga skulder till aktieägare	35 779	0	0
Leverantörsskulder	623	12 025	12 915
Leverantörsskulder från koncernen	13 955	651	3 353
Övriga kortfristiga räntefria skulder	5 784	21 728	32 757
Summa eget kapital och skulder	438 198	487 205	496 907

*) Siffror före den 1 januari 2017 avser perioden innan den löpande verksamheten flyttades över till det helägda dotterbolaget Sensys Gatso Sweden AB.

Förändring i eget kapital

Tkr	Juli-sept 2017	Juli-sept 2016	Jan-sept 2017	Jan-sept 2016	Jan-dec 2016
Periodens ingång	354 547	368 108	364 113	382 186	382 186
Nyemission, netto	0	0	0	0	0
Periodens resultat/Periodens totalresultat	-5 531	-8 309	-15 081	-22 387	-18 073
Periodens utgång	349 032	359 799	349 032	359 799	364 113

NOTER

Allmänt

Verksamhetens art

Sensys Gatso Group utvecklar, marknadsför, säljer och opererar världsledande systemlösningar och produkter för ökad trafiksäkerhet. I vår största produktkategori ingår automatiserade system för hastighets- och trafikljusövervakning som förhindrar trafikolyckor och därmed räddar liv och sparar samhällsresurser. Alla produkter bygger på vår unika målföljningsradar med hög precision, som ger hög rättssäkerhet. Marknaden för trafiksäkerhetssystem är en global nischmarknad med sund underliggande tillväxt.

Jämförelsestörande poster

Under 2016 påbörjade Sensys Gatso det planerade förändringsprogrammet, vilket resulterade i en redovisad kostnad om 30 miljoner kr under första kvartalet 2016. Efter avslutade förhandlingar med arbetstagarrepresentanter och fackföreningar upplöstes under 2016 14,0 miljoner kr av den inledande avsättningen. Den totala kostnaden för förändringsprogrammet blev således 16,0 miljoner kr.

Under 2016 fastställdes även tilläggsköpeskillingen, redovisad som kortfristig skuld i balansräkningen, vilket resulterade i en utbetalning av 26,0 miljoner kronor och en upplösning av skulden, om 11,9 miljoner kr, i resultaträkningen under Övriga rörelseintäkter.

Volatilitet

Koncernens intäkter påverkas av systemförsäljningsbranschens volatilitet. Variationen av större och mindre kontrakt och tidpunkten då tillfällen uppstår kan få intäkterna under ett kvartal att påverkas avsevärt. För hjälp att förstå den löpande verksamheten och få ett bättre grepp om koncernens prestation anges kvartalsinformation för sex kvartal.

Risker och osäkerhet

Viktiga risker och osäkerheter för koncernen består främst i kommersiella risker gällande kunder och leverantörer, och finansiella risker i dess internationella affärsverksamhet på grund av förändringar i valutakurser och räntor, liksom likviditet, finansiering och kredit. Valutarisk uppstår också vid omräkning av utländska nettotillgångar och resultat. Sensys Gatso Groups övergripande mål är att i största möjliga mån undvika finansiellt risktagande, som kan uppkomma genom förändringar i valutakurser, räntenivåer och marknadspriser samt likviditets-, finansierings- och kreditrisker.

För mer information om bolagets risker, se årsredovisningen för 2016. Inga väsentliga risker bedöms ha tillkommit utöver dessa.

Redovisningsprinciper

Sensys Gatso Group tillämpar International Financial Reporting Standards (IFRS) så som de antagits av EU. Denna delårsrapport har upprättats i enlighet med IAS 34 Delårsrapportering och Årsredovisningslagen.

Moderbolagets delårsrapport är upprättad i enlighet med Årsredovisningslagen och RFR 2 Redovisning för juridiska personer, utgiven av Rådet för finansiell rapportering.

De tillämpade redovisningsprinciperna överensstämmer med tidigare räkenskapsår, beskrivna i årsredovisningen för 2016.

Sensys Gatso Group berörs inte av några nya redovisningsprinciper tillämpbara från 2016. För mer information om tillämpade redovisningsprinciper, se Sensys Gatsos hemsida.

Koncernresultaträkning, kvartalsinformation

	2017			2016		
	Kv3	Kv2	Kv1	Kv4	Kv3	Kv2
Nettoomsättning	70 885	68 189	70 745	103 976	68 447	100 041
Kostnad för sålda varor	-47 964	-36 297	-45 768	-61 022	-43 818	-63 546
Bruttoresultat	22 921	31 892	24 977	42 954	24 629	36 495
Omkostnader	-41 114	-46 471	-42 269	-47 573	-25 998	-39 364
Rörelseresultat	-18 193	-14 579	-17 292	-4 619	-1 369	-2 869
Finansnetto	-810	-3 944	-1 448	-196	-1 789	-3 105
Resultat före skatt	-19 003	-18 523	-18 740	-4 815	-3 158	-5 974
Skatt	2 021	2 622	2 374	4 576	-132	5 029
Periodens resultat	-16 982	-15 901	-16 366	-239	-3 290	-945

Nyckeltal och övrig information, kvartalsinformation

	2017			2016		
	Kv3	Kv2	Kv1	Kv4	Kv3	Kv2
Rörelsemarginal (%) ¹⁾	Neg	Neg	Neg	Neg	Neg	Neg
Bruttomarginal (%) ²⁾	32,34	46,77	35,31	41,31	35,98	36,48
Vinstmarginal % ³⁾	Neg	Neg	Neg	Neg	Neg	Neg
Eget kapital per aktie (SEK) ⁴⁾⁵⁾	0,49	0,53	0,56	0,59	0,58	0,56
Kassaflöde per aktie (SEK) ⁶⁾	-0,02	-0,02	-0,01	0,06	0,04	0,01
Antal anställda ⁷⁾	167	166	175	169	171	205
Antal utestående aktier (tusental)	657 155	657 155	657 155	657 155	657 155	657 155
Soliditet (%)	58,69	62,11	64,56	63,46	60,04	53,28
Orderingång (Tkr)	59 423	64 603	68 570	66 564	44 828	61 411

1) Rörelseintäkter i förhållande till omsättning

2) Bruttomarginal i förhållande till omsättning

3) Resultat efter skatt i förhållande till omsättning

4) Avser resultat och eget kapital före och efter utspädning

5) Sensys har inga utestående incitamentsprogram som medför utspädningseffekt

6) Kassaflöde från verksamhet i förhållande till antal aktier

7) Totalt antal anställda vid periodens utgång

För definitioner av nyckeltal hänvisas till avlämnad årsredovisning för 2016, vilken finns tillgänglig på företagets hemsida www.sensysgatso.com

EBITDA och justerat EBITDA

(Resultat före räntor, skatter, nedskrivningar och avskrivningar)

Företaget gjorde ett stort förvärv den 31 juli 2015, vilket genererade en stor mängd avskrivningar av immateriella tillgångar jämfört med tidigare år. På grund av detta anser vi att, för att bättre förstå den löpande verksamheten och tillväxten, det hjälper att beakta EBITDA vid jämförelser med tidigare år och andra företag.

De justerade EBITDA-siffrorna avser EBITDA justerat för effekterna av förändringsprogrammet som en engångskostnad och effekterna av den minskade tilläggsköpeskillingen.

EKONOMISK INFORMATION

Inbjudan till presentation för press och analytiker

Den 23 november kl. 09:30 presenterar VD Ivo Mönnink och finansdirektör Niki Gatsonides rapporten och besvarar frågor i en audiocast. Presentationen går att följa online via länk på Sensys hemsida: www.sensysgatso.com eller <http://media.fronto.com/cloud/sensys/171123>

Det går även att lyssna på presentationen och ställa frågor över telefon; registrera på något av följande två sätt:

Förhandsregistrering via webblänk

För att delta i telefonkonferensen, förhandsregistrera dig helst i god tid i förväg via följande länk:

<http://emea.directeventreg.com/registration/4298157>

Öppna länken och följ anvisningarna. Efter genomförd registrering sänds en bekräftelse till den e-mailadress som angivits vid registreringen. Detta meddelande innehåller telefonnummer och en kod (lösenord för live-event). Ring upp det angivna numret. För att delta i konferensen, slå in koden följt av "#" när du ombes göra så.

Direkt via telefon:

Istället för att registrera sig online och delta i mötet via telefonkonferens, kan även följande telefonnummer ringas:

Sverige: +46 (0)8 566 194 25

USA: +1 8 669 049 624

Storbritannien: +44 (0) 844 571 89 31

Du kommer att bli ombedd att slå in en eventkod; ignorera detta och vänta istället (1-2 minuter) tills du hör en operatörsröst. Ange nu ditt: Konferens-ID: [4298157](#) eller "Sensys" för att registrera.

Vänligen ring 10 minuter före utsatt tid.

Finanskalender

Kommande rapporttillfällen

Delårsrapport oktober-december 2017	22 feb 2018
Delårsrapport januari-mars 2018	17 maj 2018
Årsstämma 2017	17 maj 2018
Halvårsrapport 2018	30 augusti 2018

Sensys Gatso Group AB

Kontorsadress Vasavägen 3c,
554 54 Jönköping
Postadress Box 2174
550 02 Jönköping
Sverige

T +46 36 34 29 80

F +46 36 12 56 99

info@sensysgatso.com

www.sensysgatso.com

Organisationsnummer

556215-4459

Momsregistreringsnummer

SE556215445901

Huvudkontor Jönköping



Revisorns granskningsrapport

Sensys Gatso Group AB (publ.), org nr 556215-4459

Inledning

Vi har utfört en översiktlig granskning av den finansiella delårsinformationen i sammandrag (delårsrapport) för Sensys Gatso Group AB (publ.) per 30 september 2017 och den niomånadersperiod som slutade per detta datum. Det är styrelsen och verkställande direktören som har ansvaret för att upprätta och presentera denna finansiella delårsinformation i enlighet med IAS 34 och årsredovisningslagen. Vårt ansvar är att uttala en slutsats om denna delårsrapport grundad på vår översiktliga granskning.

Den översiktliga granskningens inriktning och omfattning

Vi har utfört vår översiktliga granskning i enlighet med International Standard on Review Engagements ISRE 2410 *Översiktlig granskning av finansiell delårsinformation utförd av företagens valda revisor*. En översiktlig granskning består av att göra förfrågningar, i första hand till personer som är ansvariga för finansiella frågor och redovisningsfrågor, att utföra analytisk granskning och att vidta andra översiktliga granskningsåtgärder. En översiktlig granskning har en annan inriktning och en betydligt mindre omfattning jämfört med den inriktning och omfattning som en revision enligt ISA och god revisionssed i övrigt har. De granskningsåtgärder som vidtas vid en översiktlig granskning gör det inte möjligt för oss att skaffa oss en sådan säkerhet att vi blir medveten om alla viktiga omständigheter som skulle kunna ha blivit identifierade om en revision utförts. Den uttalade slutsatsen grundad på en översiktlig granskning har därför inte den säkerhet som en uttalad slutsats grundad på en revision har.

Slutsats

Grundat på vår översiktliga granskning har det inte kommit fram några omständigheter som ger oss anledning att anse att delårsrapporten inte, i allt väsentligt, är upprättad för koncernens del i enlighet med IAS 34 och årsredovisningslagen samt för moderbolagets del i enlighet med årsredovisningslagen.

Jönköping den 23 november 2017

Öhrlings PricewaterhouseCoopers AB

Martin Odqvist
Auktoriserad revisor
Huvudansvarig revisor

Magnus Brändström
Auktoriserad revisor