

## Halvårsrapport för SENSYS® Traffic AB (publ)

JANUARI – JUNI 2011

- Periodens intäkter 14,0 Mkr (17,8).
- Rörelseresultat -30,7 Mkr (-1,4), varav lagerjustering -13,8 Mkr (0).
- Resultat efter skatt -22,8 Mkr (-0,7).
- Resultat per aktie -0,08 kr (0,00).
- Kassaflöde per aktie -0,12 kr (0,01).

### VERKSAMHET

Sensys Traffic utvecklar, marknadsför och säljer system för trafikinformatik som främst används för mätning och registrering av hastighetsöverträdelser och körning mot rött ljus.

Intäkterna för andra kvartalet utgjordes främst av leveranser av system för övervakning av strömvagnare på tåg, s.k. APMS, till Trafikverket i Sverige och Trafikverket i Finland.

Orderingången under andra kvartalet uppgick till 24 Mkr och omfattade i huvudsak system för hastighets- och rödljusövervakning från Sverige och Förenade Arabemiraten, för leverans under innevarande år.

Skiljenämndsprocessen mellan Sensys och Telvent fortskrider.

Efter kvartalets utgång ingick Sensys partner Security Dreams ett 25-årigt avtal med polisen i Armenien om uppbyggnad, drift och transfer (BOT) av ett nationellt trafikövervakningssystem i Armenien. För närvarande har Sensys ännu ingen order på detta utan konsortieavtalet skall nu omvandlas till flera kontrakt mellan parterna där kontraktet mellan Sensys och Security Dreams rörande systemen för hastighets- och rödljusövervakning är ett. När dessa kontrakt är klara kan omfattningen för Sensys del uppskattas. En eventuell order kommer att levereras från befintligt lager.

### EKONOMISK REDOVISNING

#### INTÄKTER OCH RESULTAT

Intäkterna för halvåret uppgick till 14,0 Mkr (17,8). Den sedan tidigare påbörjade nedskrivningen av lager fortsätter enligt plan. Värdejusteringen har för halvåret inneburit en resultateffekt på 13,8 Mkr, varav 6,3 Mkr i andra kvartalet, vilket resulterat i en negativ bruttomarginal. Bortsett från denna lagernedskrivning uppgick halvårets bruttomarginal till 41,0 procent (42,4). I bruttomarginalen ingår direkta kostnader för kontraktstillverkare, samt vissa egna fasta kostnader.

Intäkterna för andra kvartalet uppgick till 8,8 Mkr (9,4) och bruttomarginalen, utan hänsyn till ovan lagernedskrivning 39,7 procent (42,5).

Rörelseresultatet för halvåret uppgick till -30,7 Mkr (-1,4) och för andra kvartalet - 15,9 Mkr (-2,1).

Resultatet efter skatt för halvåret uppgick till -22,8 Mkr (-0,7) och för andra kvartalet -11,7 Mkr (-1,6).

Samtliga kostnader för ej orderspecifikt utvecklingsarbete har belastat resultatet.

#### FINANSIELL STÄLLNING OCH SOLIDITET (JÄMFÖRELSETAL 2010-12-31)

Det egna kapitalet uppgick vid utgången av perioden till 129,0 Mkr (151,8), vilket gav en soliditet på 90,2 procent (88,3).

## SKATTER

Den totala uppskjutna skattefordran uppgick vid halvårsskiftet till 35,4 Mkr (27,3).

Uppskjuten skattefordran har sedan 2005 upptagits som tillgång. Framtida utnyttjande av denna skattefordran är beroende av skattepliktiga överskott. Bolagets ledning och styrelse har en fortsatt positiv bedömning av bolagets framtida möjligheter till nyttjande av detta underskottsavdrag.

## INVESTERINGAR

Investeringarna uppgick under halvåret till 0 Mkr (0,0).

## PERSONAL

Medelantalet anställda uppgick till 34 personer (36). Antalet anställda vid periodens utgång var 36.

Ledningsgrupp och marknadsorganisation har förstärkts under perioden med en ny marknadschef, erfaren säljare, eftermarknadschef och en chef för kvalitets och myndighetsrelationer.

## LIKVIDITET

Likvida medel uppgick till 18,2 Mkr (53,0) vid utgången av perioden. Därutöver fanns kortfristig placering på 0 Mkr (20,4).

Kassaflödet från den löpande verksamheten uppgick under kvartalet till -9,9 Mkr. Under halvåret var det -34,8 Mkr (-13,1) varav -18,1 Mkr är hänförliga till ordinarie drift och -16,7 Mkr motsvarar utbetalning av bankgaranti till Telvent.

## ANTAL AKTIER

Antalet aktier uppgick vid kvartalets slut till 287 902 734 (287 902 734). Genomsnittligt antal aktier under halvåret var 287 902 734 (217 898 988).

## RISKER OCH OSÄKERHETSFAKTORER

I mars 2011 beslutade Sensys att förbereda för skiljenämnds-förfarande mot Telvent. Slutlig eventuell effekt på likviditet och resultat av kontraktavslutet avgörs av hur skiljenämnds-förfarandet utfaller. Ett eventuellt framtida skadestånd kommer att leda till en direkt resultat-effekt, medan likviditetseffekten begränsas till belopp överstigande 1,9 MEUR.

Det är även väsentligt för Bolaget att kapital frigörs från varulagret. Bolagets fortsatta kort-siktiga fokus är därmed att avyttra lager.

Bolagets väsentliga risk- och osäkerhetsfaktorer inkluderar även affärsmässiga risker förknip-pade med kunder och leverantörer samt andra omvärldsfaktorer. Till detta kommer finansiella risker till följd av förändringar i valutakurser och räntenivåer.

En redogörelse för bolagets väsentliga finansiella och affärsmässiga risker återfinns på sidan 12 och 31 i årsredovisningen för 2010. Inga väsentliga risker bedöms ha tillkommit utöver dessa.

## REDOVISNINGSPRINCIPER

Denna halvårsrapport är upprättad enligt IAS 34 Delårsrapportering och Årsredovisningslagen. Samma redovisningsprinciper och beräknings-metoder har i allt väsentligt tillämpats som i senaste årsredovisningen. Bolaget följer års-re-dovisningslagen och rekommendationen RFR 2 Redovisning för juridiska personer från Rådet för finansiell rapportering. Tillämpningen av RFR 2 innebär att bolaget i halvårsrapporten tillämpar samtliga av EU godkända IFRS och uttalanden så långt detta är möjligt inom ramen för års-re-dovisningslagen, och med hänsyn till sambandet mellan redovisning och beskattning.

I juli 2010 förvärvade Sensys Traffic samtliga aktier i ett svenskt aktiebolag med nuvarande firman Sensys International AB. Bolaget är, och

har sedan det bildades, varit, helt vilande. Syftet med förvärvet är endast att infria villkor i en internationell upphandling.

Mot bakgrund av att Sensys International AB är vilande och aldrig har bedrivit någon verksamhet, har ingen koncernredovisning upprättats.

## KOMMANDE RAPPORTTILLFÄLLEN

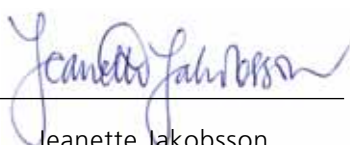
Tredje kvartalet, 2011	26 okt 2011
Bokslutskommuniké, 2011	26 jan 2012
Första kvartalet, 2012	24 april 2012
Årsstämma, 2011	24 april 2012

Styrelsen och verkställande direktören försäkrar att denna halvårsrapport ger en rättvisande översikt av företagets verksamhet, ställning och resultat samt beskriver väsentliga risker och osäkerhetsfaktorer som företaget står inför.


Jönköping den 25 augusti 2011




Peter Svensson  
Styrelsens ordförande




Jeanette Jakobsson  
Styrelseledamot



Ingemar Skogö  
Styrelseledamot



Ivan Rylander  
Styrelseledamot



Anders Nörling  
Styrelseledamot



Claes Ödman  
Styrelseledamot



Johan Frilund  
Verkställande Direktör

Denna rapport har inte varit föremål för särskild granskning av bolagets revisor.

För ytterligare information vänligen kontakta:

Johan Frilund, VD, +46 (0)73 274 28 23.

Sensys Traffic är skyldigt att offentliggöra informationen i denna delårsrapport enligt lagen om värdepappersmarknaden. Informationen lämnades för offentliggörande den 25 augusti 2011, kl 14.30.

RESULTATRÄKNING I SAMMANDRAG, Tkr	Jan - Juni 2011	Jan - Juni 2010	April - Juni 2011	April - Juni 2010
Intäkter	14 022	17 815	8 783	9 427
Kostnad för sålda varor	-8 273	-10 261	-5 297	-5 425
Värdejustering varulager	-13 800	0	-6 300	0
<b>Bruttoresultat</b>	<b>-8 051</b>	<b>7 554</b>	<b>-2 814</b>	<b>4 002</b>
Försäljningskostnader	-9 346	-9 401	-5 445	-5 525
Administrationskostnader	-3 155	-2 706	-1 787	-1 342
Utvecklingskostnader	-10 122	-8 159	-5 853	-4 125
Övriga rörelsekostnader/intäkter	0	11 356	0	4 710
<b>Rörelseresultat</b>	<b>-30 674</b>	<b>-1 356</b>	<b>-15 899</b>	<b>-2 280</b>
Finansiella poster netto	-220	428	37	174
<b>Resultat före skatt</b>	<b>-30 894</b>	<b>-928</b>	<b>-15 862</b>	<b>-2 106</b>
Skattekostnad	8 125	244	4 173	554
<b>Periodens resultat*</b>	<b>-22 769</b>	<b>-684</b>	<b>-11 689</b>	<b>-1 552</b>

\* Totalt resultat för perioden överrensstämmer med periodens resultat

BALANSRÄKNING I SAMMANDRAG, Tkr	2011-06-30	2010-06-30	2010-12-31
<b>Tillgångar</b>			
Immateriella anläggningstillgångar	324	469	370
Materiella anläggningstillgångar	295	628	457
Finansiella anläggningstillgångar	52 164 <sup>1</sup>	24 957 <sup>1</sup>	27 371
Kundfordringar	8 213	5 484	10 519
Varulager	61 750	80 348	78 045
Övriga omsättningstillgångar	2 032	2 015	2 215
Kassa och bank (inkl. kortfr. placering)	18 219	19 897	53 004
<b>Summa tillgångar</b>	<b>142 997</b>	<b>133 798</b>	<b>171 981</b>
<small>1) Skattefordran 35,4 Mkr (24,9) Fordran på Telvent 16,7 Mkr (0)</small>			
<b>Eget kapital och skulder</b>			
Eget kapital	129 022	110 418	151 790
Kortfristig räntebärande skuld	0	0	3 330
Långfristig räntebärande skuld	0	7 118	0
Leverantörsskulder	3 155	3 989	4 842
Övriga kortfristiga räntefria skulder	10 820	12 273	12 019
<b>Summa eget kapital och skulder</b>	<b>142 997</b>	<b>133 798</b>	<b>171 981</b>

KASSAFLÖDE FRÅN RÖRELSEN, Tkr	Jan - Juni 2011	Jan - Juni 2010	April - Juni 2011	April - Juni 2010
<b>Resultat efter finansiella poster</b>	<b>-30 894</b>	<b>-928</b>	<b>-15 862</b>	<b>-2 106</b>
Ej kassaflödespåverkande poster	14 008	231	6 404	139
Rörelsekapitalets förändring	-17 899	2 964	-398	-761
<b>Kassaflöde från den löpande verksamheten</b>	<b>-34 785</b>	<b>2 267</b>	<b>-9 856</b>	<b>-2 728</b>
Investering i immateriella anl.tillgångar	0	-57	0	-36
Investering i materiella anl.tillgångar	0	0	0	0
<b>Förändring i kassa och bank</b>	<b>-34 785</b>	<b>2 210</b>	<b>-9 856</b>	<b>-2 764</b>

FÖRÄNDRING I EGET KAPITAL, Tkr	Jan - Juni 2011	Jan - Juni 2010	April - Juni 2011	April - Juni 2010
<b>Periodens ingång</b>	<b>151 790</b>	<b>111 102</b>	<b>140 711</b>	<b>111 970</b>
Periodens resultat	-22 768	-684	-11 689	-1 552
<b>Periodens utgång</b>	<b>129 022</b>	<b>110 418</b>	<b>129 022</b>	<b>110 418</b>



NYCKELTAL OCH ANNAN INFORMATION	Jan - Juni 2011	Jan - Juni 2010	April - Juni 2011	April - Juni 2010
Bruttomarginal, %	Neg	42,4	Neg	42,5
Rörelsemarginal, %	Neg	Neg	Neg	Neg
Avskrivningar, Tkr	14 008	231	6 404	139
Investeringar, Tkr	0	57	0	36
Soliditet, %	90,2	82,6	N/A	N/A
Resultat per aktie, kr <sup>1</sup>	-0,08	0,00	-0,04	-0,00
Kassaflöde per aktie, kr	-0,12	0,01	-0,03	-0,01
Eget kapital per aktie, kr <sup>1</sup>	0,45	0,51	N/A	N/A
Antal aktier <sup>2</sup> , Tusental	287 903	215 927	287 903	215 297

<sup>1)</sup> Avser resultat och eget kapital före och efter utspädning

<sup>2)</sup> Sensys har inga utestående incitamentsprogram som medför utspädningseffekt.