

Årsredovisning 2009



» Årsredovisning 2009

Sensys är ett svenskt bolag som lyder under svenska lagar. Alla värden uttrycks i svenska kronor. Miljoner förkortas Mkr och tusen kronor i Tkr. Sifferuppgifter inom parentes avser, om inte annat anges, 2008. Data om marknader och konkurrenssituation är Sensys egna bedömningar. Dessa bedömningar baserar sig på bästa och senaste tillgängliga faktaunderlag.

Den ekonomiska informationen finns tillgänglig på www.sensys.se under Investera. Här kan du beställa ett tryckt exemplar av årsredovisningen. Det går även att beställa årsredovisningen på telefon 036-34 29 80 eller via fax 036-12 56 99.

» Innehåll

| | |
|---------------------------------------|----|
| Detta är SENSYS® Traffic AB | 6 |
| VD har ordet | 8 |
| Sensys-aktien | 10 |
| Förvaltningsberättelse | 12 |
| Förslag till vinstdisposition | 13 |
| Resultaträkning | 14 |
| Balansräkning | 15 |
| Kassaflödesanalys | 17 |
| Fem år i sammandrag | 18 |
| Nyckeltal | 19 |
| Redovisnings- och värderingsprinciper | 20 |
| Noter | 22 |
| Revisionsberättelse | 30 |
| Bolagsstyrningsrapport 2009 | 31 |
| Styrelse | 32 |
| Befattningshavare | 33 |
| Information till ägarna | 34 |
| Adresser | 35 |

» 2009 i korthet

- Intäkter 72,4 Mkr.
- Resultat efter skatt -24 Mkr.
- Resultat per aktie SEK -0,11.
- Sensys soliditet har stärkts och uppgick till 80%.
- Sensys fortsatte att leverera system till det svenska ATK-systemet och för Mellanöstern.
- Sensys medverkade i den 16:de världskongressen för ITS som hölls i Stockholm.
- Sensys lanserade en ny sensor och ett nytt mobilt system.



*Var tredje
minut dör
ett barn i
trafiken.*

Källa: WHO



Sensys Traffic ska ha en ledande position som leverantör av tekniska lösningar för trafikinformatik och trafiksäkerhet på den globala marknaden. Bolagets styrka ska vila på en djup förståelse för kundernas verksamhet och de krav som ställs på respektive marknad. Sensys ska genom kontinuerlig teknisk utveckling alltid ligga i framkant med sina produkter och snabbt kunna anpassa sig efter och möta kundernas behov.



» Detta är SENSYS® Traffic AB

Sensys Traffic utvecklar, marknadsför och säljer trafiksäkerhets- och trafikinformatiksystem till polismyndigheter, vägmyndigheter och privata koncessionsinnehavare världen över. Systemen används framförallt för registrering av hastighets- och rödljusöverträdelser. Sensys Traffic grundades 1982 och noteras sedan 2001 på Nasdaq OMX Stockholm.

AFFÄRSIDÉ

Sensys Traffic levererar avancerade sensorer och system för trafiksäkerhet och trafikinformatik.

VISION

Sensys Traffic ska vara den globalt ledande leverantören av avancerade trafiksystemlösningar som räddar liv, sparar miljön och andra samhällsresurser.

STRATEGIN I KORTHET

- Sensys Traffics produktion är i sin helhet utlagd till kontraktstillverkare vilket ger en flexibel leveranskedja med hög kapacitet som inte binder kapital och är utan fasta kostnader. Detta är en modell väl avpassad för Sensys marknad där stora projekt med många system skall levereras på kort tid varvat med perioder med lägre efterfrågan.
- Sensys Traffic arbetar med partners, agenter, distributörer eller systemintegratörer på de lokala marknaderna. Samarbetet med de lokala aktörerna styrs av Sensys säljledning i Sverige. På detta sätt kan Sensys bättre hantera risker och möjligheter på de lokala marknaderna och få en utväxling av de egna säljresurserna.
- Sensys Traffic har genom sin starka utvecklingsavdelning förmåga att snabbt anpassa systemen till de krav som ställs på olika lokala marknader. Detta är avgörande för att kvalificera Sensys för upphandlingar och för att kunna leverera lösningarna i rätt tid.
- Sensys Traffic bearbetar etablerade marknader, främst i Västeuropa, genom att certifiera sina system. Certifiering på den lokala marknaden är en tidskrävande process men ger efterhand möjlighet att delta i de kontinuerliga upphandlingar som sker.

VÅRA STYRKOR

- Sensorteknologi med målföljande radar. Med denna teknologi kan Sensys erbjuda marknadens högsta precision och rättssäkerhet, vilket är avgörande både för allmänhetens acceptans samt för systemets effektivitet och driftsekonomi.
- Mycket hög leveransförmåga och flexibel produktionskedja. Produktion via kontraktstillverkare är avgörande för Sensys förmåga att genomföra stora affärer och upprätthålla en kostnadseffektiv organisation.
- Utvecklingskompetensen. Sensys har förmåga att anpassa sina system efter lokala kundkrav.

VAD VI LEVERERAR

Den absolut största delen av Sensys intäkter 2009 var hastighets- och rödljusövervakningssystem. Sensys levererar även system för fordonsidentifiering som bland annat kan användas för att mäta vissa fordons hastighet över sträcka eller för kilometerskatt för lastbilar. I portföljen ingår också hastighetsvarningssystem för väg- arbeten och låghastighetszoner utanför skolor. Radarn utvecklas för närvarande för tillämpningar inom trafikljusstyrning och trafikmätning. Sensys har också tillsammans med Banverket utvecklat ett system för detektering av skadade strömvagnar på tåg. Systemet utvärderas för närvarande av tågoperatörer i Norden.

VÅR MARKNAD

Marknaden för trafiksäkerhetssystem är en nischmarknad på ca 2,5 miljard kronor globalt som växer med 20-25 procent per år. Skälet för den starka tillväxten är ett växande medvetande bland världens politiker och myndigheter att trafiksäkerhet är ett problem av rang. Det dör mellan 1,2 - 1,5 miljoner människor varje år i trafiken och 50 miljoner skadas. I en del länder uppgår kostnaderna för trafikdöda och skadade till 3 procent av BNP. Hastighets- och rödljusövervakning är en väsentlig del av de satsningar som görs för att öka trafiksäkerheten. Studier av det svenska hastighetsövervakningssystemet visar på mycket goda effekter ur trafiksäkerhetssynpunkt. Medelhastigheten sänks och antalet olyckor med döda och allvarligt skadade minskar väsentligt. Samtidigt har acceptansen hos allmänheten för den här typen av system ökat i många länder. Trenden är global och upphandlingar på trafiksäkerhetssystem förbereds i alla delar av världen.^{1,2}

VÅRA KUNDER

Sensys Traffics kunder är framförallt polismyndigheter och vägmyndigheter, men även privata aktörer som driver systemen på kontrakt från myndigheter. Kundrelationerna präglas av partnerskap vilket ofta leder till mer affärer. Kunderna påverkas i liten utsträckning av konjunktur och finansmarknad men i högre grad av det ökande politiska engagemanget för trafiksäkerhet och en ökande vilja att vidta åtgärder.

VÅRA SAMARBETSPARTNERS

Sensys Traffic har ett par strategiska samarbetspartners på leverantörssidan, dels för att ha en hög leveransförmåga, dels för att få tillgång till bästa möjliga teknik på delsystem- eller komponentnivå.

Sensys samarbetar också med de främsta experterna på trafiksäkerhet i Sverige och kan därmed erbjuda internationella kunder ett mervärde utöver utrustningen i sig. Sverige är världens trafiksäkraste land efter Malta, med ett mycket gott renommé internationellt, vilket ger Sensys ytterligare konkurrensfördelar. För övrigt kan nämnas att Malta liksom Sverige nyttjar Sensys trafiksäkerhetssystem.

VÅRA MEDARBETARE

Medarbetarnas kompetens utgör en viktig resurs för Sensys. Vid varje produktförsäljning säljs även sakkunskap, erfarenhet, kreativitet och förmåga att lösa komplicerade uppgifter. Möjlighet att rekrytera och behålla kompetenta medarbetare är av yttersta vikt för att upprätthålla hög kvalitet genom alla delar av verksamheten. Sensys företagskultur uppmuntrar medarbetaren till engagemang och präglas av en positiv attityd med fokus på möjligheterna.

SENSYS ANSVAR

För Sensys är det viktigt att bedriva affärer enligt god affärsetik och med en hög affärsetik i relation till affärspartners. Till grund för Sensys "Code of Conduct" ligger FN-deklarationens allmänna förklaring om de mänskliga rättigheterna; www.ohchr.org/EN/Issues/Pages/whatarehumanrights.aspx Sensys uppmuntrar sina affärspartners att följa dessa principer.

För att säkerställa ett gemensamt uppträdande från alla inom Sensys arbetar bolaget sedan 2008 efter en policy som tar ställning i frågor om mutor, bestickning, korruption och allmänt umgänge i branschen. Policyn uppdateras varje år och delges personalen vid interna sammankomster.

DIALOG MED DET OMGIVANDE SAMHÄLLET

Sensys deltar löpande i samråd och diskussioner med offentliga myndigheter om aktuella frågor. Framför allt är det Vägverket, Banverket och VTI (Statens väg- och transportforsknings Institut) som har beröring med bolagets verksamhet. Branschgemensamma frågor drivs också inom ramen för nollvisionen där "Visionzero-initiative" är etablerat som eget branschråd.

^{1,2} Källhänvisning WHO, Vägverket samt VTI.



”
Sensys står väl positionerade
inför en marknad som är mer
beslutsbenägen 2010.
”

» VD har ordet

2009 blev tyvärr inte som vi förväntat oss, våra kunder påverkades i högre grad av lågkonjunktur och finansoro än vad vi kunde förutspå. Detta ledde till att ingen av de större upphandlingar som Sensys deltog i under 2009 avgjordes, utan istället skjutits upp. I några fall ställdes upphandlingarna in. Därmed skedde den allra största delen av Sensys försäljning 2009 till befintliga kunder.

Marknaden som helhet krympte under 2009 med undantag för Nordamerika där det totala antalet installerade system fortsatte att växa. Den amerikanska marknaden är en operatörsmarknad med en kapitalkrävande affärsmodell som Sensys idag inte kan hantera. Däremot pågår arbetet med att utveckla partnerskap i Nordamerika för att kunna tillvarata den tillväxtpotential som finns där. Den globala underliggande trenden mot ökad trafiksäkerhet och ökad trafikövervakning kvarstår och i slutet av 2009 ökade antalet upphandlingar.

Positivt är att vi under 2009 utvecklade vår eftermarknadsaffär med befintliga kunder i Sverige, Malta och Dubai till över 20 miljoner kronor av reservdelar och uppgraderingar av befintliga system. Vi ser fortsatt goda möjligheter att utveckla affärerna med våra nuvarande kunder, bl.a. genom att erbjuda uppgraderingar till ökad funktionalitet i befintliga installationer.

Trots den relativt låga affärsaktiviteten under 2009, så genomförde vi några affärer med nya kunder i Nordamerika och Sydeuropa. Det rör sig om initiala affärer med kunder som har potential att växa. Vidare har vi deltagit i systemtester i ett flertal upphandlingar i Mellanöstern-Afrika, Asien-Oceanien samt Europa. Tester där Sensys positionerat sig väl.


På utvecklingsidan har Sensys genomfört ett antal projekt som flyttat fram Sensys tekniska position. Vi utvecklade ett rödljussystem med ökad funktionalitet och ökad prestanda för svåra trafiksituationer med höga trafikflöden, vi utvecklade en ny radarplattform för ytterligare ökad legal säkerhet och ökad prestanda samt ett nytt mobilt hastighetssystem med ökad flexibilitet för användaren. Vidare utvecklades uppgraderingslösningar för att ge befintliga system ökad funktionalitet och kundnytta. Det är bland annat dessa utvecklingsinsatser som har möjliggjort goda resultat i de systemtester som genomförts i samband med de pågående upphandlingarna.

I vårt projekt i Saudiarabien tvingades vi efter årets slut konstatera att projektet är i risk eftersom vår kund har

en kommersiell dispyt med slutkunden. Vi har i nuläget en dialog med vår kund och konstaterar att kontraktssituationen just är en sak mellan dem, där vi i nuläget avvaktar tills mellanhavandet mellan Telvent och slutkunden leder till något resultat.

Sammanfattningsvis tycker jag att även om 2009 var ett tufft år med en del motgångar har vi på Sensys flyttat fram våra positioner både tekniskt och marknadsmässigt och står väl positionerade inför en marknad som förhoppningsvis är mer beslutsbenägen 2010 och där den underliggande tillväxtpotentialen kan visa sig i nya reella affärsmöjligheter för Sensys.

Jönköping, februari 2010


JOHAN FRILUND, VD



» Sensys-aktien

Sensys Traffics aktie är noterad på Nasdaq OMX Stockholms Small Cap lista. Vid årsskiftet den 31 december 2009 var börsvärdet 484 Mkr. Antalet aktieägare var 12 400 st. Största enskilda ägaren är Tibia Konsult AB med 6 procent av aktiekapitalet.

AKTIEKAPITAL

Aktiekapitalet uppgick per den 31 december 2009 till 10 796 353 kr fördelat på 215 927 051 aktier.

Varje aktie berättigar till en röst.

Bolaget har inga begränsningar i aktiens överlåtbarhet på grund av bestämmelser i lag eller bolagsordning.

KURSUMVECKLING

Den högsta kursen för Sensys Traffic under året var 4,01 kronor och den lägsta 1,78 kronor. Betalkursen den 30 december 2009 var 2,24 (1,62) kronor.

Under 2009 omsattes 55 552 858 (52 914 685) Sensys Traffic aktier på Stockholmsbörsen vilket motsvarade en omsättningshastighet på 25,7 procent (24,5). Vid årsskiftet uppgick börsvärdet till 484 Mkr (350).

FÖRESLAGEN UTDELNING

Styrelsen för Sensys Traffic kommer på årsstämman föreslå att ingen utdelning sker för 2009.



Kursutveckling 2009-01-01 - 2009-12-30 (Källa: OMX website)

■ Sensys Traffic AB
■ Index



ÄGARKATEGORIER

| | Kapital % | Röster % |
|-----------------|-----------|----------|
| Utländska ägare | 22,4 | 22,4 |
| Svenska ägare | 77,6 | 77,6 |
| varav | | |
| -Institutioner | 26,7 | 26,7 |
| -Aktiefonder | 2,5 | 2,5 |
| -Privatpersoner | 48,4 | 48,4 |

ÄGARKONCENTRATION

| | Kapital % | Röster % |
|-----------------------|-----------|----------|
| De 10 största ägarna | 26,2 | 26,2 |
| De 25 största ägarna | 39,8 | 39,8 |
| De 100 största ägarna | 56,4 | 56,4 |

DE TJUGO STÖRSTA AKTIEÄGARNA

Aktierna i Sensys Traffic AB ägdes den 30 december 2009 enligt följande:

| | Antal aktier | Andel av AK % |
|--|--------------------|----------------|
| Tibia Konsult AB | 12 962 274 | 6,00 |
| Barclays Cap Sec Cayman Client | 10 618 696 | 4,92 |
| Avanza Pension | 7 221 478 | 3,34 |
| Per Wall | 4 250 000 | 1,97 |
| Banque Carnegie Luxembourg SA | 3 770 299 | 1,75 |
| Swedbank Robur Ny Teknik | 3 720 000 | 1,72 |
| SIX SIS AG | 3 667 980 | 1,70 |
| SkandiaLink Kapitalförsäkring | 3 531 912 | 1,64 |
| SEB Trygg Life Ireland Assurance | 3 515 000 | 1,63 |
| SEB Private Bank S.A. | 3 196 714 | 1,48 |
| Danica Pension | 3 009 000 | 1,39 |
| Jan Bengtsson | 3 000 000 | 1,39 |
| AN Holding AB | 2 900 000 | 1,34 |
| Ålandsbanken AB, | 2 169 499 | 1,00 |
| Peter Svensson | 2 094 341 | 0,97 |
| Nordnet Pensionsförsäkring | 2 029 576 | 0,94 |
| SEB Life (Ireland) | 2 000 000 | 0,93 |
| Royal Skandia Life | 1 935 403 | 0,90 |
| Luxemburg, Nordnet | 1 777 421 | 0,82 |
| Börje Andersson | 1 768 899 | 0,82 |
| Summa, 20 största ägare | 79 138 492 | 36,65 % |
| Summa, övriga aktieägare (12 400) | 136 788 559 | 63,35 % |
| Summa | 215 927 051 | 100,0 % |

» Förvaltningsberättelse

Styrelsen och verkställande direktören för Sensys Traffic AB (publ.), organisationsnummer 556215-4459, får härmed avge årsredovisning för verksamheten under räkenskapsåret 2009-01-01 – 2009-12-31.

SENSYS VERKSAMHET

Sensys Traffic utvecklar och marknadsför sensorer och system för trafikinformatik. Systemen används främst för mätning och registrering av hastighetsöverträdelse och körning mot rött ljus.

INTÄKTER OCH RESULTAT

Intäkterna för helåret uppgick till 72,4 Mkr (126,9) där den största delen avser leveranser av hastighets- och rödljussystem för svenska Vägverket och kunder i Mellanöstern. Bruttomarginalen för helåret uppgick till 35 procent (53). Valutaeffekten på fordran gällande Saudiprojektet har bruttoredovisats med 17,4 Mkr i intäkter och 20,6 Mkr i kostnad för sålda varor, nettoeffekten -3,2 Mkr har belastat bruttoreultatet. Renstat för valutaeffekter var bruttomarginalen 51,4 procent vilket är i linje med förra årets bruttomarginal (53).

Resultatet före skatt uppgick till -32,6 Mkr (30,4). Bolaget har under året, av försiktighetsskäl, reserverat de nettotillgångar på 11,7 Mkr som är hänförliga till Saudi-projektet. Kostnaden för detta har påverkat resultatet negativt för 2009. Totala kostnaden avseende Saudiprojektet som belastar 2009 års resultat uppgick till 18,5 Mkr, exklusive personalkostnader.

AKTIEDATA OCH NYCKELTAL

Resultatet per aktie uppgick till -0,11 SEK (0,09) och eget kapital per aktie till 0,51 SEK (0,67). Soliditeten var 80 procent (47) vid årets slut.

VÄSENTLIGA HÄNDELSER UNDER RÄKENSKAPSÅRET OCH EFTER RÄKENSKAPSÅRETS UTGÅNG

Som framgår under Intäkter och Resultat, har samtliga nettotillgångar för Saudiprojektet reserverats. Förutom en negativ resultateffekt på 11,7 Mkr har detta inneburit att bolagets balansomslutning minskat med 107 Mkr. Bolagets soliditet har därmed ökat väsentligt.

Därutöver har inga händelser av betydelse inträffat efter räkenskapsårets slut som påverkar denna årsredovisning.

LIKVIDITET

Likvida medel uppgick till 14,9 Mkr (51,9) vid utgången av perioden. Därutöver fanns sedan 2008 en kortfristig placering på 2,8 Mkr (3,1) som under januari 2010 kommit bolaget tillhanda.

PERSONAL

Medelantalet anställda uppgick till 43 personer (38). Ett kostnadsreduktionsprogram genomfördes under året som omfattade personalneddragningar med 8 personer. Antalet anställda vid periodens utgång var 42.

RISKER OCH OSÄKERHETSFAKTORER

Väsentligt för verksamhetens fortsatta drift är att kapital frigörs från varulagret. Bolagets väsentliga risk- och osäkerhetsfaktorer inkluderar även affärsmässiga risker förknippade med kunder och leverantörer samt andra omvärldsfaktorer.

Sensys övergripande mål är att i möjligaste mån undvika finansiellt risktagande, som kan uppkomma genom förändringar i valutakurser,

räntenivåer och marknadspriser samt likviditets-, finansierings- och kreditrisker. En redogörelse för bolagets väsentliga finansiella och affärsmässiga risker återfinns i not 14 på sidan 28.

MILJÖFRÅGOR

Miljön är en del av frågeställningen vid Sensys utvecklingsarbete av nya produkter, förbättring av befintliga produkter samt vid leveranser och de anställdas tjänsteresor.

Sensys tillhandahåller system för trafikinformatik. Dessa system bidrar i sin funktionalitet till mindre koldioxidutsläpp i och med lägre hastigheter och jämnare trafikflöden.

Sensys uppfyller gällande direktiv för WEEE (Waste of Electric and Electronic Equipment) som fastställer hur framtida förbrukade elprodukter skall hanteras samt RoHS (Restriction on Hazardous Substances) som syftar till att få bort farliga ämnen från produkterna.

FORSKNING & UTVECKLING

Forskning och utveckling har alltid varit ett högt prioriterat område för att bibehålla och stärka Sensys marknadsledande position. Att ligga i framkant genom att erbjuda innovativa lösningar är grunden i verksamheten. Sensys har sedan starten bedrivit samarbete med universitet och högskolor och kontinuerligt erbjudit studenter möjlighet att genomföra examensarbeten hos företaget.

Sensys har under 2009 börjat se över sina möjligheter för att kostnadseffektivt och i möjligaste mån skydda bolagets investeringar i teknik- och produktutveckling, såväl som varumärket Sensys.

STYRELSENS ARBETE

Styrelsens ledamöter har lång och skiftande, både svensk och internationell, erfarenhet från flera olika branscher. I styrelsen finns såväl teknisk som kommersiell kompetens. Samtliga styrelseledamöter är aktieägare.

Styrelsen arbetar enligt en fastställd arbetsordning. Styrelsen skall hålla fyra sammanträden per räkenskapsår. Därutöver skall styrelsemöten hållas när så erfordras.

Styrelsen skall i första hand ägna sig åt övergripande och långsiktiga frågor samt frågor, som är av stor betydelse för bolaget. Vidare har styrelsen att fortlöpande bedöma hur VD uppfyller ansvaret för den löpande verksamheten.

Styrelsens ordförande representerar styrelsen såväl externt som internt. Ordföranden skall leda styrelsens arbete, bevaka att styrelsen fullgör sina arbetsuppgifter i enlighet med lag och bolagsordning samt se till att sammanträden hålls när det behövs.

VD ansvarar för den löpande förvaltningen enligt de riktlinjer och anvisningar som styrelsen meddelar. VD skall, i enlighet med separat utfärdad VD-instruktion, till styrelsen hänskjuta alla frågor som är av principiell betydelse, av osedvanlig beskaffenhet eller av stort värde.

Styrelsen har sitt säte i Jönköpings kommun, Sverige.

PRINCIPER FÖR ERSÄTTNING OCH ANDRA ANSTÄLLNINGSVILLKOR TILL SENSYS BOLAGSLEDNING

Årsstämman 2009 fastställde principer för ersättningen till bolagsledningen. I bolagsledningen ingår vd och fem medlemmar i Sensys företagsledning.

Principerna är i huvudsak att bolaget ska sträva efter att erbjuda marknadsmässiga ersättningar och att dessa ska fastställas av styrelsen i samråd med verkställande direktören. Kriterierna ska baseras på arbetsuppgifternas betydelse, krav på kompetens, erfarenhet och prestation samt att ersättningen ska bestå av följande delar;

- Fast lön
 - Långsiktig rörlig ersättning
 - Pensionsförmåner
 - Övriga förmåner och avgångsvillkor.
- Lön och ersättningar till VD och övriga ledande befattningshavare för 2009 framgår av not 1.

FÖRSLAG TILL BESLUT OM RIKTLINJER FÖR ERSÄTTNING OCH ANDRA ANSTÄLLNINGSVILLKOR FÖR BOLAGSLEDNINGEN UNDER 2010 (helt i överrensstämmelse med föregående år)

Styrelsen föreslår att stämman beslutar i enlighet med nedanstående förslag angående riktlinjer för ersättning och andra anställningsvillkor för bolagsledningen. Styrelsens förslag står i överrensstämmelse med tidigare års ersättningsprinciper och baseras på redan ingångna avtal mellan bolaget och respektive befattningshavare.

Bolagsledningen utgörs av Johan Frilund (VD), Göran Löfqvist, Carlos Löfstedt, Leif Jormsjö, Jörgen Andersson och Helena Claesson.

Bolaget skall erbjuda en marknadsmässig totalkompensation som möjliggör att ledande befattningshavare kan rekryteras och behållas. Kompensationen till bolagsledningen skall bestå av fast lön, rörlig lön, pension samt övriga ersättningar. Tillsammans utgör dessa delar individens totalkompensation. Fast lön och rörlig lön och utgör tillsammans den anställdes lön.

Den fasta lönen (vilken för verkställande direktören uppgår till 145.600 kronor) skall beakta den enskildes ansvarsområden och erfarenhet.

Den rörliga lönen är beroende av individens uppfyllelse av kvantitativa och kvalitativa mål. Verkställande direktörens rörliga lön är huvudsakligen baserad på bolagets resultat före skatt i kombination med orderingång, och kan uppgå till maximalt 888 200 kronor. Även för övriga ledande befattningshavare är den rörliga lönen i huvudsak baserad på bolagets resultat före skatt i kombination med orderingång och kan sammantaget uppgå till maximalt 2 031 300 kronor.

För verksamhetsåret 2009 har varken verkställande direktören eller övriga ledande befattningshavare erhållit någon rörlig lön.

Verkställande direktören skall som tidigare åtnjuta tjänstepension motsvarande en premie på i storleksordningen 25 procent av aktuell årslön. Övriga medlemmar av bolagsledningen skall ha rätt till pensioner enligt ITP-planen eller motsvarande. Pensionsåldern är 65 år.

Övriga ersättningar och förmåner skall vara marknadsmässiga och bidra till att underlätta befattningshavarens möjligheter att fullgöra sina arbetsuppgifter.

Verkställande direktörens anställningsavtal inkluderar uppsägningsbestämmelser. Enligt detta avtal är ömsesidig uppsägningstid tolv månader. För övrig bolagsledning gäller sedvanlig uppsägningstid. Oförändrad lön uppgår under uppsägningstiden.

Styrelsen skall äga rätt att frångå ovanstående riktlinjer om styrelsen bedömer att det i ett enskilt fall finns särskilda skäl som motiverar det.

UTSIKTER FÖR 2010

Även om marknaden för trafikövervakningssystem fortsatt är präglad av en ökande efterfrågan, där både befintlig kundbas och nya marknader ger tillväxtpotentialer, har Sensys Traffic AB valt att inte lämna någon försäljningsprognos för 2010. De försäljningsmöjligheter som bearbetas har fortfarande stor osäkerhet vad gäller utfall och tidpunkt för implementering, varför en prognos inte låter sig göras i nuläget. Sensys arbetar för att kompensera denna osäkerhet genom att bearbeta en ökad volym av prospekt, parallellt med att bolaget fokuserar på att frigöra kapital från varulagret.

FÖRSLAG TILL VINST-DISPOSITION

Styrelsen föreslår att årets förlust avräknas mot balanserat resultat:

| | |
|---------------------|-------------------|
| Balanserat resultat | 96 650 202 |
| Årets förlust | -23 980 097 |
| Summa | 72 670 105 |

» Resultaträkning

| Kr | Not | 2009 | 2008 |
|--|--------------|--------------------|-------------------|
| Intäkter | 2 | 72 378 883 | 126 904 326 |
| Kostnad för sålda varor | 3 | -47 294 029 | -58 596 261 |
| Bruttoresultat | | 25 084 854 | 68 308 065 |
| Försäljningskostnader | 5, 7 | -28 458 079 | -16 615 313 |
| Administrationskostnader | | -5 604 080 | -4 068 537 |
| Utvecklingskostnader | 3, 7 | -23 967 032 | -20 278 821 |
| Övriga rörelseintäkter | | 0 | 0 |
| Rörelseresultat | 1, 4, 13, 14 | -32 944 337 | 27 345 394 |
| <i>Resultat från finansiella investeringar</i> | 6 | | |
| Ränteintäkter och liknande resultatposter | | 1 099 869 | 3 336 856 |
| Räntekostnader och liknande resultatposter | | -754 744 | - 292 591 |
| Resultat efter finansiella poster | | -32 599 212 | 30 389 659 |
| Aktuell skatt | | 8 619 115 | - 8 548 281 |
| Omräkning av skattefordran | 8 | 0 | - 1 040 291 |
| ÅRETS RESULTAT | | -23 980 097 | 20 801 087 |
| Resultat/aktie före utspädning | | -0,11 | 0,09 |
| Resultat/aktie efter utspädning | | -0,11 | 0,09 |
| Föreslagen utdelning per aktie | | 0,0 | 0,05 |

» Balansräkning

| Kr | Not | 2009-12-31 | 2008-12-31 |
|--|-----|--------------------|--------------------|
| TILLGÅNGAR | | | |
| Anläggningstillgångar | | | |
| Immateriella anläggningstillgångar | | | |
| Patent och Varumärke | 3 | 461 974 | 0 |
| | | 461 974 | 0 |
| Materiella anläggningstillgångar | | | |
| Maskiner och andra tekniska anläggningar | 4 | 283 284 | 316 457 |
| Inventarier | | 527 049 | 776 742 |
| | | 810 333 | 1 093 199 |
| Finansiella anläggningstillgångar | | | |
| Uppskjuten skattefordran | 8 | 24 713 053 | 16 093 938 |
| | | 24 713 053 | 16 093 938 |
| Summa anläggningstillgångar | | 25 985 360 | 17 187 137 |
| Omsättningstillgångar | | | |
| Varulager m m | | | |
| Råvaror och förnödenheter | | 5 995 847 | 4 201 146 |
| Färdiga varor och handelsvaror | | 76 802 591 | 77 065 964 |
| Varor under tillverkning | | 0 | 2 091 844 |
| | | 82 798 438 | 83 358 954 |
| Kortfristiga fordringar | | | |
| Kundfordringar | 5 | 8 904 774 | 144 913 299 |
| Övriga fordringar | | 1 822 012 | 4 623 313 |
| Förutbetalda kostnader och upplupna intäkter | 9 | 814 206 | 1 046 764 |
| | | 11 540 992 | 150 583 376 |
| Likvida Medel | | | |
| Kortfristig placering | 10 | 2 812 400 | 3 073 100 |
| Kassa och bank | | 14 874 311 | 51 863 673 |
| | | 17 686 711 | 54 936 773 |
| Summa omsättningstillgångar | | 112 026 141 | 288 879 103 |
| SUMMA TILLGÅNGAR | | 138 011 501 | 306 066 240 |

» Balansräkning

| Kr | Not | 2009-12-31 | 2008-12-31 |
|---|-----------|--------------------|--------------------|
| EGET KAPITAL OCH SKULDER | | | |
| Eget kapital | 11 | | |
| Bundet eget kapital | | | |
| Aktiekapital | | 10 796 353 | 10 796 353 |
| Reservfond | | 25 214 947 | 25 214 947 |
| | | 36 011 300 | 36 011 300 |
| Fritt eget kapital | | | |
| Överkursfond | | 2 420 000 | 2 420 000 |
| Balanserat resultat | | 96 650 202 | 86 645 468 |
| Årets Resultat | | -23 980 097 | 20 801 087 |
| | | 75 090 105 | 109 866 555 |
| Summa eget kapital | | 111 101 405 | 145 877 855 |
| Långfristiga skulder | | | |
| Skulder till kreditinstitut i utländsk valuta | | 7 545 455 | 0 |
| | | 7 545 455 | 0 |
| Kortfristiga skulder | | | |
| Skulder till kund | | 573 259 | 107 295 449 |
| Leverantörsskulder | | 5 696 585 | 38 691 535 |
| Övriga skulder | | 576 380 | 488 913 |
| Upplupna kostnader och förutbetalda intäkter | 12 | 12 518 417 | 13 712 488 |
| | | 19 364 641 | 160 188 385 |
| SUMMA EGET KAPITAL OCH SKULDER | 15 | 138 011 501 | 306 066 240 |
| STÄLLDA SÄKERHETER OCH ANSVARSFÖRBINDELSER | | | |
| Ställda säkerheter | | 22 145 000 | 14 330 000 |
| Ansvarsförbindelser | | Inga | Inga |

FÖRÄNDRINGAR I EGET KAPITAL

| | Aktiekapital | Reservfond | Överkursfond | Övrigt fritt eget kapital | Totalt eget kapital |
|-------------------------|--------------|------------|--------------|---------------------------|---------------------|
| Eget kapital 2008-01-01 | 10 796 353 | 25 214 947 | 2 420 000 | 86 645 468 | 125 076 768 |
| Årets resultat | | | | 20 801 087 | 20 801 087 |
| Eget kapital 2008-12-31 | 10 796 353 | 25 214 947 | 2 420 000 | 107 446 555 | 145 877 855 |
| 2009 | | | | | |
| Utdelning | | | | -10 796 353 | -10 796 353 |
| Årets resultat | | | | -23 980 097 | -23 980 097 |
| Eget kapital 2009-12-31 | 10 796 353 | 25 214 947 | 2 420 000 | 72 670 105 | 111 101 405 |

» Kassaflödesanalys

| Kr | 2009-12-31 | 2008-12-31 |
|---|--------------------|--------------------|
| Den löpande verksamheten | | |
| Rörelseresultat | -32 944 337 | 27 345 394 |
| Justeringar för poster som inte ingår i Kassaflödet | | |
| Avskrivningar | 417 864 | 2 610 478 |
| | -32 526 473 | 29 955 872 |
| Mottagen ränta | 198 697 | 2 879 506 |
| Erlagd ränta | -99 470 | -292 591 |
| Valutakurseffekter | 245 898 | 457 350 |
| Kassaflöde från den löpande verksamheten före förändringar av rörelsekapital | -32 181 348 | 33 000 137 |
| Kassaflöde från förändringar i rörelsekapital | | |
| Kundfordringar | 136 008 525 | -142 910 899 |
| Varulager | 560 516 | -59 841 001 |
| Leverantörsskulder | -32 994 949 | 35 221 126 |
| Övriga förändringar i rörelsekapitalet | -104 794 936 | 101 164 687 |
| Kassaflöde från den löpande verksamheten | -33 402 192 | -33 365 951 |
| Investeringsverksamheten | | |
| Förvärv av materiella anläggningstillgångar | -134 998 | -176 412 |
| Förvärv av immateriella anläggningstillgångar | -461 974 | 0 |
| Kassaflöde från investeringsverksamheten | -596 972 | -176 412 |
| Finansieringsverksamheten | | |
| Nyemission | 0 | 0 |
| Utdelning | -10 796 353 | 0 |
| Upptagna lån | 7 545 455 | 0 |
| Kassaflöde från finansieringsverksamheten | -3 250 898 | 0 |
| Årets kassaflöde | -37 250 062 | -33 542 363 |
| Likvida medel vid årets början | 54 936 773 | 88 479 136 |
| Likvida medel vid årets slut | 17 686 711 | 54 936 773 |

» Fem år i sammandrag

Redovisningen nedan för 2005-2009 baseras på de redovisningsprinciper som tidigare tillämpats, d.v.s Redovisningsrådets rekommendationer 1 – 29. Omräkning har ej skett för tillämpning av RR32. Samtliga belopp är i Tkr om inget annat anges.

| RESULTATRÄKNINGAR | 2009 | 2008 | 2007 | 2006 | 2005 |
|----------------------------|----------------|---------------|---------------|---------------|----------------|
| Rörelsens intäkter | 72 379 | 126 904 | 64 203 | 181 402 | 14 812 |
| Rörelsens kostnader | -105 323 | -99 559 | -69 599 | -104 062 | -28 724 |
| Rörelseresultat | -32 944 | 27 345 | -5 333 | 77 340 | -13 912 |
| Finansiella poster | 345 | 3 044 | 1 856 | 831 | 181 |
| Resultat före skatt | -32 599 | 30 389 | -3477 | 78 171 | -13 731 |
| Skatt | 8 619 | -9 588 | 959 | -21 900 | 46 624 |
| Periodens resultat | -23 980 | 20 801 | -2 518 | 56 271 | 32 893 |

| BALANSRÄKNINGAR | 2009 | 2008 | 2007 | 2006 | 2005 |
|---------------------------------------|----------------|----------------|----------------|----------------|---------------|
| Anläggningstillgångar | 25 985 | 17 187 | 29 210 | 30 141 | 54 379 |
| Omsättningstillgångar | 112 026 | 288 879 | 115 155 | 114 191 | 20 884 |
| Summa tillgångar | 138 011 | 306 066 | 144 365 | 144 332 | 75 263 |
| Eget kapital | 111 101 | 145 878 | 125 077 | 127 595 | 68 804 |
| Långfristiga skulder | 7 545 | 0 | 0 | 0 | 0 |
| Kortfristiga skulder | 19 365 | 160 188 | 19 288 | 16 737 | 6 459 |
| Summa eget kapital och skulder | 138 011 | 306 066 | 144 365 | 144 332 | 75 263 |

| DATA PER AKTIE | 2009 | 2008 | 2007 | 2006 | 2005 |
|--|---------|---------|---------|---------|---------|
| Resultat per aktie 31/12, Kr | -0,11 | 0,09 | -0,01 | 0,26 | 0,15 |
| Eget kapital per aktie, Kr | 0,51 | 0,67 | 0,57 | 0,59 | 0,32 |
| Utdelning per aktie, Kr | 0 | 0,05 | 0 | 0 | 0 |
| Börskurs 31/12, Kr | 2,24 | 1,62 | 2,85 | 5,50 | 3,05 |
| P/E tal | Neg | 18,00 | Neg | 21,15 | 19,8 |
| Antal aktier vid periodens slut före utspädning ¹⁾ , tusen | 215 927 | 215 927 | 215 927 | 215 927 | 213 927 |
| Antal aktier vid periodens slut efter utspädning ¹⁾ , tusent | 215 927 | 215 927 | 215 927 | 215 927 | 215 927 |
| Antal aktier i snitt under perioden före utspädning ¹⁾ , tusen | 215 927 | 215 927 | 215 927 | 214 497 | 213 927 |

¹⁾. Antalet aktier har vid periodens slut korrigerats för att ta hänsyn till genomförda split och fondemissioner för att underlätta jämförelse mellan åren.

| NYCKELTAL | 2009 | 2008 | 2007 | 2006 | 2005 |
|--|---------|---------|---------|---------|---------|
| Justerat eget kapital (JEK) | 111 101 | 145 878 | 125 077 | 127 595 | 68 804 |
| Sysselsatt kapital | 111 101 | 145 878 | 125 077 | 127 595 | 68 804 |
| Räntebärande skulder | 7 545 | 0 | 0 | 0 | 0 |
| Räntabilitet på eget kapital, % | Neg | 15 | Neg | 57 | 63 |
| Räntabilitet på sysselsatt kapital, % | Neg | 23 | Neg | 79 | Neg |
| Rörelsemarginal, % | Neg | 21 | Neg | 43 | Neg |
| Nettomarginal, % | Neg | 16 | Neg | 31 | 222 |
| Kapitalomsättningshastighet, ggr | 0,56 | 0,93 | 0,50 | 1,85 | 0,3 |
| Soliditet, % | 80 | 47 | 86 | 88 | 91 |
| Andel riskbärande kapital, % | 80 | 47 | 86 | 88 | 91 |
| Årets kassaflöde | -37 250 | -33 542 | 2 432 | 78 131 | -11 134 |
| Investeringar materiella anläggningstillgångar | 135 | 176 | 763 | 1 010 | 137 |
| Investeringar immateriella anläggningstillgångar | 462 | 0 | 0 | 0 | 0 |
| Investeringar utvecklingskostnader | 0 | 0 | 0 | 0 | 0 |
| Antal anställda medelantal | 42 | 38 | 33 | 28 | 19 |

DEFINITIONER AV NYCKELTAL

Kapitalmätt

Justerat eget kapital: Redovisat eget kapital + obeskattade reserver efter avdrag för uppskjuten skatt till aktuell skattesats

Sysselsatt kapital: Balansomslutning minskad med icke räntebärande skulder inklusive uppskjutna skatteskulder i obeskattade reserver

Lönsamhetsmätt

Räntabilitet på eget kapital: Nettoresultat i procent av genomsnittligt justerat eget kapital

Räntabilitet på sysselsatt kapital: Resultat efter finansnetto + finansiella kostnader i procent av genomsnittligt sysselsatt kapital

Rörelsemarginal: Resultat efter avskrivningar i procent av årets fakturering

Nettomarginal: Rörelseresultat i procent av årets fakturering

Diverse mått

Kapitalomsättningshastighet: Årets fakturering dividerat med genomsnittligt sysselsatt kapital

Soliditet: Justerat eget kapital i procent av balansomslutningen

Riskbärande kapital: Justerat eget kapital + uppskjutna skatteskulder i obeskattade reserver i procent av balansomslutningen

Sensys Traffic medverkade på den 16:de världskongressen för ITS som i år hölls i Stockholm.



» Redovisnings- och värderingsprinciper

REDOVISNINGSPRINCIPER

Årsredovisningen upprättas i enlighet med Årsredovisningslagen och med beaktande av Rådet för finansiell rapporterings rekommendation RFR 2:2, Redovisning för juridiska personer. Rekommendationens huvudregel är att juridiska personer skall tillämpa de International Financial Reporting Standards (IFRS), som tillämpas av koncerner, så långt detta är möjligt inom ramen för Årsredovisningslagen och med hänsyn till sambandet mellan redovisning och beskattning. Rekommendationen anger vilka undantag och tillägg, som skall göras från IFRS. Genom att följa RFR 2:2 tillämpar bolaget IFRS såsom de är godkända av EU.

ÄNDRADE REDOVISNINGSPRINCIPER 2009

Ett antal nya eller ändrade standarder och tolkningsuttalanden trädde i kraft under 2009. Nyheter eller ändringar som blir tillämpliga från och med räkenskapsår efter 2009 planeras inte att förtidstillämpas. Inga nya eller ändrade standarder och tolkningsuttalanden förväntas påverka i någon väsentlig omfattning.

IFRS 8 Rörelsesegment definierar vad ett rörelsesegment är och vilken information som skall lämnas om dessa i de finansiella rapporterna. Denna standard berör inte bolaget eftersom bolagets hela verksamhet omfattar en enda rörelsegren. Inte heller de övriga tolkningsuttalande och standards som införts/ändrats från och med 2009 (IAS 23, IFRIC 13 och IFRS 2) har bedömts ha någon väsentlig påverkan på bolagets resultat eller finansiella ställning.

ÄNDRADE REDOVISNINGSPRINCIPER 2010

Ett antal nya eller ändrade standarder och tolkningsuttalanden träder i kraft under 2010 och har inte förtidstillämpats vid upprättandet av dessa finansiella rapporter. Nyheter eller ändringar som blir tillämpliga från och med räkenskapsår efter 2010 planeras inte att förtidstillämpas.

UPPDELNING I SEGMENT

Bolagets verksamhet består i utveckling, produktion och marknadsföring av radarsensorer, som byggs in i system för trafikinformatik. Enligt definitionen för rörelsegren i IFRS 8 utgör bolagets hela verksamhet en enda rörelsegren. Eftersom bolagets risker och möjligheter i första hand är förknippade med de produkter, som utvecklas och marknadsförs, är bolagets enda rörelsegren också att betrakta som bolagets enda segment. Informationen för detta enda segment är liktydigt med bolagets samlade redovisning, varför någon separatredovisning för detta segment ej lämnas.

INTÄKTSREDOVISNING

Intäkterna utgörs så gott som uteslutande av varuförsäljning. Intäkter har upptagits till verkligt värde av vad som erhållits eller kommer att erhållas. Intäkter från försäljning av varor redovisas då de väsentliga riskerna och fördelarna som förknippas med äganderätten till varorna har övergått till köparen och när intäktsbeloppet därmed kan beräknas på ett tillförlitligt sätt. Försäljning redovisas netto efter moms och rabatter.

FORSKNINGS- OCH UTVECKLINGSUTGIFTER, IMMATERIELLA ANLÄGGNINGSTILLGÅNGAR

Sensys teknologi bygger på en internt utvecklad radarsensor, vilken utgör kärnan i bolagets produkter. Kostnader som är nära förknippade med utveckling av teknologi som kontrolleras av Sensys och som har sannolika ekonomiska fördelar under minst tre år och som överstiger kostnaderna, redovisas som immateriella tillgångar. Projekten värderas till summan av direkta kostnader och skäligt pålägg för indirekta kostnader.

Härefter havda forsknings- och utvecklingsutgifter, som oftast kan betraktas som tillkommande utgifter för produktanpassning, har inte uppfyllt samtliga kriterier för att tas upp som tillgång i balansräkningen och har därför redovisats i resultaträkningen

Från och med 2006 har bolagets tillverkning och försäljning nått större och mer reguljär omfattning, varför avskrivningarna för utvecklingskostnaderna följaktligen redovisas som kostnad för såld vara.

SKATTER

Bolaget har sedan ett flertal år redovisat negativa resultat och har därigenom väsentliga ackumulerade outnyttjade skattemässiga under-

skottsavdrag. Framtida utnyttjande av dessa underskottsavdrag är beroende av skattepliktiga överskott. I årsredovisningen har hela den uppskjutna skattefordran sedan 2005 upptagits som tillgång. Detta baserar sig på företagsledningens och styrelsens bedömning av bolagets förbättrade möjligheter till framtida utnyttjande av underskottsavdrag genom lönsam försäljning av bolagets produkter.

RESULTAT PER AKTIE

Resultat per aktie före utspädning beräknas som årets resultat fördelat på ett vägt genomsnitt av under perioden utestående aktier.

Resultat per aktie efter utspädning beräknas som årets resultat fördelat på ett vägt genomsnitt av under perioden utestående aktier jämte ett vägt genomsnitt av de antal aktier, som tillkommer om samtliga potentiella aktier, som ger upphov till utspädningseffekt, konverteras till aktier. De potentiella aktier som härrör från optionsrätter, för vilka nuvärdet av teckningskursen är lika med eller högre än verkligt värde, beaktas således ej vid beräkningen.

IMMATERIELLA ANLÄGGNINGSTILLGÅNGAR

Med immateriella anläggningstillgångar avses bolagets rättigheter till patent och skyddande av varumärke. Immateriella anläggningstillgångar redovisas till anskaffningsvärdet med avdrag för ackumulerade avskrivningar och eventuella nedskrivningar.

MATERIELLA ANLÄGGNINGSTILLGÅNGAR

Materiella anläggningstillgångar redovisas till anskaffningsvärde med avdrag för ackumulerade avskrivningar och eventuella nedskrivningar.

AVSKRIVNINGAR / NEDSKRIVNINGAR

Immateriella och materiella anläggningstillgångar skrivs av linjärt över

tillgångarnas nyttjandeperiod, från och med de tas i bruk, enligt följande;

| | |
|---------------------------------------|------|
| · Balanserade utgifter för utveckling | 5 år |
| · Patent och Varumärke | 5 år |
| · Arbetsmaskiner | 5 år |
| · Datorutrustning | 5 år |
| · Övriga inventarier | 5 år |

Det redovisade värdet av bolagets tillgångar prövas med avseende på eventuellt nedskrivningsbehov om händelser eller ändrade förutsättningar indikerar att det redovisade värdet eventuellt inte kommer att kunna återvinnas. Eventuella nedskrivningar och återföringar av nedskrivningar redovisas i resultaträkningen.

VARULAGER

Varulager värderas till det lägsta av anskaffningsvärdet, enligt den s.k. först-in först-ut principen (FIFO) och nettoförsäljningsvärdet. I anskaffningsvärdet för egentillverkade varor ingår direkta tillverkningskostnader och skälig andel av indirekta tillverkningskostnader. Erforderliga avdrag för inkurans har gjorts efter individuell bedömning.

FINANSIELLA INSTRUMENT

Finansiella instrument som redovisas i balansräkningen inkluderar på tillgångssidan övriga fordringar, kundfordringar samt likvida medel. På skuldsidan återfinns leverantörsskulder och låneskuld.

Kundfordringar och övriga fordringar

Kundfordringar och övriga fordringar redovisas till det belopp som förväntas inflyta efter avdrag för osäkra fordringar som bedöms individuellt. Fordringar i utländsk valuta värderas till balansdagens kurs eller i förekommande fall till kurs enligt ingångna valutaterminkontrakt. Nedskrivning av kundfordringar redovisas som försäljningskostnad. Återvinning av belopp som tidigare har skrivits bort reducerar försäljningskostnaden i resultaträkningen.

Likvida medel

Balansposten kassa och bank omfattar kassa och tillgodohavanden hos bank, medan balansposten kortfristig placering omfattar säkerhet i anbudsgaranti för upphandling enligt beskrivning i not 10.

Finansiella skulder

Leverantörsskulder klassificeras i kategorin övriga finansiella skulder. Leverantörsskulder har kort förväntad löptid och värderas utan diskontering till nominellt belopp. Skulder i utländsk valuta omräknas till balansdagens kurs.

Avsättningar

Avsättningar redovisas när bolaget har en legal eller informell förpliktelse till följd av tidigare händelser och det är sannolikt att en utbetalning kommer att krävas för att fullgöra förpliktelsen samt om det går att göra en tillförlitlig uppskattning av det belopp som ska utbetalas. I balansräkningen redovisas som avsättningar garantiåtaganden. Avsättningar omprövas vid varje bokslutstillfälle.

Leasing

Leasingavgifter avseende operationella leasingavtal redovisas som kostnad i resultaträkningen och fördelas linjärt över avtalets löptid. Finansiella leasingavtal förekommer ej.

Pensioner

För samtliga anställda finns avgiftsbestämda pensionsplaner. För dessa betalar bolaget löpande fastställda avgifter till en separat juridisk enhet, t.ex. försäkringsbolag, och har därefter inte någon rättslig eller informell förpliktelse att betala ytterligare avgifter. Fastställda avgifter motsvarar bolagets kostnader, som redovisas under den period när de anställda utfört de tjänster avgiften avser.

» Noter

Alla belopp redovisas i Tkr om inte annat anges.

Not 1 Medarbetare

| Medelantalet anställda | 2009 | 2008 |
|------------------------|------|------|
| Män | 38 | 34 |
| Kvinnor | 5 | 4 |
| Totalt | 43 | 38 |

| Löner och andra ersättningar | 2009 | 2008 |
|------------------------------|--------|--------|
| Styrelse | 330 | 330 |
| VD | 1 814 | 1 657 |
| Övriga anställda | 19 544 | 15 801 |
| | 21 688 | 17 788 |

Till styrelsen har utgått 330 Tkr (330 Tkr), varav 90 Tkr (90 Tkr) till ordförande.

| Pensionskostnader | 2009 | 2008 |
|-------------------|-------|-------|
| Styrelse | 0 | 0 |
| VD | 481 | 361 |
| Övriga anställda | 2 987 | 2 109 |
| | 3 468 | 2 470 |

| Sociala avgifter enl. lag och avtal | 2009 | 2008 |
|-------------------------------------|-------|-------|
| | 7 842 | 6 115 |

BONUS

Under 2009 har det bonusavtal som gäller för bolagets personal (exklusive VD) justerats. Justerat avtal innebär en bonus om det lägsta av;

- (i) 5 procent av nettoresultatet för bonusåret, dock max 3 Mkr
- (ii) Ett belopp motsvarande 2 månadslönesummor av den bonusberättigade personalen vid bonusårets slut.

Under 2006 gjordes full reservation om 3 959 Tkr för då gällande bonusavtal. Denna bonus betalades ut under april 2009. Under 2008 har reservation gjorts för bonus till personalen om 1 483 Tkr. En första utbetalning kommer att ske april 2010.

Under 2008 har ett bonusavtal för VD upprättats. Den rörliga lönen är till lika delar baserad på Bolagets resultat före skatt samt orderingång under året, och kan uppgå till maximalt 888 Tkr. Under 2008 har en reservation gjorts för bonus till Verkställande direktör motsvarande 149 Tkr. Denna bonus har i sin helhet utbetalats i april 2009. Under 2009 har ett motsvarande bonusavtal upprättats för ledningsgruppen, där maximal bonus för ledningsgruppen uppgår till 2 Mkr.

Under 2009 har ingen reservation gjorts för bonus.

ERSÄTTNINGAR TILL STYRELSE, VD OCH ÖVRIG BOLAGSLEDNING

Bolaget skall erbjuda en marknadsmässig totalkompensation som möjliggör att ledande befattningshavare kan rekryteras och behållas. Kompensationen till bolagsledningen skall bestå av fast lön, rörlig lön, pension samt övriga ersättningar. Tillsammans utgör dessa delar individens totalkompensation. Fast lön och rörlig lön utgör tillsammans den anställdes lön.

Den fasta lönen skall beakta den enskildes ansvarsområden och erfarenhet. Den rörliga lönen är beroende av individens uppfyllelse av kvantitativa och kvalitativa mål.

Styrelse

Till styrelsens ordförande och ledamöter utgår arvode enligt årsstämmans beslut. Något särskilt arvode utgår ej för utskottsarbete. Det årliga styrelsearvodet fastställdes enligt årsstämmobeslut 2009 till 330 Tkr (330). Härav utgör 90 Tkr (90) arvode till styrelsens ord-

förande. Styrelsens arvode utbetalas i sin helhet efter årsstämman för 2009.

VD

Till bolagets verkställande direktör har under 2009 den fasta lönen enligt avtal uppgått till 1 747 Tkr.

Utöver ovanstående lön har VD sjukvårdsförsäkring samt tjänstepension motsvarande en premie på i storleksordningen 25 procent av aktuell årslön.

Verkställande direktörens anställningsavtal inkluderar uppsägningsbestämmelser. Enligt detta avtal har Bolaget och verkställande direktören en ömsesidig uppsägningstid på tolv månader. Oförändrad lön utgår under uppsägningstiden.

Pensionsåldern är 65 år.

Övrig bolagsledning

Övrig bolagsledning har under 2009 utgjorts av Göran Löfqvist, Helena Claesson, Carlos Löfstedt och Per Enochsson (jan-aug), Leif Jormsjö (sept-dec) och Jörgen Andersson.

Till övrig bolagsledning har utgått totalkompensation enligt årsstämmans beslut 2009, där den rörliga lönen är beroende på befattning och avtal. Den rörliga lönen är till lika delar baserad på Bolagets resultat före skatt samt orderingång under året, och kan maximalt uppgå till 50 procent av aktuell årslön. Övrig bolagsledning har för verksamhetsåret 2009 erhållit rörlig lön på 0 Tkr (0).

Bolagsledningen har rätt till pensioner enligt ITP-planen eller motsvarande.

Övriga ersättningar och förmåner är marknadsmässiga och bidrar till att underlätta befattningshavarens möjligheter att fullgöra sina arbetsuppgifter. Övrig bolagslednings anställningsavtal inkluderar sedvanlig uppsägningstid.

Styrelsen äger rätt att frånga ovanstående riktlinjer om styrelsen bedömer att det i ett enskilt fall finns särskilda skäl som motiverar det.

Avtal om avgångsvederlag

Företaget har inte några tecknade avtal om avgångsvederlag eller liknande förmåner till styrelseledamöter, verkställande direktören eller andra personer i företagets ledning. VD's uppsägningstid är 12 månader.

KÖNSFÖRDELNING I BOLAGSLEDNINGEN

| Fördelningen mellan män och kvinnor i Sensys styrelse: | | 2009 | 2008 |
|--|--|------------|------------|
| Kvinnor | | 0 % | 0 % |
| Män | | 100 % | 100 % |
| Fördelningen mellan män och kvinnor i bolagsledningen: | | 2009 | 2008 |
| Kvinnor | | 17 % | 20 % |
| Män | | 83 % | 80 % |
| Sjukfrånvaro: | | 2009 | 2008 |
| Sjukfrånvaro Kvinnor | | 6 % | 1 % |
| Sjukfrånvaro män | | 2 % | 1 % |
| Sjukfrånvaro för anställda yngre än 30 år | | 1 % | 2 % |
| Sjukfrånvaro för anställda mellan 30-49 år | | 2 % | 1 % |
| Sjukfrånvaro för anställda äldre än 49 år | | 0 % | 0 % |
| Sjukfrånvaron för varje ovanstående grupp anges i procent av gruppens sammanlagda ordinarie arbetstid. | | | |
| Total sjukfrånvaro | | 2 % | 1 % |
| Långtidssjukfrånvaro | | 0 % | 0 % |

Total sjukfrånvaro anges i procent av de anställdas sammanlagda ordinarie arbetstid.

Långtidssjukfrånvaro är den andel av sjukfrånvaro som avser frånvaro under en sammanhängande tid av 60 dagar eller mer.

Not 2 Intäkter

| Nettointäkterna uppgick till 54 973 Tkr (126 904) med följande marknadsfördelning; | | 2009 | 2008 |
|--|--|------------|----------|
| Sverige | | 37 642 Tkr | (36 248) |
| Övriga Europa | | 4 903 Tkr | (208) |
| USA | | 306 Tkr | (0) |
| Mellanöstern | | 10 434 Tkr | (88 908) |
| Övriga Världen | | 1 688 Tkr | (1 540) |



Teckningarna är ritade av barn till anställda på Sensys Traffic AB.

Not 3 Immateriella anläggningstillgångar

Balanserade utgifter för utvecklingsarbete

| | 2009 | 2008 |
|---|----------------|----------------|
| In- och utgående ackumulerad anskaffningsvärde | 32 555 | 32 555 |
| Ingående ackumulerade avskrivningar | -25 200 | -23 062 |
| Periodens avskrivningar | 0 | -2 138 |
| Utgående ackumulerade avskrivningar | -25 200 | -25 200 |
| In- och utgående ackumulerade nedskrivningar | -7 355 | -7 355 |
| Bokfört värde | 0 | 0 |

Nedlagda forsknings- och utvecklingskostnader under 2009 uppgick till 23,9 Mkr (20,3). Av dessa kostnader utgör 0,2 Mkr (0,2) avskrivningar och 15,7 Mkr (12,3) personalkostnader.

Patent och Varumärke

| | 2009 | 2008 |
|--|------------|----------|
| Ingående ack Anskaffningsvärde | 0 | 0 |
| Nyanskaffningar | 462 | 0 |
| Utgående ack Anskaffningsvärde | 462 | 0 |
| Ingående ackumulerade avskrivningar | 0 | 0 |
| Periodens avskrivningar | 0 | 0 |
| Utgående ackumulerade avskrivningar | 0 | 0 |
| Bokfört värde | 462 | 0 |



ITS Stockholm

Not 4 Materiella anläggningstillgångar

| | Maskiner och andra tekniska anläggningar | | Inventarier | | Bilar | |
|---|--|---------------|---------------|---------------|-------------|-------------|
| | 2009 | 2008 | 2009 | 2008 | 2009 | 2008 |
| Ingående ack. Anskaffningsvärde | 2 437 | 2 437 | 2 934 | 2 758 | 469 | 469 |
| Nyanskaffningar | 115 | 0 | 20 | 176 | 0 | 0 |
| Utrangering | 0 | 0 | 0 | 0 | 0 | 0 |
| Utgående ackumulerade anskaffningsvärden | 2 552 | 2 437 | 2 954 | 2 934 | 469 | 469 |
| Ingående ack. avskrivningar | -1 820 | -1 701 | -888 | -627 | -195 | -102 |
| Periodens avskrivningar | -56 | -119 | -269 | -261 | -94 | -93 |
| Utrangering | 0 | 0 | 0 | 0 | 0 | 0 |
| Utgående ackumulerade avskrivningar | -1 876 | -1 820 | -1 157 | -888 | -289 | -195 |
| Ingående ack. Nedskrivningar | -573 | -573 | -1 270 | -1 270 | 0 | 0 |
| Utgående ackumulerade nedskrivningar | -573 | -573 | -1 270 | -1 270 | 0 | 0 |
| Bokfört värde | 103 | 44 | 527 | 776 | 180 | 274 |

Fördelning av planenliga avskrivningar

| | 2009 | 2008 |
|--------------------------------|------|-------|
| Kostnad för sålda varor | 32 | 2 173 |
| Försäljningskostnader | 169 | 159 |
| Administrationskostnader | 42 | 55 |
| Utvecklingskostnader | 175 | 222 |
| Summa planenliga avskrivningar | 418 | 2 610 |

Avskrivningar av immateriella anläggningstillgångar redovisas 2009 och 2008 som kostnad för sålda varor.

Leasing

Bolaget har ingått hyresavtal av operationell natur enligt följande:

| | Maskiner och Inventarier | Lokaler |
|--|--------------------------|---------|
| Minimileaseavgifter som förfaller inom 1 år | 240 | 2 006 |
| Minimileaseavgifter som förfaller inom 1 – 5 år | 254 | 848 |
| Minimileaseavgifter som förfaller senare än 5 år | 0 | 0 |
| Årets leasingkostnader | 494 | 2 854 |

Leasingavtal för maskiner och inventarier avser datorer, kopiatorer, bilar och specialutrustning. Leasingtiden är mellan tre och fem år och leasetagaren har möjlighet att därefter förvärva leasingobjektet, vilket sannolikt kommer att ske. Variabla avgifter finns ej.

Not 5 Kundfordringar

Kundfordringar

| | 2009 | 2008 |
|--|--------------|----------------|
| Kundfordringar på Telvent | 116 617 | 99 109 |
| Reserveringar för osäkra fordringar på Telvent | -116 617 | 0 |
| Övriga kundfordringar brutto | 8 926 | 46 031 |
| Reservering övriga osäkra kundfordringar | -21 | -227 |
| | 8 905 | 144 913 |

Avsättningskonto för kreditförluster - avsättningar

| | 2009 | 2008 |
|---|---------------|-------------|
| Avsättning vid årets början | -227 | -126 |
| Under året inbetald kundfordran | 0 | 0 |
| Reservering för befarad förlust i kundfordringar | -116 638 | -101 |
| Effekt på skulder till kunder till följd av befarad förlust | 107 047 | 0 |
| Konstaterade förluster | 227 | 0 |
| Avsättning vid årets slut | -9 591 | -227 |

Åldersanalys av ej reserverade kundfordringar

| | 2009 | 2008 |
|------------------------------------|--------------|----------------|
| Ej förfallna kundfordringar | 7 454 | 143 834 |
| Förfallna kundfordringar 0-360 dgr | 1 451 | 1 079 |
| Förfallna kundfordringar > 360 dgr | 0 | 0 |
| SUMMA | 8 905 | 144 913 |

Huvuddelen av kundfordringar per 2009-12-31 är i Euro. Dessa har terminssäkrats i sin helhet. Mot bakgrund av den utdragna processen, i kombination med ofullständig information avseende Saudi-projektet (Telvent) har bolaget av försiktighetsskäl reserverat de kundfordringar på 116,6 Mkr som är hänförliga till projektet. Nettokostnaden 9,6 Mkr har belastat 2009 års resultat negativt.

Skulder till kund

Huvuddelen av kundfordringarna per 2009-12-31 avseende Telvent (116,6 Mkr) motsvaras av skulder till kunder på balansräkningens skuldsida (107,0 Mkr). Som framgår av avsättningskonto för kreditförluster ovan, har dessa kundfordringar samt skulder till kunder reserverats som osäkra i 2009 års bokslut.

Not 6 Räntor och liknande resultatposter

| | 2009 | 2008 |
|---------------------------------------|--------------|--------------|
| Ränteintäkter på banktillgodohavanden | 199 | 2 869 |
| Valutakurseffekter | 899 | 457 |
| Övriga finansiella intäkter | 2 | 11 |
| Summa finansiella intäkter | 1 100 | 3 337 |

Räntekostnader på finansiella skulder

| | 2009 | 2008 |
|------------------------------------|-------------|-------------|
| Leverantörsskulder | -7 | -285 |
| Valutakurseffekter | -655 | 0 |
| Övriga finansiella kostnader | -93 | -8 |
| Summa finansiella kostnader | -755 | -293 |

Not 7 Avvecklingskostnader medarbetare

| | 2009 | 2008 |
|--------------------------------|------------|----------|
| Kostnad arbetsbefriad personal | 801 | 0 |
| Summa | 801 | 0 |

Not 8 Skatter

| | 2009 | 2008 |
|---|---------|--------|
| Redovisat resultat före skatt för perioden | -32 599 | 30 389 |
| Skatt enligt gällande skattesats (26,3%) | 8 573 | -8 509 |
| Skatteeffekt av icke skattepåverkande poster; Övrigt | -173 | -140 |
| Årets skattekostnad/intäkt | 8 619 | -8 548 |
| Omräkning av skattefordran | 0 | -1 040 |
| Effektiv skattesats i procent | 26,44% | 31,55% |
| I balansräkningen redovisad uppskjuten Skattefordran | 24 713 | 16 093 |

Bolagets totala beräknade utnyttjade skattemässiga underskottsavdrag uppgår per 2009-12-31 till 93 966 Tkr (61 193). Bolagets tillgångar och skulder redovisas till skattemässiga värden, varför några skattemässiga temporära skillnader ej föreligger. Uppskjuten skattefordran på nämnda underskottsavdrag med nuvarande skattesats (26,3%) uppgår till 24 713 Tkr (16 093).

Not 9 Förutbetalda kostnader och upplupna intäkter

| | 2009 | 2008 |
|----------------------|------------|--------------|
| Förutbetalad leasing | 25 | 62 |
| Förutbetalad hyra | 438 | 519 |
| Övriga poster | 351 | 466 |
| | 814 | 1 047 |

Not 10 Kortfristig placering

Bolaget har under december 2008 placerat USD 395 000 som säkerhet i en anbudsgaranti för en upphandling i Dubai. Det placerade beloppet utgjorde vid aktuellt tillfälle 5procent av totalt anbudsvärde. När upphandlingen är avslutad per 2009-12-31, eller om Sensys väljer att dra sig ur tidigare, kommer beloppet i sin helhet att återföras till Bolaget med justering för ränta och valutaförändring. I bokslutet per 2009-12-31 är beloppet upptaget till SEK 2 812 Tkr med justering för aktuell dollarkurs.

Not 11 Eget kapital

Aktiekapital

Aktiekapitalet i Sensys Traffic AB uppgår till 10 796 352 kr (10 796 352) fördelat på 215 927 051 (215 927 051) aktier. Kvotvärdet, tidigare nominellt värde, är 0,05 kr per aktie. Samtliga aktier har lika rätt till andel i bolagets tillgångar och vinst.

Varje aktie berättigar till en röst. Vid bolagsstämma får varje röstberättigad rösta för hela antalet av honom/henne ägda och företrädda aktier utan begränsning i röstetalet.

Aktiekapitalet och antalet aktier har sedan 1 januari 1995 utvecklats enligt följande;

| År | Transaktion | Ökning av antalet aktier | Ökning av aktiekapitalet (kr) | Totalt Aktiekapital (kr) | Antal Aktier | Aktiens Nominella belopp (kr) |
|------|---------------------|--------------------------|-------------------------------|--------------------------|--------------|-------------------------------|
| 1995 | Ingående värden | | | 50 000 | 500 | 100 |
| 1997 | Fondemission | 500 | 50 000 | 100 000 | 1 000 | 100 |
| 1998 | Split 1000:1 | 999 000 | | 100 000 | 1 000 000 | 0,10 |
| 1998 | Fondemission | 4 000 000 | 400 000 | 500 000 | 5 000 000 | 0,10 |
| 1998 | Nyemission | 1 025 000 | 102 500 | 602 500 | 6 025 000 | 0,10 |
| 1999 | Nyemission | 4 065 999 | 406 600 | 1 009 100 | 10 090 999 | 0,10 |
| 2000 | Fondemission | | 1 009 100 | 2 018 200 | 10 090 999 | 0,20 |
| 2000 | Split 4:1 | 30 272 997 | | 2 018 200 | 40 363 996 | 0,05 |
| 2000 | Utbyte konvertibler | 5 888 218 | 294 411 | 2 312 611 | 46 252 214 | 0,05 |
| 2000 | Nyemission | 10 068 556 | 503 428 | 2 816 039 | 56 320 770 | 0,05 |
| 2001 | Utbyte konvertibler | 101 776 | 5 089 | 2 821 128 | 56 422 546 | 0,05 |
| 2002 | Nyemission | 79 787 095 | 3 989 355 | 6 810 483 | 136 209 641 | 0,05 |
| 2003 | Nyemission | 34 781 829 | 1 739 091 | 8 549 574 | 170 991 470 | 0,05 |
| 2004 | Inlösen optioner | 360 000 | 18 000 | 8 567 574 | 171 351 470 | 0,05 |
| 2004 | Nyemission | 3 171 909 | 158 595 | 8 726 169 | 174 523 379 | 0,05 |
| 2004 | Nyemission | 35 783 672 | 1 789 184 | 10 515 353 | 210 307 051 | 0,05 |
| 2005 | Inlösen optioner | 3 620 000 | 181 000 | 10 696 353 | 213 927 051 | 0,05 |
| 2006 | Inlösen optioner | 2 000 000 | 100 000 | 10 796 353 | 215 927 051 | 0,05 |

Not 12 Upplupna kostnader och förutbetalda intäkter

| | 2009 | 2008 |
|-------------------------------------|---------------|---------------|
| Semesterlöneskuld | 3 600 | 2 632 |
| Sociala avgifter | 1 853 | 1 308 |
| Reserv för ej erhållna fakturor | 262 | 50 |
| Garantireserv | 2 650 | 2 094 |
| Provisioner och Bonus till personal | 1 869 | 6 139 |
| Övriga skulder | 2 284 | 1 489 |
| Summa | 12 518 | 13 712 |

Not 13 Arvoden och kostnadsersättningar till revisorer

| | 2009 | 2008 |
|--------------------|------------|------------|
| Ernst & Young AB | | |
| Revisionsuppdraget | 221 | 145 |
| Övriga uppdrag | 165 | 90 |
| | 386 | 235 |

Not 14 Risker

Sensys är genom sin internationella verksamhet exponerat för finansiella risker. Med finansiell risk avses de förändringar i bolagets kassaflöde som förklaras av förändringar av valutakurser och räntenivåer samt likviditets-, finansierings- och kreditrisker. Bolagets policy för hantering av finansiella risker är beslutad av styrelsen och utgör ett ramverk för riskhanteringen.

Valutarisk

Sensys verksamhet är exponerad för valutarisker inom i huvudsak transaktionsrisk. Denna valutarisk elimineras genom att merparten av all försäljning sker i SEK. Vid enskilda kundprojekt kan försäljning ske i utländsk valuta, där större belopp kurssäkras. Godkända instrument för valutasäkring är valutaterminkontrakt. Sensys sammanlagda valutaterminkontrakt uppgick på balansdagen till Euro 12 457 000, där samtliga kontrakt förfaller under 2010.

Då inköp av dyrbara komponenter måste ske i utländsk valuta tillförsäkras motsvarande ersättning från kund.

Ränterisk och marknadsrisk

Sensys ränterisk för räntebärande tillgångar ska regleras genom att likvida medel placeras på ett icke spekulativt sätt och med en förfallotidpunkt som matchar Sensys kända utflöden och/eller amortering av skulder.

Ränterisken i Sensys räntebärande skulder ska begränsas. Genomsnittlig ränta (räntekostnader i förhållande till genomsnittliga räntebärande skulder) uppgick för 2009 till ca 2,6 procent. Sensys räntebärande skulder uppgick på balansdagen till 740 000 Euro och förfaller till betalning under 2011.

Sensys har inga marknadsnoterade finansiella instrument.

Likviditets- och finansieringsrisk

Med likviditets- och finansieringsrisk avses risken att inte kunna uppfylla betalningsförpliktelser som en följd av otillräcklig likviditet eller svårigheter att uppta externa lån. Dessa risker hanteras genom att vid behov aktivt anskaffa kapital på aktiemarknaden.

Bolaget innehar för närvarande inga finansiella instrument i säkringssyfte.

Försäkringar

Sensys har ett fullgott försäkringsskydd som omfattar bland annat egendom, produktansvar, avbrott, transporter och styrelse- och vd-försäkring.

Kreditrisker

Finansiella tillgångar redovisas i balansräkningen efter avdrag för avsättning för befarade kreditförluster.

Kreditrisker undviks i stor utsträckning genom en effektiv kreditprövning/-bevakning av gamla och potentiella kunder samt i vissa fall förskottsbetalningar alternativt betalning mot remburs.

Not 15 Ställda säkerheter

| | 2009 | 2008 |
|----------------------|---------------|---------------|
| Företagsinteckningar | 18 500 | 8 500 |
| Spärrade medel | 3 644 | 5 830 |
| | 22 144 | 14 330 |

Undertecknade försäkrar att årsredovisningen, så långt det är möjligt inom ramen för årsredovisningslagen, har upprättats i enlighet med internationella redovisningsstandarder IFRS, sådana de antagits av EU, respektive god redovisnings-
sed och ger en rättvisande bild av Bolagets ställning och resultat, samt att förvaltningsberättelsen ger en rättvisande
översikt över utvecklingen av företagets verksamhet, ställning och resultat samt beskriver väsentliga risker och osäker-
hetsfaktorer som företaget står inför.

Årsredovisningen har godkänts för utfärdande av styrelsen den 24 mars 2010.
Resultat- och balansräkning kommer att föreläggas årsstämman den 29 april 2010 för fastställelse.

Jönköping den 24 mars 2010



Peter Svensson
Styrelsens ordförande



Jan Bengtsson



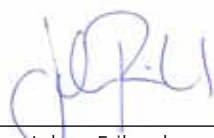
Jan Johansson



Ivan Rylander

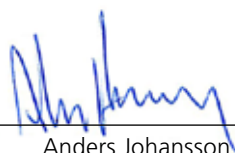


Anders Norling



Johan Frilund
Verkställande direktör

Min revisionsberättelse har lämnats den 24 mars 2010.



Anders Johansson
Auktoriserad revisor

Till årsstämman i Sensys Traffic AB (publ.)

Org.nr 556215-4459

Jag har granskat årsredovisningen och bokföringen samt styrelsens och verkställande direktörens förvaltning i Sensys Traffic AB (publ.) för räkenskapsåret 2009-01-01 - 2009-12-31. Bolagets årsredovisning ingår i den tryckta versionen av detta dokument på sidorna 12–29. Det är styrelsen och verkställande direktören som har ansvaret för räkenskapshandlingarna och förvaltningen och för att årsredovisningslagen tillämpas vid upprättandet av årsredovisningen. Mitt ansvar är att uttala mig om årsredovisningen och förvaltningen på grundval av min revision.

Revisionen har utförts i enlighet med god revisionssed i Sverige. Det innebär att jag planerat och genomfört revisionen för att med hög men inte absolut säkerhet försäkra mig om att årsredovisningen inte innehåller väsentliga felaktigheter. En revision innefattar att granska ett urval av underlagen för belopp och annan information i räkenskapshandlingarna. I en revision ingår också att pröva redovisningsprinciperna och styrelsens och verkställande direktörens tillämpning av dem samt att bedöma de betydelsefulla uppskattningar som styrelsen och verkställande direktören gjort när de upprättat årsredovisningen samt att utvärdera den samlade informationen i årsredovisningen. Som underlag för mitt uttalande om ansvarsfrihet har jag granskat väsentliga beslut, åtgärder och förhållanden i bolaget för att kunna bedöma om någon styrelseledamot eller verkställande direktören är ersättningsskyldig mot bolaget. Jag har även granskat om någon styrelseledamot eller verkställande direktören på annat sätt har handlat i strid med aktiebolagslagen, årsredovisningslagen eller bolagsordningen. Jag anser att min revision ger mig rimlig grund för mina uttalanden nedan.

Årsredovisningen har upprättats i enlighet med årsredovisningslagen och ger en rättvisande bild av bolagets resultat och ställning i enlighet med god redovisningssed i Sverige. Förvaltningsberättelsen är förenlig med årsredovisningens övriga delar.

Jag tillstyrker att årsstämman fastställer resultaträkningen och balansräkningen, disponerar vinsten enligt förslaget i förvaltningsberättelsen och beviljar styrelsens ledamöter och verkställande direktören ansvarsfrihet för räkenskapsåret.

Jönköping den 24 mars 2010



Anders Johansson
Auktoriserad revisor

» Bolagsstyrningsrapport 2009

(har inte granskats av bolagets revisorer)

Bolagsstyrningsmodell

Sensys bolagsstyrning utgår ifrån svensk lagstiftning såsom aktiebolagslagen, bokföringslagen och årsredovisningslagen. Vidare följer Sensys noteringsavtalet med NASDAQ OMX Stockholm AB ("Stockholmsbörsen") och Svensk Kod för bolagsstyrning. Interna regelverk såsom bolagsordning, styrelsens arbetsordning med VD-instruktion kompletterar de externa regelverken.

Aktieägare

Sensys aktien har varit noterad på Stockholmsbörsen sedan 2001. Antalet utestående aktier uppgår till 215 927 051 och antalet aktieägare var vid årsskiftet 12 269. Samtliga aktier ger lika rösträtt och lika rätt i bolagets vinst och kapital. För ytterligare information om ägarstruktur, handel och kursutveckling, se sidan 10-11 i årsredovisningen. Den enskilt största ägaren är Tibia Konsult AB med 6 procent av det totala antalet aktier per 2009-12-31. Bolagsordningen innehåller inget förbehåll om rösträttsbegränsning.

Bolagsstämma

Högsta beslutande organ är bolagsstämman. Aktieägare som vill delta på bolagsstämma skall vara upptagen i aktieboken fem vardagar före bolagsstämman samt anmäla sig till bolaget enligt kallelse. Kallelse till bolagsstämma sker, tidigast sex veckor och senast fyra veckor före bolagsstämman genom annonsering i Dagens Industri och i Post och Inrikes Tidningar.

Årsstämma 2008

Årsstämman för aktieägare i Sensys Traffic hölls torsdagen den 23 april 2009 i Jönköping. Vid stämman var cirka 40 aktieägare och ombud närvarande, representerande cirka 13 procent av rösterna. Till stämmans ordförande valdes Peter Svensson. Verkställande direktören informerade årsstämman om bolagets utveckling och ställning samt kommenterade resultatet för 2008 och första kvartalet 2009. Under årsstämman gavs aktieägarna möjlighet att ställa frågor som besvarades under årsstämman. Årsstämman fastställde den av styrelsen och verkställande direktören avlämnade årsredovisningen för 2008, beslöt om disposition av bolagets resultat samt beviljade styrelsens ledamöter och verkställande direktören ansvarsfrihet. Stämman fattade även beslut om riktlinjer för ersättning till ledande befattningshavare.

Stämman beslutade om ersättningar till styrelse och revisor i enlighet med valberedningens förslag. Till styrelseledamöter omvaldes Jan Bengtsson, Peter Svensson (ordförande), Jan Johansson, Anders

Norling och Ivan Rylander. Samtliga ledamöter är aktieägare. Samtliga styrelseledamöter samt ordinarie revisor var närvarande vid stämman. För uppgifter om styrelsens medlemmar, revisorer och verkställande direktören, se sidan 32-33 i årsredovisningen.

Valberedning

Under årsstämman 2009 utsågs en valberedning med uppgift att framlägga förslag om antal styrelseledamöter och styrelsens sammansättning. Valberedningen består av Lars Gunnar Berntson, Jan Ahnberg och Sten K Johnson som är utsedd till valberedningens ordförande.

Valberedningen har under året gjort en utvärdering av styrelsens arbete samt styrelsens storlek och sammansättning utifrån kraven i Svensk kod för bolagsstyrning. Valberedningens förslag på styrelsemedlemmar och arvode presenterades i kallelsen för årsstämman samt på bolagets hemsida.

Ingen ersättning har utgått för arbetet i valberedningen.

Samtliga aktieägare har rätt att vända sig till valberedningen med förslag på styrelseledamöter och arvodering. Förslag ska skickas till valberedningens ordförande. Inför årsstämman 2009 inkom inga sådana förslag.

Styrelsens arbete

Styrelsen följer verksamheten, dels genom styrelsearbete, dels genom periodisk rapportering. Vidare förekommer informella kontakter mellan styrelseledamöterna. Under räkenskapsåret genomfördes fyra protokollförda styrelsemöten. I anslutning till årsstämman hölls ett konstituerande styrelsemöte där beslut fattas om firmateckning, styrelsens arbetsordning, vd-instruktion och plan för ordinarie styrelsemöten under året. Samtliga styrelsemötena har hållits inför delårsrapporter. Vid samtliga styrelsemöten har VD deltagit som föredragande. Sekreteraruppgifterna i styrelsen har under 2009 fullgjorts av ekonomichef Helena Claesson. Närvaro på styrelsemötena framgår av sidan 32.

Inom styrelsen finns inga särskilda kommittéer.

Enligt Svensk kod för bolagsstyrning ska majoriteten av de stämmovalda styrelseledamöterna vara oberoende i förhållande till bolaget och bolagsledningen. Minst två av dessa ska även vara oberoende i förhållande till bolagets större aktieägare. I Sensys styrelse är samtliga ledamöter oberoende i förhållande till bolaget och två ledamöter är

oberoende i förhållande till bolagets större aktieägare.

Revision

Auktoriserade revisorer Anders Johansson och Stefan Engdahl, Ernst och Young, är valda till revisor respektive revisorssuppleant intill slutet av 2011 års årsstämma. Vid årets första styrelsemöte redogör revisorn för sina iakttagelser i samband med granskningen av bolagets interna kontroll och bokslut.

Intern kontroll

Den finansiella rapporteringen följer de lagar och regler som gäller för bolag noterade på Stockholmsbörsen. Därutöver finns det interna instruktioner, rutiner, system och en roll- och ansvarsfördelning som syftar till god intern kontroll. Bolagets resultat och utveckling följs upp kvartalsvis och rapporteras med analyser och kommentarer till styrelsen.

Sensys har ingen särskild granskningsfunktion (internrevision) då styrelsen gjort bedömningen att det inte finns särskilda omständigheter i verksamheten eller andra förhållanden som motiverar en sådan funktion.

Information

Sensys informationsgivning, som följer noteringsavtalet med Stockholmsbörsen, till aktieägarna och andra intressenter sker via offentliggöranden av pressmeddelanden, boksluts- och delårsrapporter samt årsredovisning. Vidare lämnas information på bolagets hemsida (www.sensys.se). Informationspolicyn regleras i ett särskilt, av styrelsen fastställt, dokument.

Avvikelse från Kodens regler

· Sensys styrelse har inget revisionsutskott – hela styrelsen tar ansvar för att revisionen på ett effektivt sätt säkerställer att bolaget har godtagbara rutiner för intern kontroll och har en korrekt finansiell rapportering av hög kvalitet.

· Sensys styrelse har inget ersättningsutskott – hela styrelsen tar ansvar för och beslutar om VD's och företagsledningens lön, övriga anställningsvillkor samt incitamentsprogram, utifrån principer som beslutats av årsstämman. Styrelsen sammanställer måltal för rörliga ersättningar samt pensionsförmåner, övriga förmåner och anställningsvillkor för bolagsledningen.

Utöver dessa avvikelser tillämpar Sensys koden. Styrelsen är ansvarig för att koden efterlevs av såväl styrelsen som den verkställande direktören och bolaget i övrigt.

» Styrelse



PETER SVENSSON

Född 1952. Styrelseordförande. Styrelseledamot sedan 1998. Verkställande direktör i Midway Holding AB. Ledamot i Fastighets AB Malmö City.
Utbildning: Civilekonom.
Aktieinnehav: 2 094 341 st.



JAN JOHANSSON

Född 1942. Styrelseledamot sedan 1998. Verkställande direktör i Jan Johanssons Förvaltnings AB. Tidigare VD för tre olika fondkommissionärsfirmor.
Styrelseledamot i ett flertal familjeföretag.
Utbildning: Ekonom.
Aktieinnehav: 1 000 000 st.



JAN BENGTSSON

Född 1944. Styrelseledamot sedan 2000. Styrelseledamot i Midway Holding AB, Skåne-Möllan AB, samt i flera onoterade bolag.
Utbildning: Tekn. Licentiat examen.
Aktieinnehav: 3 000 000 st
Har utfärdat 100 000 st köpoptioner.



ANDERS NORLING

Född 1951. Styrelseledamot sedan 2006. VD i Anoto Group AB. Tidigare VD för Sensys Traffic AB, Schmidt UK och Broddwaygruppen.
Övriga styrelseuppdrag: Styrelseordförande i Malte Månson AB.
Utbildning: Civilingenjör, Linköpings tekniska högskola.
Aktieinnehav: 3 670 000 i bolag och 846 000 privat, totalt 4 516 000 aktier.



IVAN RYLANDER

Född 1948. Styrelseledamot sedan 2002. VD RTI Electronics AB. Tidigare VD för SAAB Combitech Traffic AB.
Utbildning: Civilingenjör, civilekonom.
Aktieinnehav: 200 000 st.

REVISORER

Huvudansvarig revisor:

Anders Johansson, född 1962
Auktoriserad revisor, Ernst & Young AB
Ansvarig revisor sedan 2007.

Revisorsuppleant:

Stefan Engdahl, född 1967
Auktoriserad revisor, Ernst & Young AB
Suppleant sedan 2007.

NÄRVARO

| | Närvaro | Född | Ledamot sedan | Nationalitet | Funktion | Oberoende ¹⁾ |
|----------------|---------|------|---------------|--------------|------------|-------------------------|
| Peter Svensson | 4/4 | 1952 | 1998 | svensk | ordförande | oberoende |
| Jan Johansson | 3/4 | 1942 | 1998 | svensk | ledamot | oberoende |
| Jan Bengtsson | 4/4 | 1944 | 2000 | svensk | ledamot | oberoende |
| Anders Norling | 3/4 | 1951 | 2002 | svensk | ledamot | oberoende |
| Ivan Rylander | 4/4 | 1948 | 2002 | svensk | ledamot | oberoende |

¹⁾ Oberoende definieras som oberoende av företaget, dess ledning och större ägare.

Huvudpunkter på styrelsemötens möten under det gångna året

- 29 jan ordinarie, bokslutskommuniké
- 20 aug ordinarie, halvårsrapport
- 23 apr ordinarie, årsstämma
- 22 okt ordinarie, 9-månadersrapport

» Befattningshavare



JOHAN FRILUND

Verkställande direktör
Född 1963.
Anställd mars 2008.
Utbildning: Civilingenjör, Teknisk Fysik vid LTH och MBA vid Handelshögskolan Göteborg och Chalmers Tekniska Högskola. Externa uppdrag: Styrelseledamot i Snowwolverine AB.
Aktieinnehav: 156 500.
Innehar 500 000 köpoptioner.



HELENA CLAESSION

Ekonomichef
Född 1969.
Anställd 2004.
Externa uppdrag: Inga.
Aktieinnehav: 70 000.



GÖRAN LÖFQVIST

Utvecklingschef
Född 1967.
Anställd 2000.
Externa uppdrag: Inga.
Aktieinnehav: 40 000.



CARLOS LÖFSTEDT

Marknadschef
Född 1973.
Anställd 2000.
Externa uppdrag: Inga.
Aktieinnehav: 160 000.



PER ENOCHSSON

Eftermarknadschef (till 2009-05-14)
Född 1969.
Anställd 2001.
Externa uppdrag: Inga.



LEIF JORMSJÖ

Eftermarknadschef (från 2009-05-15)
Född 1948.
Anställd 2009.
Externa uppdrag: Inga.
Aktieinnehav: 60 000.



JÖRGEN ANDERSSON

Inköp och logistikchef
Född 1970.
Anställd jan 2009.
Externa uppdrag: Inga.
Aktieinnehav: 29 000.

» Information till ägarna

Sensys Traffic AB (publ) publicerar följande ekonomisk information:

- Delårsrapport januari – mars, 29 april 2010
- Delårsrapport april – juni, 26 augusti 2010
- Delårsrapport juli – september, 28 oktober 2010
- Bokslutskommuniké för 2010, januari 2010

Årsredovisning och övriga rapporter finns tillgängliga på vår hemsida www.sensys.se och kan även beställas direkt från Sensys Traffic.

ÅRSSTÄMMA

Sensys Traffic håller ordinarie årsstämma den 29 april 2010 kl. 15.00 på Elite Stora Hotellet, Hotellplan, Jönköping.

UTDELNING

Styrelsen för Sensys Traffic AB kommer på årsstämman att föreslå att ingen utdelning lämnas för 2009.

RÄTT ATT DELTAGA I ÅRSSTÄMMAN

För att få delta i Sensys Traffics årsstämma måste aktieägare dels vara registrerade i den av Euroclear Sweden AB förda aktieboken, som upprättas den 23 april 2010, dels anmäla sin avsikt att delta i årsstämman senast den 23 april 2010.

Aktieägare som låtit förvaltarregistrera sina aktier måste, för att ha rätt att delta i årsstämman och utöva sin rösträtt, tillfälligt inregistrera aktierna i eget namn. Sådan omregistrering ombesörjs av förvaltaren/banken och skall vara verkställd hos Euroclear Sweden AB fredagen den 23 april 2009.

ANMÄLAN

Anmälan om deltagande i årsstämman kan göras till Sensys Traffic senast den 23 april kl. 12.00, via post: Sensys Traffic AB
Box 2174
550 02 Jönköping

via telefon: 036-34 29 80
via fax: 036-12 56 99
eller via e-post: info@sensys.se

VALBEREDNING

Valberedningen utarbetar förslag till årsstämman avseende val av och arvode till styrelseledamöter och revisorer. Valberedningen sammanträder vid behov, dock minst en gång årligen. Valberedningen i Sensys Traffic AB (publ) består sedan årsstämman den 27 april 2006 av följande ledamöter:

- Sten K Johnson (Ordförande)
- Lars Gunnar Berntson
- Jan Ahnberg

Eventuella förslag till valberedning skall lämnas till ordförande Sten K Johnson.

Adress: Sten K Johnson Midway Holding AB, Gustaf Adolfs torg 47, 211 39 Malmö.

KONTAKT EKONOMISK INFORMATION

Ekonomichef Helena Claesson
Sensys Traffic AB
Telefon: 036-34 29 98 eller 070-6760750.
E-post: helena.claesson@sensys.se
www.sensys.se

» Adresser

SENSYS Traffic AB (publ.)

Postadress: Box 2174
SE-550 02 Jönköping, Sverige

Besöksadress: Slottsgatan 14
553 22 Jönköping

Telefon: 036-34 29 80

Telefax: 036-12 56 99

www.sensys.se

UTVECKLINGSKONTOR

Post- och besöksadress:
C/O Technosite
Smedgränd 3
SE-753 20 Uppsala, Sverige

Telefon: 018-18 66 67



