

## Delårsrapport för SENSYS® Traffic AB (publ)

JANUARI – SEPTEMBER 2009

- *Periodens intäkter 64,5 Mkr (52,8).*
- *Rörelseresultat -10,5 Mkr (2,5).*
- *Resultat efter skatt -7,8 Mkr (2,8)*
- *Resultat per aktie -4 öre (1).*
- *Kassaflöde per aktie -5 öre (2).*
- *Kvartalets intäkter uppgick till 30,4 Mkr vilket gav ett rörelseresultat på 6,9 Mkr.*
- *Beslut om genomförande av kostnadsbesparingsprogram.*

### VERKSAMHET

*Sensys Traffic utvecklar, marknadsför och säljer system för trafikinformatik som främst används för mätning och registrering av hastighetsöverträdelser och körning mot rött ljus.*

Intäkterna under tredje kvartalet utgjordes av leveranser till Sverige och Dubai.

I projektet i Saudiarabien har Sensys implementerat och testat system enligt de nya kraven på överträdelsebevis som omnämndes i halvårsrapporten. Sensys bedömer att projektet kommer att genomföras, men gör i nuläget ingen bedömning av när leveranser kan återupptas.

Under kvartalet har Sensys deltagit i flera internationella mässor, bland annat TISPOL i London, ITS Asia Pacific i Bangkok, IACP i Denver samt ITS World Congress som detta år var i Stockholm. Sensys var även föredragshållare vid flera trafiksäkerhetsseminarier i Exportrådets regi, bland annat i Grekland och Rumänien.

Sensys har även under kvartalet aktivt deltagit i upphandlingar genom offereringar, förhandlingar och systemtester. Avgöranden fördröjdes i flera av dessa upphandlingar. Ledningen bedömer dock att Sensys är väl positionerat i flera av de upphandlingar som ligger för avgörande.

På grund av fördröjningar i de pågående upphandlingar och projekt som Sensys deltar i, har

beslut fattats om att genomföra ett kostnadsbesparingsprogram. De personalneddragningar som omfattas av detta program kommer inte att påverka Sensys förmåga att fullfölja sina utestående leveransåtaganden. Det kommer heller inte att påverka Sensys förmåga att fullfölja de upphandlingar som för närvarande pågår.

### EKONOMISK REDOVISNING

#### INTÄKTER OCH RESULTAT

Intäkterna för tredje kvartalet uppgick till 30,4 Mkr (35,0) och bruttomarginalen till 55,7 procent (52,0).

I bruttomarginalen ingår direkta kostnader för kontraktstillverkare.

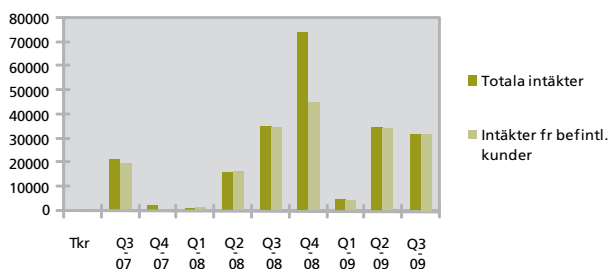
Intäkterna för perioden januari – september uppgick till 64,5 Mkr (52,8). Av dessa utgjorde 17,4 Mkr (0) valutaeffekter vid förlängning av terminssäkring i euro. Bruttomarginalen uppgick till 37,4 procent (52,5). Rensat för valutaeffekter på 20,6 Mkr var bruttomarginalen 58,1 procent.

Rörelseresultatet för kvartalet uppgick till 6,9 Mkr (9,9). För perioden januari – september var rörelseresultatet -10,5 Mkr (2,5).

Resultatet efter skatt uppgick till 4,8 Mkr (7,9). Hittills under året uppgick resultatet efter skatt till -7,8 Mkr (2,8).

Samtliga kostnader för ej orderspecifikt utvecklingsarbete har belastat resultatet.

## DIAGRAM FÖRSÄLJNING



## FINANSIELL STÄLLNING OCH SOLIDITET (JÄMFÖRELSETAL 2008-12-31)

Det egna kapitalet uppgick vid utgången av perioden till 127,2 Mkr (145,9), vilket gav en soliditet på 50 procent (48).

## SKATTER

Den totala uppskjutna skattefordran uppgick vid periodens slut till 18,9 Mkr (16,1).

## INVESTERINGAR

Investeringarna under perioden uppgick till 0,5 Mkr (0,2), varav huvuddelen avser skyddande av varumärket.

## PERSONAL

Medelantalet anställda uppgick till 43 personer (38). Antalet anställda vid periodens slut var 44.

## LIKVIDITET

Likvida medel uppgick till 7,6 Mkr (51,9) vid utgången av perioden. Disponibel checkräkningskredit uppgår till 10 Mkr varav utnyttjas 2,4 Mkr.

Därutöver fanns kortfristig placering på 2,7 Mkr (3,1)

## ANTAL AKTIER

Antalet aktier uppgick vid periodens slut till 215 927 051 (215 927 051).

## RISKER OCH OSÄKERHETSFAKTORER

Väsentligt för verksamhetens fortsatta drift är att kapital frigörs från varulagret samt att ovan nämnda kostnadsbesparingsprogram genomförs.

Bolagets väsentliga risk- och osäkerhetsfaktorer i övrigt inkluderar affärsmässiga risker förknippade med kunder och leverantörer samt andra omvärldsfaktorer. Till detta kommer finansiella risker till följd av förändringar i valutakurser och räntenivåer.

En redogörelse för bolagets väsentliga finansiella och affärsmässiga risker återfinns på sidan 12 i årsredovisningen för 2008. Inga väsentliga risker bedöms ha tillkommit utöver dessa.

## REDOVISNINGSPRINCIPER


Denna delårsrapport är upprättad enligt IAS 34 Delårsrapportering och Årsredovisningslagen. Samma redovisningsprinciper och beräkningsmetoder har i allt väsentligt tillämpats som i senaste årsredovisningen. Bolaget följer årsredovisningslagen och rekommendationen RFR 2.2 Redovisning för juridiska personer från Rådet för finansiell rapportering. Tillämpningen av RFR 2.2 innebär att bolaget i delårsrapporten tillämpar samtliga av EU godkända IFRS och uttalanden så långt detta är möjligt inom ramen för årsredovisningslagen, och med hänsyn till sambandet mellan redovisning och beskattning. Till följd av att inget koncernförhållande föreligger och att verksamheten endast har en rörelsegren, påverkas bolaget inte av de ändringar avseende finansiell rapportering som införs från 2009 (IAS 1 samt IFRS 8). Förändringen av eget kapital överensstämmer i sin helhet med redovisat resultat (IAS 1).

## KOMMANDE RAPPORTTILLFÄLLEN

Bokslutskommuniké, 2009	21 jan 2010
Första kvartalet, 2010	29 apr 2010
Årsstämma, 2009	29 apr 2010
Andra kvartalet, 2010	26 aug 2010
Tredje kvartalet, 2010	28 okt 2010

Denna delårsrapport har varit föremål för en översiktlig granskning av bolagets revisor. Granskningsrapporten återfinns på sidan 6.

Jönköping den 22 oktober 2009



Johan Frilund, VD


För ytterligare information vänligen kontakta:  
Johan Frilund, VD, +46 (0)73 274 28 23.

RESULTATRÄKNING I SAMMANDRAG, Tkr	Jan - Sept 2009	Jan - Sept 2008	Juli - Sept 2009	Juli - Sept 2008
Intäkter	64 450	52 782	30 419	34 974
Kostnad för sålda varor	-40 328	-25 062	-13 463	-16 775
<b>Bruttoresultat</b>	<b>24 122</b>	<b>27 720</b>	<b>16 956</b>	<b>18 199</b>
Försäljningskostnader	-13 858	-9 907	-3 392	-3 596
Administrationskostnader	-4 299	-2 770	-1 125	-880
Utvecklingskostnader	-16 495	-12 556	-5 543	-3 777
Övriga rörelsekostnader/intäker	0	0	0	0
<b>Rörelseresultat</b>	<b>-10 530</b>	<b>2 487</b>	<b>6 896</b>	<b>9 946</b>
Finansiella poster netto	-105	1 347	-405	1 004
<b>Resultat före skatt</b>	<b>-10 635</b>	<b>3 834</b>	<b>6 491</b>	<b>10 950</b>
Skattkostnad	2 797	-1 073	-1 706	-3 066
<b>Periodens resultat</b>	<b>-7 838</b>	<b>2 761</b>	<b>4 785</b>	<b>7 884</b>

BALANSRÄKNING I SAMMANDRAG, Tkr	2009-09-30	2008-09-30	2008-12-31
<b>Tillgångar</b>			
Immateriella anläggningstillgångar	327	534	0
Materiella anläggningstillgångar	879	1 131	1 093
Finansiella anläggningstillgångar	18 891	24 610	16 094
Varulager	86 489	29 952	83 358
Kundfordringar	146 313	135 261	144 913
Övriga omsättningstillgångar	1 948	3 635	5 671
Kassa och bank (inkl. kortfr. placering)	677	90 915	54 937
<b>Summa tillgångar</b>	<b>255 524</b>	<b>286 038</b>	<b>306 066</b>
<b>Eget kapital och skulder</b>			
Eget kapital	127 244	127 838	145 878
Skuld till kund	107 198	125 090	107 295
Leverantörsskulder	8 547	20 633	38 692
Övriga kortfristiga räntefria skulder	12 535	12 477	14 201
<b>Summa eget kapital och skulder</b>	<b>255 524</b>	<b>286 038</b>	<b>306 066</b>

KASSAFLÖDE FRÅN RÖRELSEN, Tkr	Jan - Sept 2009	Jan - Sept 2008	Juli - Sept 2009	Juli - Sept 2008
<b>Resultat efter finansiella poster</b>	<b>-10 635</b>	<b>3 834</b>	<b>6 491</b>	<b>10 950</b>
Ej kassaflödespåverkande poster	349	2 041	116	678
Rörelsekapitalets förändring	-32 716	-3 260	-9 248	13 982
<b>Kassaflöde från den löpande verksamheten</b>	<b>-43 002</b>	<b>2 615</b>	<b>-2 641</b>	<b>25 610</b>
Utdelning	-10 796	0	0	0
Investering i materiella anl.tillgångar	-462	-179	-23	-104
<b>Förändring i kassa och bank</b>	<b>-54 260</b>	<b>2 436</b>	<b>-2 664</b>	<b>25 506</b>

FÖRÄNDRING I EGET KAPITAL, Tkr	Jan - Sept 2009	Jan - Sept 2008	Juli - Sept 2009	Juli - Sept 2008
<b>Periodens ingång</b>	<b>145 878</b>	<b>125 077</b>	<b>122 459</b>	<b>119 954</b>
Utdelning	-10 796	0	0	0
Periodens resultat	-7 838	2 761	4 785	7 884
<b>Periodens utgång</b>	<b>127 244</b>	<b>127 838</b>	<b>127 244</b>	<b>127 838</b>



NYCKELTAL OCH ANNAN INFORMATION, Tkr	Jan - Sept 2009	Jan - Sept 2008	Juli - Sept 2009	Juli - Sept 2008
Bruttomarginal, %	37,4	52,5	55,7	52,0
Rörelsemarginal, %	Neg	4,7	22,7	28,4
Avskrivningar	349	2 041	116	678
Investeringar	462	179	23	104
Soliditet, %	49,8	44,7	N/A	N/A
Resultat per aktie, kr <sup>1</sup>	-0,04	0,01	0,02	0,04
Eget kapital per aktie, kr <sup>1</sup>	0,59	0,57	0,59	0,59
Antal aktier <sup>2</sup>	215 927	215 927	215 927	215 927
Antal aktier genomsnitt <sup>2</sup>	215 927	215 927	215 927	215 927

1) Avser resultat och eget kapital före och efter utspädning

2) Sensys har inga utestående incitamentsprogram som medför utspädningseffekt.

## Revisors rapport avseende översiktlig granskning av delårsrapport

Till styrelsen för Sensys Traffic AB

Org. nr 556215-4459

### Inledning

Jag har utfört en översiktlig granskning av delårsrapporten för Sensys Traffic AB per 30 september 2009 och den niomånadersperiod som slutade per detta datum. Det är styrelsen och verkställande direktören som har ansvaret för att upprätta och presentera denna delårsrapport i enlighet med IAS 34 och årsredovisningslagen. Mitt ansvar är att uttala en slutsats om denna delårsrapport grundad på min översiktliga granskning.

### Den översiktliga granskningens inriktning och omfattning

Jag har utfört min översiktliga granskning i enlighet med Standard för översiktlig granskning (SÖG) 2410 *Översiktlig granskning av finansiell delårsinformation utförd av företagets valda revisor*. En översiktlig granskning består av att göra förfrågningar, i första hand till personer som är ansvariga för finansiella frågor och redovisningsfrågor, att utföra analytisk granskning och att vidta andra översiktliga granskningsåtgärder. En översiktlig granskning har en annan inriktning och en betydligt mindre omfattning jämfört med den inriktning och omfattning som en revision enligt Revisionsstandard i Sverige RS och god revisionssed i övrigt har. De granskningsåtgärder som vidtas vid en översiktlig granskning gör det inte möjligt för mig att skaffa mig en sådan säkerhet att jag blir medveten om alla viktiga omständigheter som skulle kunna ha blivit identifierade om en revision utförts. Den uttalade slutsatsen grundad på en översiktlig granskning har därför inte den säkerhet som en uttalad slutsats grundad på en revision har.

### Slutsats

Grundat på min översiktliga granskning har det inte kommit fram några omständigheter som ger mig anledning att anse att delårsrapporten inte, i allt väsentligt, är upprättad i enlighet med IAS 34 och årsredovisningslagen.

Jönköping den 22 oktober 2009

Anders Johansson

Auktoriserad revisor