



Sensys
Gatso
Group

»2022
Årsredovisning

Innehåll

VD har ordet	4
2022 i korthet	6
Viktiga händelser	7
Hållbarhetsmål	8
Hållbarhetsrapport	16
Revisorns yttrande avseende den lagstadgade hållbarhetsrapporten	20
Långsiktiga finansiella mål	21
Aktien	21
Förvaltningsberättelse	22
Femårsöversikt	24
Nyckeltal	25
Bolagsstyrningsrapport	26
Styrelse	34
Koncernledning	35
Koncernen: Resultaträkning och övrigt totalresultat	36
Koncernen: Balansräkning	37
Koncernen: Förändring av eget kapital	39
Koncernen: Kassaflöde	40
Redovisnings- och värderingsprinciper	42
Noter, Koncernen	50
Risker	61
Moderbolag: Resultaträkning	64
Moderbolag: Balansräkning	65
Moderbolag: Kassaflöde	67
Moderbolag: Förändring av eget kapital	68
Noter, Moderbolaget	69
Revisionsberättelse	75
Aktieägarinformation	78
Adresser	79



Vår Ambition

Människor gör misstag.
Och de misstagen får konsekvenser.
Dramatiska konsekvenser.
Varje dag dör över 3 500 människor.
Inte på grund av sjukdom eller hög ålder.
Utan i trafikolyckor.

Vi bekämpar det här varje dag.
En kamp mot övertro och acceptans.
Vi är alla jättebra bilförare. Tycker vi.
Tills vi faktiskt sätter oss bakom ratten och kör iväg.
En trafikolycka?
De inträffar.
Så är det att köra i trafiken.

Nej.
Det vägrar vi att acceptera.
Vår uppgift är att ta fram lösningar.
Därför vägrade Gatso att acceptera mänskliga mätfel.
Och därför bekämpade Sensys tanken på
att trafikoffor är en realitet i trafiken.

Det var ganska självklart att kombinera de två företagens starka sidor.
Och så bildades Sensys Gatso.
Vi har en gemensam mission om att förbättra beteendet i trafiken.
Genom intelligent, effektiv och tillförlitlig övervakning.
Runt om i världen.

Från tydlig dokumentation av överträdelser till att skicka ut böter.
Och från skräddarsydda produkter till underhåll av högsta klass.
Med vår unika programvara i centrum.

På så sätt har vi gjort trafikövervakning till en tjänst.
Och det är så vi alltid skapar de bästa lösningarna för våra kunder.

Sensys Gatso. Vi gör trafiken säkrare.

Vår Mission

Sensys Gatso - Att göra trafiken säkrare.

Vår Vision

“Vår vision är att vara en innovatör inom trafiksystemlösningar genom att tillhandahålla mjukvara och tjänster för en säkrare och mer hållbar miljö.”

Årsredovisning - 2022

Sensys Gatso Group AB är ett svenskt företag som lyder under svensk lag. Alla belopp är angivna i svenska kronor. Miljoner kronor förkortas till MSEK och tusentals kronor till TSEK. Numeriska data inom parentes avser år 2021 såvida inget annat anges. Uppgifter om marknads- och konkurrensförhållanden är Sensys Gatso Groups egna uppskattningar. Dessa beräkningar är baserade på information som finns tillgänglig i publicerade och tillförlitliga källor.

Finansiell information finns tillgänglig på både svenska och engelska på www.sensysgatso.com under Investerares/Investors, där det också är möjligt att beställa ett fysiskt exemplar av årsredovisningen. Om du vill ha ett fysiskt exemplar av årsredovisningen går det också bra att ringa 036-34 29 80, eller att skicka ett e-postmeddelande till info@sensysgatso.com.

VD har ordet:

“Den starkaste orderingången i vår 65-åriga historia utgör grunden för lönsam expansion”



Historisk orderingång på 1,5 miljard kronor

2022 har varit ett år då våra kunder tydligt har visat sin uppskattning för våra trafikövervakningslösningar genom att lägga stora ordrar i Europa, Australien och USA.

Hela 70 procent av årets höga orderingång utgjordes av två betydande och långa kontrakt från våra hemmamarknader, Sverige och Nederländerna. Båda avtalen är på tolv år och inkluderar 50 procent återkommande TRaaS-verksamhet. Utöver dessa erhöles inte mindre än sju TRaaS-ordrar för sammanlagt 290 miljoner kronor från vår viktiga nordamerikanska marknad. Dessutom erhöles vårt australiensiska team tre ordrar, alla med 100 procent TRaaS, på totalt 120 miljoner kronor. Den totala orderingången för 2022 uppgick till 1,5 miljarder kronor. Detta är den överlägset största orderingången i Sensys Gatsos 65-åriga historia och tre gånger större än 2021. Ännu viktigare är att 58 procent av orderingången 2022 utgörs av löpande TRaaS-intäkter, vilket tydligt visar att vi tar ytterligare ett steg i vår strategi att utöka vår TRaaS-verksamhet.

Betydande ökning av TRaaS intäkter

Den totala omsättningen för 2022 minskade med 2 procent till 495 miljoner kronor jämfört med 507 miljoner kronor föregående år. Tillväxten av vår strategiska TRaaS-verksamhet är mer avgörande. TRaaS är en affärsmodell med återkommande intäkter från

fleråriga avtal, pågående kundrelationer och högre marginaler.

Under 2022 ökade återkommande intäkter markant som ett resultat av vårt fokus på TRaaS. Specifikt uppgick våra TRaaS-intäkter till 312 miljoner kronor 2022, en ökning med 26 procent jämfört med 2021. På grund av denna strategi har vår andel av TRaaS-försäljningen ökat till 63 procent av de totala intäkterna från 49 procent 2021. Det visar att vår strategi att fokusera på TRaaS lönar sig.

TRaaS-försäljningen i USA ökade med 36%

Vårt långsiktiga mål är till stor del fokuserat på att utöka vår amerikanska verksamhet. 2022 stärkte vi teamet ytterligare genom att utse en ny regionchef. En proaktiv försäljningsdriven marknadsstrategi är kärnan i en ny strategi som har implementerats. Denna strategi börjar bära frukt. Under 2022 växte amerikanska TRaaS Operatörstjänster med 36%, från 129 miljoner kronor till 176 miljoner kronor. Dessutom tecknade vi sju kontrakt 2022 till skillnad från fyra 2021. Med den nya ledningen i USA och en ny strategisk plan, ser framtiden ljus ut på denna stora och strategiskt viktiga marknad för Sensys Gatso.

TRaaS-modellen implementeras i Australien

I maj 2022 undertecknade vi ett treårigt trafikövervakningskontrakt med den tasmaniska polisen värt 74 miljoner kronor. Jag är särskilt exalterad över denna nya order. Den visar hur vårt australiensiska team genomför vår plan att expandera vår TRaaS-verksamhet utanför USA. Vi erbjuder den tasmaniska polisen en mängd olika automatiska trafikövervakningslösningar, inklusive automatiserade lösningar för registrering av nummerplåtar, övervakning av hastighet, mobil restidsmätning och distraherad körning.

Kunden har framgångsrikt genomfört implementationen med hjälp av våra lösningar och började bidra till intäkterna från TRaaS-operatörstjänster under fjärde kvartalet. Denna framgångsrika implementering är ett positivt steg för vår affärsmodell TRaaS framtid utanför USA.

Investera för ökad tillväxt

Vi fortsatte att investera under 2022. Våra investeringar ingår ofta i en av tre kategorier. Först gör vi investeringar i FLUX, Puls och Xilium, våra mjukvaruplattformar. När vi omvandlas steg för steg till en växande mjukvaru- och tjänsteverksamhet är dessa investeringar avgörande. Den andra kategorin är investeringar i tillgångar som används

i verksamheten främst i USA. Dessa investeringar identifieras som anläggningstillgångar i drift i vår finansiella rapportering. Den totala investeringen i operativa anläggningstillgångar 2022 var 19 miljoner kronor. Investeringen i våra mjukvaruplattformar 2022 var 22 miljoner kronor. Den tredje kategorin av investeringar har att göra med att effektivisera vår verksamhet. Vi investerar i säljorganisationen och initiativ som en del av vår nya strategiska plan för den amerikanska marknaden för att stödja den expansion vi förväntar oss på denna stora marknad. Dessutom har årets implementation av ett nytt affärssystem tillfälligt ökat våra kostnader. Ingen av dessa investeringar aktiveras i vår balansräkning.

Nya projekt i LATAM

Det ökade momentum vi har sett i LATAM-regionen fortsätter. Våra kunder i den här regionen sätter stort värde på Sensys Gatsos starka varumärke och omfattande erfarenhet av globala leveranser. I Uruguay har vi säkrat en del av den nationella upphandlingen via vår lokala partner. Tack vare vår förmåga att tillhandahålla en snabb lösning har vi kunnat leverera hela ordern under det fjärde kvartalet.

Sedan 2021 har vi samarbetat med en stark lokal partner i Ecuador, vilket har resulterat i tre nya projekt som har levererats under det tredje kvartalet 2022. Costa Rica fortsätter att vara i en osäker situation på grund av statsbudgeten. I väntan på detta fortsätter vi vårt samarbete med kommuner i Costa Rica, för att komma igång med lokal verksamhet i landet.

Räddar liv i Ghana

Den andra stora affären under kvartalet kom från Ghana, där vi i vårt 40-procentiga joint venture tilldelades ett kontrakt värt 800 miljoner kronor, efter flera års diskussioner och förhandlingar med kunden som är Ghanas regering.

Sensys Gatsos uppdrag är att rädda liv genom att ändra körbeteendet i trafiken, över hela världen. Vi har 65 års global erfarenhet av trafikövervakning och vet att hög hastighet är den absolut största orsaken till skador och dödsfall i trafiken. Fart dödar, som vi vet.

Tyvärr är siffrorna i Ghana häpnadsväckande och ökar. Bara under 2021 dog nära 3 000 personer i trafikolyckor och cirka 6 000 skadades.

Vi är glada över att Sensys Gatso kan bidra till säkrare trafik i Ghana genom att lansera ett komplett TRaaS-program under de kommande elva åren. Vi räknar med att programmet ska bidra till våra intäkter från andra halvan av 2024, främst genom försäljning av utrustning och licenser för användning av Sensys Gatsos mjukvaruplattform.

Bruttomarginalen fortsätter att öka

Vi ser en förbättring av våra marginaler när vi fortsätter att koncentrera oss på vår TRaaS-strategi för återkommande intäkter. För helåret 2022 ökade marginalen med 5 procentenheter, från 41 procent till 46 procent. Jag föredrar att titta på våra resultat ur ett rullande 12-månadersperspektiv. Detta tar bort en del

av de ojämnheter som orsakas av engångsförsäljning av system, som ofta har lägre marginaler. På 12 månaders rullande basis förbättrades bruttomarginalen med 2 procentenheter från 43 procent tredje kvartalet till 45 procent fjärde kvartalet.

Sund finansiell utveckling

För helåret 2022 genererade Sensys Gatso ett positivt kassaflöde från den löpande verksamheten på 126 miljoner kronor. Det är en ökning med 117 miljoner kronor jämfört med 9 miljoner kronor föregående år. Efter investerings- och finansieringsaktiviteter ökade vi tillgänglig kassa med 70 miljoner kronor. Den positiva utvecklingen hänför sig främst till betalda kundfordringar och minskat varulager. Med vårt starka kassaflöde och vår låga skuldsättning har bolaget en sund finansiell ställning vilket främjar framtida tillväxt.

Att bidra till en bättre värld

Till sist vill jag betona hur Sensys Gatso bidrar till att göra världen till en bättre plats.

De 17 FN-målen för hållbar utveckling är välkända för oss alla. Vi har en unik möjlighet att bidra till denna globala agenda. Mål 3.6 för hållbar utveckling har som mål att halvera antalet globala dödsfall och skadade i vägtrafikolyckor till 2030. Det elfte målet fokuserar på att skapa inkluderande, säkra, motståndskraftiga och hållbara städer och mänskliga bosättningar. Genom att använda automatiserade trafikövervakningssystem som våra hjälper vi våra kunder att bromsa ner trafiken och övervaka trafikflöden. Genom att göra detta hjälper vi till att minska föroreningar från bilar och göra städer och vägar säkrare. I den här årsredovisningen ger vi konkreta exempel på hur våra lösningar gynnar samhället och hjälper våra statliga kunder att uppfylla FN:s mål.

Framtidsutsikter

Med en orderingång på 1,5 miljarder kronor 2022 har detta år varit det mest framgångsrika året i Sensys Gatsos 65-åriga historia. Långsiktiga kontrakt med statliga kunder på våra hemmamarknader Sverige, Nederländerna och Australien säkerställer våra intäkter under många år framöver. Något som gör mig extra stolt är att vårt strategiska fokus på återkommande TRaaS-intäkter ger resultat.

Under året har vi utökat vår totala TRaaS-verksamhet i USA med över 40 procent och genererat nya TRaaS-intäkter i Australien.

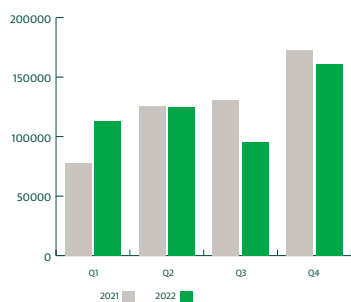
Tillväxten inom vår TRaaS-verksamhet i kombination med en högre bruttomarginal bidrar till vår redan starka finansiella ställning. Vi håller därför fast vid vår långsiktiga plan att öka nettoomsättningen till över 1 miljard kronor, där TRaaS-intäkterna står för mer än 600 miljoner kronor, år 2025. Vi håller också fortsatt fast vid vår ambition att öka EBITDA-marginalen till mer än 15 procent år 2025.

Ivo Mönnink,
CEO, Sensys Gatso Group AB

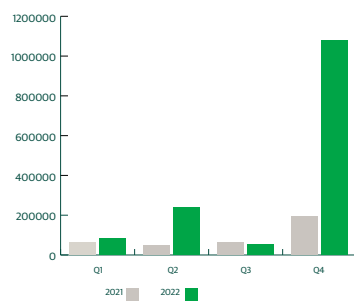
2022 i korthet

- » Ordergång 1 456 MSEK (368)
- » Nettoomsättning 495 MSEK (507)
- » Bruttomarginal (%) 45,5 (40,6)
- » EBITDA 73 MSEK (84)
- » Rörelseresultat 31 MSEK (46)
- » Resultat efter skatt MSEK 20,1 (34,9)
- » Kassaflödet från den löpande verksamheten uppgick till 125,5 MSEK (9,1)
- » Periodens totalresultat MSEK 59,2 (45,5)
- » Resultat per aktie, före och efter utspädning, SEK 0,02 (0,04)

Nettoomsättning



Ordergång



Kassaflöde



Viktiga händelser

Kv 1

- » 18 januari - Sensys Gatso har erhållit ett femårigt TRaaS-kontrakt från Pelham Manor, New York värt 7,9 miljoner kronor
- » 19 januari - Sensys Gatso USA erhåller femårigt TRaaS-kontrakt från Gates Mills, Ohio värt 9,2 miljoner kronor
- » 2 februari - Sensys Gatso USA har vunnit ett femårigt TRaaS-kontrakt från Oelwein, Iowa värt 9,3 miljoner kronor
- » 4 mars - Sensys Gatso erhåller order för rödljus- och hastighetsövervakning i Belgien värd 6 miljoner kronor
- » 18 mars - Sensys Gatso har valts ut som leverantör i ett upphandlingskontrakt i Nederländerna, med en beräknad omsättning på 250 miljoner kronor

Kv 2

- » 12 april - Sensys Gatso erhåller treårig förlängning av TRaaS-kontrakt, värt 44 miljoner kronor för hastighetsövervakningssystem i Des Moines, Iowa
- » 13 april - Sensys Gatso undertecknar upphandlingskontrakt i Nederländerna
- » 5 maj - Sensys Gatso Group stärker verksamheten i USA med ny verkställande direktör
- » 31 maj - Sensys Gatso Australia erhåller TRaaS-order för ett nytt program för automatiserad övervakning av trafikförseelser i Tasmanien till ett värde av 73,5 miljoner kronor
- » 20 juni - Sensys Gatso erhåller ett femårigt TRaaS-kontrakt värt 100 miljoner kronor för hastighetsövervakning i Cedar Rapids, Iowa
- » 29 juni - Sensys Gatso erhåller förlängning av TRaaS-kontrakt i Nederländerna, värd 10 miljoner kronor

Kv 3

- » 16 september - Sensys Gatso erhåller order från Ecuador, värd 20 miljoner kronor
- » 28 september - Sensys Gatso erhåller order från Uruguay, värd 9 miljoner kronor

Kv 4

- » 8 oktober - Sensys Gatso vinner Trafikverkets upphandling, värd upp till 850 miljoner kronor
- » 19 oktober - Sensys Gatso bekräftar tilldelning av Trafikverkets upphandling, värd upp till 850 miljoner kronor
- » 14 november - Sensys Gatso Australia erhåller kontraktsförlängning av underhållstjänster för trafiksäkerhetssystem från delstaten Victoria, värd 21 miljoner kronor
- » 16 november - Sensys Gatso meddelar att kontrakt tecknats med Trafikverket värt upp till 850 miljoner kronor
- » 24 november - Sensys Gatso Australia erhåller projektorder för förlängning av underhållstjänster för ANPR trafiksäkerhetssystem från delstaten New South Wales, värda 26 miljoner kronor
- » 1 december - Sensys Gatso erhåller TRaaS-kontrakt värt 7,5 miljoner kronor för trafiksäkerhet i Marshalltown, IA; utökar sitt avtryck i delstaten
- » 22 december - Sensys Gatso erhåller sjuårigt TRaaS-kontrakt värderat till cirka 120 miljoner kronor för rödljus- och hastighetsövervakning vid skolzoner i Pawtucket, Rhode Island
- » 23 december - Sensys Gatso signerar, via sin 40% joint venture-andel i NTMEL, ett 11-årigt TRaaS-kontrakt med Ghanas regering som uppskattas till 800 miljoner SEK i intäkter

Alla bolagets pressmeddelanden finns på bolagets hemsida

www.sensysgatso.com

Hållbarhetsmål

Förenta nationernas globala mål för hållbar utveckling är agendan för att uppnå en bättre och mer hållbar framtid för alla. De tar itu med de globala utmaningar vi står inför, inklusive fattigdom, ojämlikhet, klimatförändringar, miljöförstöring, fred och rättvisa. Sensys Gatsos vardagliga aktiviteter och mål bidrar direkt till två av dessa mål.



Figur 1 FN:s mål för hållbar utveckling

Dessa två mål är: nummer 3 - God hälsa och välbefinnande, och nummer 11 - Hållbara städer och samhällen.

Utvecklingsmål nummer 3 handlar om att säkerställa hälsosamma liv och främja välbefinnande i alla åldrar eftersom detta anses vara avgörande för en hållbar utveckling. Mål nummer 3.6 tar specifikt upp frågan om dödsfall och skadade till följd av trafikolyckor. Den slår fast att år 2030 ska antalet dödade och skadade minska med 50 procent.

Utvecklingsmål nummer 11 handlar om att göra städer, samhällen och mänskliga bosättningar mer inkluderande, säkra, motståndskraftiga och hållbara. Idag bor mer än hälften av världens befolkning i tätorter. År 2050 kommer uppskattningsvis 7 av 10 människor att bo i städer. Städer är drivkrafter för ekonomisk tillväxt och bidrar med mer än 80 procent av den globala BNP.



Men tätorterna står också för mer än 70 procent av de globala utsläppen av växthusgaser. Om den är välplanerad och förvaltd kan stadsutveckling vara hållbar och generera välbefinnande för alla.

I följande Sensys Gatsos program förklaras det hur Sensys Gatso bidrar till de ovan nämnda målen för Förenta Nationerna.

Hastighet dödar

Fortkörning är en av de största orsakerna till trafikolyckor och dödsfall över hela världen. Enligt Världshälsoorganisationen (WHO) dör cirka 1,35 miljoner människor varje år i trafikolyckor, och hastigheten är en bidragande faktor till en tredjedel av dessa dödsfall. Denna statistik visar hur allvarligt problemet är och behovet av att ta itu med det.

Förhållandet mellan hastighet och trafikolyckor är enkelt. Ju snabbare ett fordon färdas, desto längre tid tar det att stanna och desto svårare blir det för föraren att kontrollera fordonet. Detta ökar sannolikheten för en kollision, särskilt i situationer där föraren måste reagera snabbt på oväntade händelser eller hinder på vägen. Hastigheten ökar också svårighetsgraden av olyckorna, vilket gör skadorna allvarligare och dödsfallen mer sannolika.

Det finns betydande variationer i antal trafikdöda per 100 000 invånare mellan länder, med vissa länder som

har betydligt lägre siffror än andra. Till exempel, 2018 hade Sverige det lägsta antalet trafikdöda per 100 000 invånare på 2,4, medan USA hade en siffra på 12,4, vilket var högre än siffrorna i de flesta andra höginkomstländer. Andelen trafikdöda per 100 000 invånare i låginkomstländer var särskilt hög, med vissa länder som rapporterade siffror över 25 gånger högre än höginkomstländer. Denna skillnad beror ofta på faktorer som otillräcklig väginfrastruktur, bristande övervakning av trafiklagar och begränsad tillgång till akutsjukvård.

DECADE OF ACTION FOR ROAD SAFETY



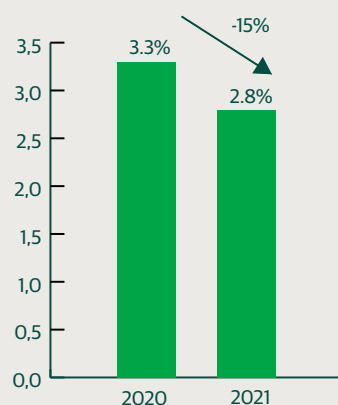
Sverige

Den svenska regeringen har utvecklat och framgångsrikt implementerat sitt Nollvisionskoncept för trafiksäkerhet sedan slutet av 90-talet. Programmet omfattar flera aspekter av trafiksäkerhet för att nå noll dödsfall till följd av trafikolyckor. En av de viktigaste delarna av Vision Zero är hastighetsövervakning. Sensys Gatso har från starten av programmet varit den primära leverantören av system för hastighetsövervakning till de svenska trafikmyndigheterna. Som ett resultat har Sverige det lägsta antalet dödsfall i trafiken per 100 000 personer, vilket gör Sverige till världsledande inom trafiksäkerhet.

Konsekvensanalys:

Sensys Gatsos system för hastighetsövervakning i Sverige använder trafiksäkerhetskameror för att automatiskt övervaka efterlevnad av hastighetsgränser på vägarna. Det övergripande målet med att använda trafiksäkerhetskameror är att sänka medelhastigheten på vägarna och därmed minska antalet olyckor och dödade eller skadade. Systemet administreras av Trafikverket och Polismyndigheten.

För att uppnå detta mål väljs installationsplatser för kameror i områden där medelhastigheten är hög och där det finns en betydande risk för krascher. Som en av programmets höjdpunkter sjönk andelen fordon som körde fort på vägar som ingår i programmet med en hastighetsgräns på 70 km/h från 3,3 % 2020 till 2,8 % 2021, vilket är en minskning med 15%.



Figur 2. Andel fordon som kör för fort.



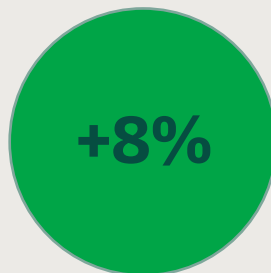
Nordamerika

24 av de 50 delstaterna i USA tillåter automatisk trafikövervakning för rödljus och hastighet. Under 2022 hade Sensys Gatso cirka 40 program för att övervaka hastigheter och rödljuskörningar i 12 delstater. Dessa program erbjuds som en fullständig TRaaS-lösning (Trafikövervakning som en tjänst) till kunderna.

Staden Pawtucket

Lagen om Automatisk hastighetsövervakning vid skolzoner antogs i Rhode Island 2016, vilken tillåter kommuner att installera system för hastighetsövervakning inom en kvartsmil från vilken typ av skola som helst i delstaten. 2019 startade staden Pawtucket programmet för att förbättra den övergripande säkerheten för barn i skolområden.

Rödljuskamerorna är placerade i korsningar där trafikvolym och krockstatistik motiverar genomförandet. Alla delar av den automatiska trafikövervakningslösningen, från bildtagning till kundservice, bedömnings-tjänster och betalningsinsamling, levereras till staden Pawtucket av Sensys Gatso.



Figur 3. Ökning av dödligheten om hastigheten ökar med 5 miles/h.

Des Moines

Iowas delstatshuvudstad Des Moines har ansträngt sig för att öka trafiksäkerheten. De har engagerat sig med Sensys Gatso som sin partner sedan 2011 och har vuxit till att täcka kamerasystem för rödljus med "hastighet-på-grönt"-funktionalitet, system för hastighetsövervakning på motorvägar och mobila hastighetsövervakningsenheter i fordon i hela staden. Sensys Gatso förser staden med en komplett och nyckelfärdig lösning för trafikövervakning.

Konsekvensanalys:

Forskare från Insurance Institute for Highway Safety (IIHS) fann att en 5 miles/h ökning av den maximala hastighetsgränsen var förknippad med en 8% ökning av dödligheten på motorvägar och motorvägar, och en 3% ökning av dödsfall på andra vägar.

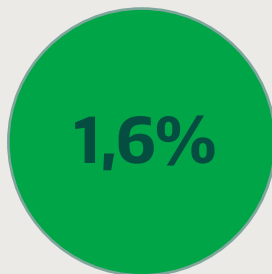
Fordonets hastighet vid tidpunkten för kollisionen är direkt korrelerad till om en person kommer att leva eller dö. En person påkörd av en bil som färdas i 35 miles per timme löper fem gånger större risk att dö än en person påkörd av en bil som färdas i 20 miles per timme. Risken att dö är högre vid alla hastigheter för äldre fotgängare och fotgängare påkörda av lastbilar och andra stora fordon.

Ghana

Ghanas regering har tilldelat NTMEL, där Sensys Gatso har en andel på 40 %, ett kontrakt för att designa, bygga, finansiera, driva och underhålla det nationella trafiksäkerhetsprogrammet. Allmänhetens acceptans är en viktig faktor för ett framgångsrikt och hållbart program för att övervaka trafikregler. Sensys Gatsos unika erfarenhet av Nollvisionen, den framgångsrika trafiksäkerhetspolicyn som först startade i Sverige 1997, kommer att hjälpa Ghanas regering att genomföra en kampanj för att upplysa allmänheten.

Konsekvensanalys:

Tillsammans med den starka ekonomiska tillväxten under de senaste 2 decennierna, har också antalet trafikolyckor i Ghana ökat. Förra året miste 2 924 människor livet i trafiken, en ökning med nästan 13% jämfört med 2020. Ytterligare 15 680 personer skadades under samma period. Och i år är inget undantag, vägtrafikolyckor fortsätter att orsaka förödelse i många människors liv dagligen. Bortsett från de personliga tragedierna uppskattas de associerade kostnaderna för samhället till 1,6% av Ghanas BNP årligen. Med Ghanas BNP 2021 till 77,59 miljarder USD motsvarar detta 1,24 miljarder USD.



Figur 4. Kostnad för samhället i % av BNP i Ghana förknippad med trafikolyckor.



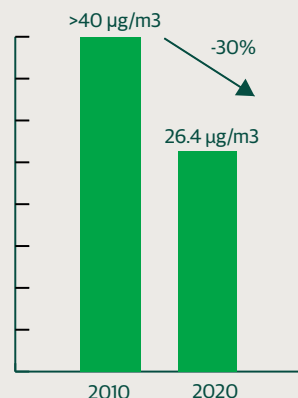
Nederländerna

Staden Amsterdam vill ge en ren och hälsosam miljö till sina medborgare och skapa en hållbar stad. En av de största orsakerna till luftföroreningarna i staden är trafiken som reser in och ut ur staden varje dag. Därför har staden utvecklat en policy som innebär att endast fordon med nollutsläpp kan köra in i staden Amsterdam 2030. Sensys Gatso har varit en långvarig partner till staden Amsterdam för att upprätthålla denna policy.



Konsekvensanalys:

I början av programmet fanns det flera platser i Amsterdam där NO_x-utsläppen var högre än EU-direktivets maximum (>30 µg/m³). Staden Amsterdam övervakar ständigt luftkvaliteten och publicerar resultaten av detta i realtid på <https://maps.amsterdam.nl/no2/>. Resultatet av denna policy och efterlevnaden är att utsläppsnivåerna har sjunkit med 30% och nu ligger inom gränserna för de europeiska direktiven.



Figur 5. Minskning av NO₂-nivåer i Amsterdams centrum.



SC

SF

L

2

CH
ARE

SCHOOL

SPEED

LIMIT

25

**WHEN
CHILDREN
PRESENT**

Hållbarhetsrapport - Den större helheten

Flera globala trender fortsatte att gynna Sensys Gatso, inte minst världens strävan efter hållbara städer, minskad negativ miljöpåverkan från fordon och uppfyllandet av FN:s hållbarhetsmål för 2030. Att göra vägarna säkrare genom att förändra människors beteenden i trafiken är vår affärsstrategi. Vår affärsmodell för TRaaS stödjer våra kunders transformering mot hållbara och säkrare miljöer.

Sensys Gatso Group utvecklar, tillverkar, marknadsför och säljer systemlösningar och produkter som ökar trafiksäkerheten. I vår största produktkategori ingår automatiserade system för hastighets- och rödljusövervakning som förhindrar trafikolyckor och därmed räddar liv. Våra lösningar hjälper inte bara till genom att rädda liv genom att förhindra trafikolyckor - våra produkter och tjänster bidrar också till att minska koldioxidutsläppen och sänka nivån av föroreningar.

Våra kunder utgörs av polis- och vägmyndigheter runt om i hela världen samt till viss del av privata operatörer som arbetar åt myndigheter. Vi har nära relationer med våra kunder och tillsammans hittar vi anpassade lösningar för lokala behov och mål, och våra långvariga kundrelationer leder ofta till merförsäljning. Se not 1 för mer information om Sensys Gatso och våra kunder.

Vår leverantörskedja är europeisk och produktionen av våra system sker delvis av externa leverantörer i Sverige och Holland och delvis av vår egna produktionsanläggning i nederländska Haarlem. Sammanlagt involverar vår produktion ca 10 medarbetare i Haarlem och 80 olika leverantörer i Sverige och Nederländerna. Med tanke på vår europeiska utvecklingsmodell är vi som företag skyldiga att följa EUs miljöregler och bestämmelser, såsom WEEE och RoHS.

Sensys Gatso tillämpar och följer FN:s Global Compact tio principer och rapporterar om framstegen nedan. Sensys Gatsos affär handlar om att göra trafiken säkrare i världens drivkraft för hållbara städer och FN:s 2030 hållbarhetsmål (SDG). Sensys Gatsos verksamhet är fokuserade på SDG-mål nummer 3, god hälsa och välbefinnande, och SDG-mål nummer 11, att bygga hållbara städer och samhällen. Det är här vi kan göra den största skillnaden.



Styrning

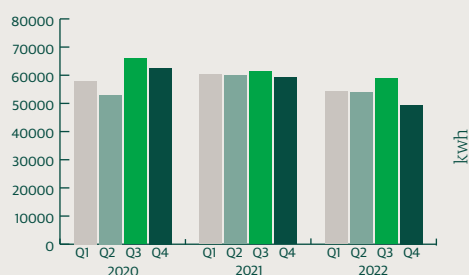
- » Företagskultur
- » Intern process och utbildning
- » Rekryteringsprocess och talanghantering
- » Uppförandekod (publik på sensysgatso.com)
- » Anti-korruptionspolicy
- » CSR-policy (publik på sensysgatso.com)
- » Jämställdhetspolicy
- » Visselblåspolicy (publik på sensysgatso.com)
- » Informationssäkerhetspolicy
- » Integritetspolicy (publik på sensysgatso.com)
- » IR- och kommunikationspolicy
- » Insiderpolicy
- » Sociala mediepolicy
- » Riskpolicy
- » Finanspolicy
- » ISO 9001-certifieringar i dotterbolag
- » ISO 14001-certifiering i operativt dotterbolag
- » ISO 27001 -certifiering i operativt dotterbolag

Miljö - Hållbara städer

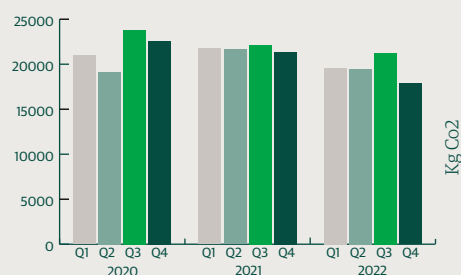
Sensys Gatso är aktiv i en bransch som påbörjat en större förändring. Även i kölvattnet av den globala pandemin bevitnar vi en ökning av urbaniseringen och fler människor är uppkopplade. Digitalisering och ett ökat medvetande om hållbarhetsfrågor i samhället har förändrat hur personer tänker, lever och arbetar. Dagens unga urbaniserade grupper, som bor i storstadsområden, föredrar att hyra en bil när det behövs genom tjänster som Car-to-go och Uber, snarare än att äga ett fordon.

Som företag måste vi möta dessa förändringar och utmaningar genom att ligga steget före - och hjälpa våra kunder

Elektrisk användning, konsoliderad,
Sensys Gatso Netherlands och Sensys Gatso Sweden



kg CO₂/ kWh utsläpp, konsoliderad,
Sensys Gatso Netherlands och Sensys Gatso Sweden



att möta dessa nya behovstrender. Traditionellt har Sensys Gatsos kunder varit polismyndigheter med behov av att uppfylla de lagstadgade kraven, medan dagens kunder är trafiksäkerhetsmyndigheter som efterfrågar trygghet i trafiken. Samtidigt ser vi en utveckling där våra framtida kunder kommer att vara städer/kommuner som prioriterar hög levnadsstandard med fokus på en miljö som är lättåtkomlig och säker.

Miljö - En säkrare och mer hälsosam planet

Som företag är vi engagerade i att minska vår egen miljöpåverkan. Miljöfrågor är centrala för processen att utveckla nya produkter och förbättra befintliga. Dessutom är det en väsentlig del av hur våra anställda tänker och agerar. Våra produkter och tjänster bidrar till minskade växthusutsläpp genom sänkta hastigheter och smidiga trafikflöden.

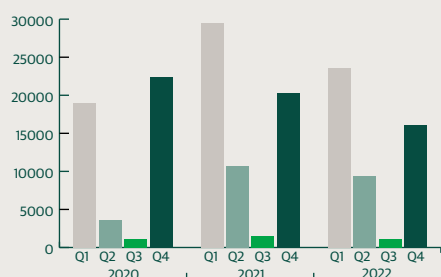
Sensys Gatso följer WEEE-direktivet (om avfall som utgörs av eller innehåller elektrisk och elektronisk utrustning). Direktivet avgör hur vi ska hantera avfall från elektronik-produkter. Sensys Gatso följer även RoHS-direktivet (för användning av farliga ämnen) som förbjuder eller begränsar användningen av farliga ämnen i elektrisk och elektronisk utrustning. Våra dotterbolag följer ISO 14001:2015-standarden och har fastställt de nyckeltal som påverkar vårt miljöavtryck mest. Dessa inkluderar nyckeltal för användning av vatten, energi och gas och CO₂-utsläpp. Tendensen från 2012 är en stadig nedgång för alla KPI:er, förutom gasanvändningen vilken är svårare att uppnå eftersom det är mer beroende av väderförhållanden (t.ex. kalla vintrar). Enheten i Nederländerna där vi har produktion är också certifierad enligt ISO 14001:2015-standarden.

Rapport om framsteg:

Här följer några exempel på vår hållbarhetsfilosofi inom utveckling:

- »Sensys Gatso samarbetar med nederländska myndigheter för övervakning av miljözoner i städer och på landsbygden. I stadsmiljöer registrerar vår teknologi om lastbilar och andra tunga fordon kör genom stadskärnor under en viss period.
- »I förorter och på landsbygden, registrerar vi bilar som kör genom bostadsområden. Fördelarna är tystare, säkrare och renare bostadsområden och vägar generellt.
- »Sensys Gatso har även pågående testprojekt för skolor för att förbättra den allmänna säkerheten för barn och ungdomar. Syftet är att varna oskyddade fotgängare när fortgående bilar närmar sig.
- »Sensys Gatso har flera skolzonprogram i USA, med målet att skydda de yngsta invånarna i trafiken.

Gasanvändning per kvartal
Sensys Gatso Netherlands



Vid den årliga riskbedömningen har två huvudområden identifierats inom miljön:

Inom transport:

Alla leveranser till kunder sker via Ex Works eller FCA, vilket ger Sensys Gatso begränsade möjligheter att välja speditör och därigenom begränsa risken. För interna transporter strävar vi efter en optimal kombination av pris och kvalitet när vi väljer speditör. Leveranser sker antingen via lufttransport eller med lastbil. Vi arbetar aktivt för att undvika onödiga transporter genom vecko-planering och logistik. Sensys Gatso har inga nyckeltal för att mäta miljöriskerna vid transport ännu.

Under produktion:

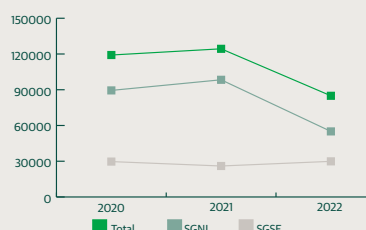
Sensys Gatso följer ett antal lagar runt om i världen, som upprätthålls och uppdateras genom vårt globala miljö-ledningssystem - vilket gör det möjligt för oss att säkerställa att vi följer tillämplig lagstiftning och lokala lagar. Till exempel är Sensys Gatso skyldigt att delta i ett program för insamling och återvinning av elektroniskt avfall, vilket är ett obligatoriskt lagstiftningskrav i EU och bör leda till 65% cirkulärt e-avfall fram till 2030. Ett annat exempel är vår ISO 14001:2015-certifiering, som globalt säkerställer att vi som leverantör styrs av strikta miljö-standards, vilket inkluderar efterlevnad av gällande lagar och vårt eget miljöavtryck.

Sensys Gatso använder nämnda nyckeltal för att mäta miljöriskerna vid produktion. Vårt mål är att minska dessa effekter med 3% per år.

Vi stödjer retur och återvinning av produkter och demonterar produkter när de returneras av en kund efter användning. Rest- och produktavfallet samlas in, separeras, återanvänds och / eller bortskaffas i enlighet med detta - vilket bidrar till den cirkulära ekonomin. Det är viktigt att människor är medvetna om deras påverkan på miljön. På Sensys Gatso ökar medarbetarnas hållbarhetsmedvetenhet kontinuerligt genom vår företagsinformation. Detta inkluderar våra ansträngningar inom produktionsanläggningen för att minimera vår miljöpåverkan - förstärkt genom att använda vår "Green SGG"-skylt i hela anläggningen.



Tryck, kopior (pappersanvändning),
Sensys Gatso Netherlands och Sensys Gatso Sweden



UN Global Compact - Rapport om framsteg

FN:s Global Compact - Mänskliga rättigheter - princip 1-2: Var dig själv oavsett vem eller var du är

Sensys Gatsos efterlevnad av mänskliga rättigheter utgår från vår uppförandekod och framförallt från FN:s deklaration om mänskliga rättigheter (UDHR). Vår uppförandekod beskriver Sensys Gatsos inställning i frågor som mänskliga rättigheter, personalförhållanden, miljö, affärsetik och kommunikation. Sensys Gatso uppmanar alla affärspartner över hela världen att göra detsamma.

Sensys Gatso ser inga större risker kring mänskliga rättigheter i de projekt vi medverkar i. Vissa av våra kunder är dock verksamma i länder där risken för brott mot mänskliga rättigheter är högre än i norra europa. För att kunna vara ansvarsfulla ambassadörer för mänskliga rättigheter anordnar vi interna workshops för vissa projekt, för att belysa och diskutera mänskliga rättigheter i de aktuella länderna.

Sensys Gatso värnar om alla mänskliga rättigheter och följer alla lagstadgade bestämmelser och exportföreskrifter. Vi har uppfattningen att alla personer har en grundläggande rättighet att känna sig säkra i trafiken, oavsett en specifik regerings politiska och religiösa uppfattningar. Om en medarbetare känner sig obekväm för att resa till ett annat land på grund av detta lands förhållningssätt till mänskliga rättigheter, tvingar vi inte vederbörande att åka dit. Vi respekterar våra medarbetares värderingar och deras personliga integritet.

På grund av den högteknologiska miljön inom företaget är det stor risk för begränsad mångfald inom Sensys Gatso team trots att företaget strävar efter mångfald i sammansättningen av arbetsstyrkan och vid rekrytering. Syftet med jämställdhetspolicyn är att förhindra att personer väljs för vissa team endast/huvudsakligen på grund av kön eller att förhindra att en grupp blir enkönad. Vid tillsättning av lediga tjänster strävar företaget efter att uppnå bästa möjliga ålders-, köns- och etniska fördelning.

Företaget har inga andra KPI:er inom mänskliga rättigheter än att vi genomför en årlig obligatorisk utbildning av bolagets uppförandekod. Känslan av att känna sig accepterad och respekterad för den du är diskuteras i de återkommande medarbetarsamtalen. Genom vår visselblåsarpolicy finns det också möjlighet att adressera ett specifikt tillfälle eller händelse anonymt till styrelsens ordförande.

FN:s Global Compact - Arbetsrätt - princip 3-6

Under 2022 har alla dotterbolag hållit sig inom samma procentuella sjuktal som föregående år, ca 2-4%. Generellt sett har vi en mycket hälsosam global arbetsmiljö.

År 2019 introducerade vi en plattform som möjliggör flexibla arbetsmiljöer. Plattformen gjorde det möjligt för oss att sömlöst fortsätta våra leveranser under 2020 och 2021 när pandemin begränsade de anställdas kontakter och bidrog till att bibehålla hälsan och välbefinnandet för vår personal. Sensys Gatso håller medarbetarsamtal två gånger om året. Utöver medarbetarsamtal har vi, när så behövs, workshops där specifika fokusområden lyfts fram.

FN:s Global Compact - princip 7-9: Socialt - Närvaro och engagemang

Sensys Gatso för diskussioner med myndigheter runt om i världen om olika trafikfrågor. I Sverige har vi huvudsakligen samarbeten med Trafikverket, som ansvarar för den långsiktiga planeringen av det statliga vägnätet och nollvisionen.

Nollvisionen syftar till att minska trafikolyckor till noll. Vi har anammat idéerna i den svenska nollvisionspolicyn för hur vi utvecklar våra produkter och tjänster. Vårt löfte är att ingen ska dö i trafiken någonsin. Principerna för nollvisionen har fått större acceptans över hela världen, inklusive flera städer i USA. När konceptet utvecklas är vi engagerade i att stödja initiativen kring nollvisionen genom vår ledande roll när det gäller att tillhandahålla lösningar för säkrare trafikmiljöer och mer hållbara samhällen.

1997 inledde den svenska regeringen ett program som kallas Nollvisionen. Huvudmålet (visionen) för programmet är att ha noll dödsfall i trafiken. Högre siffror än så skulle betraktas som ett misslyckande och innebära att regeringen och människor i allmänhet accepterar att människor dör i trafiken.

Nollvisionen bygger på en underliggande etisk princip om att "det aldrig kan vara etiskt acceptabelt att människor dödas eller skadas allvarligt när de befinner sig i vägtransportsystemet". Ett etiskt ställningstagande ligger till grund för nollvisionen, som syftar till att vara vägledande vid val av strategi, dock inte när det gäller att ställa upp specifika mål. I de flesta vägtransportssystem har trafikanterna hela ansvaret för säkerheten. Detta förändras genom Nollvisionen eftersom den betonar att ansvaret delas mellan dem som konstruerar transportsystemen och trafikanterna.

En grundläggande princip i visionen är att "liv och hälsa aldrig kan bytas ut mot andra fördelar i samhället", istället för den mer konventionella jämförelsen mellan kostnader och fördelar. Normalt värderas liv och hälsa ekonomiskt och sedan används detta värde för att bestämma hur mycket pengar som ska läggas på ett vägnät för att det ska kunna minska risken till en viss nivå.



Sensys Gatso har arbetat tillsammans med Trafikverket inom övervakning sedan Nollvisionen introducerades. Genom att göra allmänheten uppmärksam på och medveten om att hastighetsgränserna övervakas - i synnerhet på kända farliga vägvägnitt - kommer fordonens hastighet att minska. På så sätt kan antalet döda och allvarligt skadade minska. Sedan Nollvisionen infördes i Sverige har Sensys Gatso levererat och underhållit cirka 3 000 fartkameror. Kamerorna räddar cirka 20 liv om året och räddar varje år mer än 70 personer från att skadas allvarligt i trafiken.

Vi är hedrade av att tillhandahålla vår expertis för trafiksäkerhet och automatisk övervakning och samråda med multilaterala organisationer och icke-statliga organisationer för att bidra med vår globala kunskap och erfarenheter. Vi presenterar regelbundet vid stora konferenser på till exempel UNECE, AfDB, IRF, ITS World Congress, RSSC (VTI) och ARSC (Asean Road Safety Center) konferenser. Vi delar vår omfattande kunskap med våra kunder - myndigheter och närstående intressenter - genom presentationer och white papers.

IRF, International Road Federation, är en global icke-vinstdrivande organisation sedan 1948 och stöds av regionala kontor över hela världen för att betjäna ett nätverk av IRF-medlemmar i mer än 70 länder. Sensys Gatso's Director Government Affairs valdes till ordförande för IRF:s trafiksäkerhetskommitté i maj 2022.

Sveriges långsiktiga vision är en viktig grundprincip i en ny global standard. SIS har tillsammans med Trafikverket initierat ett internationellt arbete och tagit fram en ledningssystemstandard för vägtrafiksäkerhet - ISO 39001 - som publicerades hösten 2012. Det internationella intresset är stort och intresseorganisationer som t.ex. WHO och World Bank har deltagit i arbetet. Vägtrafiksäkerhet berör inte bara vägbyggare, transportörer och fordons-tillverkare utan alla organisationer som kan påverka och/eller påverkas av trafiksäkerheten. Sensys Gatso Sweden är medlem i den tekniska kommittén.

Andra nyare exempel är implementeringen av så kallade LEZ (Low Emission Zones) i flera europeiska städer. Europeiska kommissionen har utfärdat ett direktiv till sina medlemsstater för att minska föroreningarna i städerna, vilket har lett till implementering av dessa system som är utformade för att förbjuda vissa fordon att köra in i städerna.

Socialt - medarbetare

Hjärtat och själen i vår verksamhet

Som ett internationellt företag kan Sensys Gatso göra skillnad i världen. Ett sätt att göra skillnad för våra anställda och våra partners, är genom att ta ansvar - för oss själva och för varandra. Sensys Gatsos uppförandekod är ett regelverk som hjälper oss att komma ihåg vilka vi är. Koden är en uppsättning yrkesregler som omfattar lagar, bestämmelser, värderingar och beteenden som definierar vår verksamhet och vilka vi är.

Vår uppförandekod gäller för samtliga medarbetare och styrelsen. Huvudsyftet är att se till att Sensys Gatso agerar på ett ansvarsfullt sätt och med integritet. Sensys Gatso strävar efter att alla i vår verksamhet behandlas likvärdigt. Vi vill att alla ska ha samma möjligheter oavsett kön, etnisk härkomst, ålder och religion. Vi betraktar människors olikhet som en styrka. När vi blandar blir det dynamiskt och intressant, vilket föder nya synsätt och idéer. Därför har företaget en jämlikhets- och mångfaldspolicy. Syftet med Sensys Gatsos jämlikhets- och mångfaldspolicy är att förhindra att personer utesluts på grund av kön, etnisk härkomst, ålder och religion. Policyn är även viktig för vår strävan efter att skapa grupper med stor mångfald. Vårt övergripande mål är att alla arbetsuppgifter fördelas jämnt över hela arbetsstyrkan. För oss är det mycket viktigt att undvika stereotyper och köns-tänkande i fråga om tjänster och arbetsuppgifter. Läs mer om vår jämlikhets- och mångfaldspolicy på sidan 33.

Vår arbetsmiljö är en central fråga då god arbetsmiljö är bra både för bolaget och för alla medarbetares hälsa och välbefinnande. En bra arbetsmiljö underlättar även vid rekrytering och för att behålla personal. Vår arbetsmiljö består av kontor, verkstäder, FOU-laboratorier, bilar, test-platser och mycket mer. Vi analyserar årligen hur vi kan bli bättre för att eliminera alla typer av risker på arbets-platsen. Sensys Gatso har dokumenterade rutiner och instruktioner för att skapa en säker labbmiljö och säkra arbetsplatser vid väg. I länder där kvaliteten på arbete vid väg är låg i fråga om säkerhet är vi särskilt utsatta. För att begränsa faror och skador i trafiken har alla medarbetare tillgång till utbildningsprogram. Medarbetare, besökare, leverantörer, partner, myndigheter och kunder ska alltid känna sig säkra när de arbetar med Sensys Gatso. Det är en del av vårt varumärke och vår integritet.

FN:s Global Compact - Antikorrupcion - princip 10: En hygienfaktor

Sedan 2008 följer Sensys Gatso en policy som hanterar frågor som bestickning, korruption och offentliga angelägenheter i vår verksamhet. Under anbudsfasen diskuteras risken för korruption både med medarbetare och partners. När vi hanterar större projekt i länder med korruptionsrisk gör vi alltid en riskanalys på förhand.

Med vissa större kunder har företaget ett skriftligt avtal för samarbete för att säkerställa att det inte föreligger någon risk att missförstå uppförandekoden mellan företaget och kunden.

I vissa fall, med stor korruptionsrisk, enligt styrelsens beslut, avstår man från att delta i specifika projekt.

Alla anställda som har kontakt med kund och leverantör genomgår årlig utbildning i uppförandekod och antikorrupcionspolicy, bekräftar att de har läst policyn och att de förstår den och att de kommer att följa den. I tillägg har Sensys Gatso vidare implementerat processen Know Your Customer (KYC) som dokumenterar KYC-formulär på alla materialkunder och partners.



Revisorns yttrande avseende den lagstadgade hållbarhetsrapporten

Till bolagsstämman i Sensys Gatso Group AB, org.nr. 556215-4459.

Uppdrag och ansvarsfördelning

Det är styrelsen som har ansvaret för hållbarhetsrapporten för år 2022 på sid 16-19 och för att den är upprättad i enlighet med årsredovisningslagen.

Granskningens inriktning och omfattning

Vår granskning har skett enligt FARs uttalande RevR 12 Revisorns yttrande om den lagstadgade hållbarhetsrapporten. Detta innebär att min (vår) granskning av hållbarhetsrapporten har en annan inriktning och en väsentligt mindre omfattning jämfört med den inriktning och omfattning som en revision enligt International Standards on Auditing och god revisionssed i Sverige har. Vi anser att denna granskning ger oss tillräcklig grund för vårt uttalande.

Uttalande

En hållbarhetsrapport har upprättats.

Stockholm 17 april, 2023

BDO Mälardalen AB

Johan Pharmanson
Auktoriserad revisor
Huvudansvarig revisor

Långsiktiga finansiella mål

Sensys Gatsos långsiktiga strategi bygger på fyra pelare och är fokuserad på lönsam tillväxt:

- » Expansion i USA med trafikövervakning som en tjänst
- » Etablering på nya marknader med trafikövervakning som en tjänst
- » Utveckling av skalbar mjukvara och flexibel hårdvara
- » Utökning av serviceerbjudandet på våra nuvarande marknader

Sensys Gatsos långsiktiga finansiella mål

TSEK	2019	2020	2021	2022	2025	CAGR*
Total nettoomsättning	406	455	507	495	> 1000	> 16%
varav TRaaS återkommande intäkter:	177	217	247	312	> 600	> 22%
EBITDA	7%	13%	16%	15%	> 15%	

*CAGR från 2019.

Utdelningspolicy

Styrelsen för Sensys Gatso har inte fastställt någon utdelningspolicy och bedömer att utdelning inte kommer att bli aktuellt inom den närmaste framtiden. Nettovinsten som genereras kommer att återinvesteras i bolaget för att finansiera tillväxtplanen. När tillväxtplanen är finansierad fullt ut kommer utdelning att ske efter bedömning av bolagets finansiella ställning, organiska tillväxtpotentialer, investeringar, förvärvsmöjligheter och kassaflöde.

Aktien

Sensys Gatsos aktie är noterad på Nasdaq Stockholms Small Cap-lista. Aktiekapitalet uppgick per den 31 december 2022 till 46 088 TSEK (46 088), fördelat på 921 776 405 (921 776 405) aktier.

Antalet aktieägare är 16 819 (17 041). Samtliga aktier ger lika rösträtt och lika rätt i bolagets vinst och kapital. Bolaget har en aktieägare Gatso Special Products BV med ett innehav överstigande 10 procent av bolagets aktier. Bolagsordningen innehåller inget förbehåll om rösträttsbegränsning. Det finns inget tillstånd för återköp av egna aktier.

Den högsta kursen för Sensys Gatso under året var 1,35 (16 november 2022) och den lägsta var 0,78 kronor (21 februari 2022). Betalkursen den 31 december 2022 var 0,99 kronor (0,96).

Under 2022 omsattes 533 931 837 (663 424 182) Sensys Gatso-aktier på Stockholmsbörsen. Vid årsskiftet uppgick börsvärdet till 912 miljoner kronor (884).

De 20 största aktieägarna

Aktierna i Sensys Gatso Group AB var den 30 december 2022 fördelade enligt följande:	Antal aktier	Andel av AK/röster %
BNP PARIBAS SA PARIS, W8IMY (GC)	164 428 138	17,84
AVANZA PENSION	38 597 000	4,19
NORDNET PENSIONS FÖRSÄKRING AB	36 479 503	3,96
WALL, PER ANDERS CURT	23 000 000	2,50
BERGSTRAND, INGER	20 659 837	2,24
MELLGREN, CLAES	9 105 325	0,99
Handelsbanken fonder	9 007 368	0,98
HAMBERG, KARL PETER GUDMUND	8 000 000	0,87
SEB Investment Management	7 099 368	0,77
DAHLIN, LARS	7 000 000	0,76
SWEDBANK FÖRSÄKRING	6 542 712	0,71
Futur Pension	5 917 105	0,64
Skandia fonder	5 819 338	0,63
BOYER, PERNILLA MARI	5 612 509	0,61
KOCK, CHRISTIAN AXEL	5 579 024	0,61
STÅHLGREN, HANS EDVIN	5 530 000	0,60
ARDING LANGUAGE SERVICES AKTIEBOLAG	5 000 000	0,54
SAXO BANK A/S CLIENT ASSETS	4 851 694	0,53
BNY MELLON SA/NV (FORMER BNY), W8IMY	4 695 614	0,51
ANDERSSON, BENGT	3 600 000	0,39
Summa, 20 största ägare	376 524 535	40,87
Summa, övriga aktieägare (16 799)	545 251 870	59,13
Summa	921 776 405	100,00 %

*163 180 523 av dessa aktier innehas (via BNP PARIBAS SEC SERVICES PARIS, W8IMY (GC)) av Gatso Special Products BV.

Förvaltningsberättelse

Styrelsen och verkställande direktören för Sensys Gatso Group AB (publ.), organisationsnummer 556215-4459, tillkännager härmed verksamhetens årsredovisning för räkenskapsåret som avslutades den 31 december 2022.

Sensys Gatso Groups verksamhet

Sensys Gatso tillhandahåller tjänster och underhåll i kombination med försäljning av system med sikte på att förbättra trafiksäkerheten genom övervakning. Företaget utvecklar, producerar, marknadsför och säljer sensorer, system och mjukvara som huvudsakligen används för mätning och registrering av hastighets- och rödljusöverträdelser, automatisk avläsning av registreringsskyltar, miljözoner och säkerhetszoner. I USA tillhandahåller företaget främst operatörstjänster (Managed Services), där vi betjänar hela kedjan från att tillhandahålla och underhålla utrustning som ägs av företaget, att behandla överträdelser, skicka böter och samla in pengar. Koncernens slutkunder består främst av polis- och vägmyndigheter i hela världen, men även av privata operatörer. Försäljning sker direkt eller via partner, agenter och distributörer och positionerar koncernen som den globalt ledande leverantören av trafiksäkerhetslösningar med en diversifierad produktportfölj.

Legal struktur

Sensys Gatso Group består av Sensys Gatso Group AB (publ) och de helägda dotterbolagen Sensys Gatso Sweden AB, Sensys Gatso Group BV och Sensys Gatso Middle East Safety & Security Company. För ytterligare information, se not 33.

Intäkter och resultat

Intäkterna för helåret uppgick till 494,6 MSEK (506,8). Bruttomarginalen uppgick till 45,5 procent (40,6). Resultatet före skatt uppgick till 33,1 MSEK (47,3). Resultatet efter skatt uppgick till 20,1 MSEK (34,9). På sidorna 24-25 finns mer information om det ekonomiska resultatet.

Ekonomisk ställning

Det egna kapitalet uppgick vid utgången av perioden till 626,1 MSEK (561,8), vilket gav en soliditet på 75,4 procent (70,4). Likvida medel uppgick vid årets slut till 99,8 MSEK (72,4). Kassaflödet från den löpande verksamheten under året uppgick till 125,5 MSEK (9,1).

Aktiedata och nyckeltal

Resultatet per aktie var 0,02 kr (0,04) och eget kapital per aktie 0,68 kr (0,61).

Personal

Medelantalet anställda uppgick till 258 personer (240). Antalet anställda vid periodens slut var 284 (263) varav en del är deltidsanställda. För ytterligare information, se not 2.

Miljöfrågor

Miljöfrågor beaktas i samband med Sensys Gatsos utveckling av nya produkter, förbättring av befintliga produkter, leveranser och anställdas tjänsteresor. Sensys Gatso levererar system för trafikinformatik. Dessa system bidrar med sin funktion till minskade koldioxidutsläpp i och med lägre hastigheter och jämnare trafikflöde.

Sensys Gatso efterlever gällande WEEE-direktiv (Waste of Electric and Electronic Equipment) som slår fast hur framtida förbrukade elprodukter ska hanteras. Vidare efterlevs RoHS-direktivet (Restriction on Hazardous Substances) som syftar till att få bort farliga ämnen från produkter.

Vi har framgångsrikt uppdaterat våra kvalitets- och miljöledningssystem för att uppfylla kraven i nya ISO-standarder och vi är nu certifierade enligt

- » ISO 9001:2015 kvalitetsledningssystem i Sverige, Nederländerna och Australien
- » ISO 14001:2015 miljöledningssystem i Nederländerna
- » ISO 27001:2019 informationssäkerhet i Nederländerna

Dessutom har Sensys Gatso Sweden AB en ackreditering för uppfyllelse av kraven i standarden ISO 17020:2012, för att utföra typ C-inspektioner.

För mer information se vår Hållbarhetsredovisning på sidan 16.

Forskning och utveckling

Forskning och utveckling är ett prioriterat område för att bibehålla och stärka koncernens marknadsposition. Att ligga i framkant genom att erbjuda innovativa lösningar är grunden i verksamheten. Sensys Gatso Group har ända från starten bedrivit samarbete med universitet och högre utbildningsinstitut och kontinuerligt erbjudit studenter möjlighet att genomföra examensarbeten med företagets hjälp. Under 2022 har 21,6 miljoner kronor (17,9) aktiverats för utveckling av den nya plattformen FLUX och andra lösningar.

Principer för ersättning och andra anställningsvillkor för Sensys Gatsos företagsledning

Årsstämman 2018 fastställde principer för ersättning till bolagsledningen. I koncernledningen ingår idag VD och tre medlemmar. Koncernen ska erbjuda marknads-mässiga ersättningar och dessa ska fastställas av styrelsen i samråd med den verkställande direktören. Kriterierna

ska baseras på arbetsuppgifternas betydelse, kompetens och erfarenhet, och ersättningen ska bestå av följande delar:

- » Grundlön
- » Rörlig ersättning
- » Pensionsförmåner
- » Andra förmåner och avgångsvillkor

Den rörliga ersättningen är baserad på nettoomsättning, EBITDA och kan maximalt uppgå till 6 månadslöner för koncernledningen och för VD.

Verkställande direktören ska som tidigare ha rätt till en tilläggspension med en premie som motsvarar ungefär 30 procent av den aktuella årslönen. Pensionsåldern är 65 år.

Övriga medlemmar i företagsledningen ska ha rätt till pensioner enligt den svenska ITP-planen eller motsvarande.

2022 års löner och ersättningar för VD:n och andra ledande befattningshavare finns listade under not 2.

Dessa riktlinjer föreslås också för det kommande året.

Risker

En redogörelse över potentiella risker och hur dessa hanteras framgår av not 25.

Sensys Gatso-aktien

Det finns inga begränsningar i överlåtelsebarhet för Sensys Gatso Group-aktierna (hembud). Det finns heller inga begränsningar för hur många röster varje aktieägare får avge på bolagsstämmor. Företaget känner inte till några avtal mellan aktieägare som kan medföra begränsningar i rätten att överlåta aktier. Den största enskilda aktieägaren är BNP PARIBAS SEC SERVICES PARIS, W8IMY (GC) med 164 428 138 aktier. 163 180 523 av dessa ägs av Gatso Special Products BV, med 17,70 % (17,70). På sidan 21 finns mer information om Sensys Gatso Groups aktier och ägarstruktur.

Vid årsstämman i maj 2022 beslutades att ge styrelsen fullmakt att med eller utan avvikelse från aktieägarnas företrädesrätt besluta om nyemission av aktier motsvarande högst tio (10) procent av det totala antalet aktier i bolaget. På årsstämman fick styrelsen även fullmakt för återköp av högst fem (5) procent av det totala antalet utgivna aktier.

Tillsättande och entledigande av styrelsemedlemmar

Det finns inga särskilda bestämmelser i bolagsordningen om tillsättande eller entledigande av styrelsemedlemmar.

Moderbolaget

Moderbolagets verksamhet består nu i att äga och förvalta aktier i dotterbolag samt ansvara för vissa nyckeluppgifter inom koncernen. Nettoomsättningen för perioden uppgick till 24,6 miljoner kronor (22,0) och resultatet före skatt uppgick till -7,4 miljoner kronor (6,4).

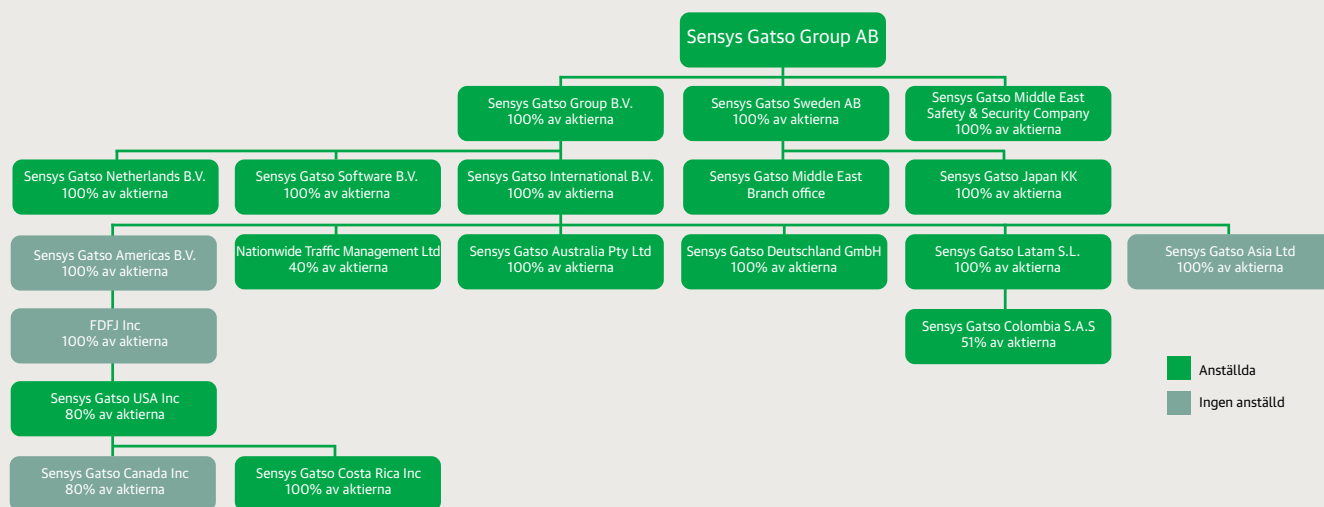
Förslag till vinstdisposition

Följande vinstmedel står till årsstämmans förfogande (SEK):

Överkursfond	475 511 996
Balanserad vinst	-33 147 498
Summa SEK	442 364 498

För detaljerade förändringar i eget kapital hänvisas till sidan 68.

Styrelsen föreslår att ingen utdelning görs för 2022 och att vinstmedlen balanseras i ny räkning.



Ekonomiskt resultat

Femårsöversikt

RESULTATRÄKNING	2022	2021	2020	2019	2018
Nettoomsättning	494 575	506 789	454 933	406 325	380 349
Rörelsekostnader	-463 752	-460 881	-444 112	-430 717	-379 760
Rörelseresultat	30 823	45 908	10 821	-24 392	589
Finansiella poster	2 255	1 400	-8 346	-3 137	-1 685
Resultat före skatt	33 078	47 308	2 475	-27 529	-1 096
Inkomstskatt	-13 023	-12 318	1 478	12 418	-1 376
Årets resultat/totalt resultat	20 055	34 990	3 953	-15 111	-2 472

BALANSRÄKNING	2022	2021	2020	2019	2018
Anläggningstillgångar	490 922	436 379	416 237	456 830	404 160
Omsättningstillgångar	337 329	361 115	351 007	249 047	227 502
Summa tillgångar	828 251	797 494	767 244	705 877	631 662
Eget kapital	626 068	561 801	514 559	448 854	454 796
Långfristiga skulder	69 636	65 421	65 509	76 901	67 949
Kortfristiga skulder	132 547	170 270	187 176	180 122	108 917
Summa eget kapital och skulder	828 251	797 492	767 244	705 877	631 662

DATA PER AKTIE	2022	2021	2020	2019	2018
Resultat per aktie 31 dec (kr)	0,02	0,04	0,01	-0,02	0
Eget kapital per aktie (kr)	0,68	0,61	0,56	0,52	0,53
Utdelning per aktie (kr)	0	0	0	0	0
Aktiekurs 31 dec (kr)	0,99	0,96	1,67	1,36	1,82
P/E-tal	49	27	284	Neg	Neg
Antal aktier vid periodens slut före utspädning, tusental	921 776	921 776	921 776	860 024	860 024
Antal aktier vid periodens slut efter utspädning, tusental	921 776	921 776	921 776	860 024	860 024
Genomsnittligt antal aktier under perioden före och efter utspädning, tusental	921 776	921, 776	879 245	860 024	848 691



"Räkenskapsåret 2022
är det tredje året i rad
med vinst för koncernen"

KPI	2022	2021	2020	2019	2018
Orderingång	1 456 104	368 248	788 353	561 940	480 284
Omsättning	494 575	506 789	454 933	406 325	380 349
Bruttomarginal %	45,5%	40,6%	35,6%	35,7%	42,5%
Rörelseresultat (EBITDA)*	73 344	83 502	59 438	28 567	37 562
Rörelsemarginal (EBITDA)	14,8%	16,5%	13,1%	7,0%	9,9%
Rörelseresultat (EBIT)	30 823	45 908	10 821	-24 392	589
Rörelsemarginal (EBIT)	6,2%	9,1%	2,4%	Neg	0,0%
Periodens resultat	20 055	34 991	3 954	-15 111	-2 472
Nettomarginal	4,1%	6,9%	0,9%	Neg	Neg
Räntabilitet på eget kapital	3,2%	6,2%	0,8%	Neg	Neg
Soliditet	75,4%	70,40%	67,30%	63,40%	71,80%
Räntebärande skulder*	75 675	116 326	118 301	129 375	58 891
Justerade räntebärande skulder*	53 082	93 383	89 924	95 926	58 891
Räntebärande nettoskuld*	-24 043	43 863	9 812	77 002	-17 716
Justerad räntebärande nettoskuld*	-46 636	20 920	-18 565	43 553	-17 716
(Netto) Rörelsekapital	204 782	190 845	163 831	68 925	117 478
Tillgängliga likvida medel	170 540	101 826	147 729	84 927	153 179
Kassaflöde från den löpande verksamheten	125 549	9 147	15 466	-3 740	49 307
Antal anställda	284	263	252	252	195
Genomsnittligt antal anställda (FTE)	258	240	230	202	162

*Beräkningsexempel

Räntebärande nettoskuld

TSEK	2022
Leasingskulder	22 593
Banklån och kreditfaciliteter	30 825
Aktieägarlån	22 257
Kassa och bank	-99 718
Räntebärande nettoskuld	-24 043
-/- Leasingskulder	-22 593
Justerade räntebärande nettoskuld	-46 636

Räntebärande skulder

TSEK	2022
Leasingskulder	22 593
Banklån och kreditfaciliteter	30 825
Aktieägarlån	22,257
Räntebärande skulder	75 675
-/- Leasingskulder	-22 593
Justerade räntebärande skulder	53 082

Rörelseresultat (EBITDA)

	2022
Rörelseresultat	30,823
Avskrivning	42,521
	73,344

DEFINITIONER AV NYCKELTAL

Definition

Bruttomarginal	Bruttovinst i procent av nettoomsättningen
Rörelseresultat (EBIT)	Periodens resultat före finansnetto och skatt
Rörelsemarginal	Rörelseresultat (EBIT) i procent av nettoomsättningen
Rörelseresultat (EBITDA)	Rörelseresultat (EBIT) före nedskrivningar och avskrivningar
Nettomarginal	Periodens resultat i procent av nettoomsättningen
Avkastning på eget kapital	Periodens resultat i procent av (genomsnittligt) eget kapital
Soliditet	Totalt eget kapital i procent av totala tillgångar
Vinst per aktie	Periodens resultat dividerat med (genomsnittligt) antal utestående aktier
Räntebärande skulder	Alla räntebärande skulder (summan av balanslåneskulder, banklån och kreditfaciliteter och aktieägarlån)
Justerade räntebärande skulder	Räntebärande skulder justerade för balanshyreskulder
Nettoräntebärande skuld	Räntebärande skulder minus kontanter och banksaldon
Justerad nettoräntebärande skuld	Räntebärande skulder justerade för balanshyreskulder minus kontanter och bankbalanser
(Netto) Rörelsekapital	Återstoden av omsättningstillgångar (lager & pågående arbete, kundfordringar, andra kortfristiga tillgångar och kontanter) minus kortfristiga skulder (kundfordringar och andra kortfristiga räntefria skulder)
Tillgängliga likvida medel	Likvida medel och resten av de kreditfaciliteter som ställs till förfogande för företaget
Kassaflöde från verksamheten	Kassaflöde från verksamheten är det belopp som genereras av den normala affärsverksamheten baserat på den indirekta metoden.
Orderingång	Summan av order under perioden
Order	Mottagen order att leverera varor eller tjänster
Tilldelningsbeslut	Kontrakt med uppskattad försäljningsvolym mot fasta villkor under en period utan beställningsskyldigheter
Antal anställda	Antalet anställda (fast och variabelt) vid periodens slut
Genomsnittligt antal anställda (heltidsanställda)	Antalet genomsnittliga heltidsanställda under en period

Bolagsstyrningsrapport 2022

Sensys Gatso Group AB är ett svenskt publikt aktiebolag med huvudkontor i Jönköping, noterat på Nasdaq Stockholm, Small Cap. Sensys Gatso tillämpar och följer Svensk kod för bolagsstyrning och lämnar här 2022 års bolagsstyrningsrapport. Bolagets revisorer har utfört lagstadgad granskning av rapporten.

Utgångspunkt

God bolagsstyrning, riskhantering, intern kontroll och styrning, är centrala delar i en framgångsrik verksamhet. Det är en förutsättning för att Sensys Gatsos kapacitet att fortsätta växa med lönsamhet och en hygienfaktor för att få förtroendefulla relationer med våra investerare och övriga intressenter.

Struktur för bolagsstyrning

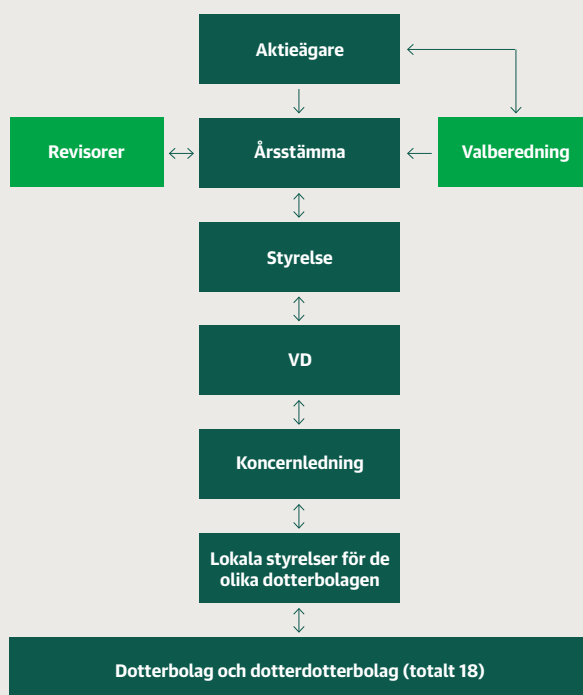
Sensys Gatsos bolagsorgan är bolagsstämman, styrelsen, verkställande direktören (VD) och revisorn. Vid ordinarie bolagsstämma som hålls inom sex månader efter räkenskapsårets utgång (årsstämman), utser aktieägarna en styrelse och revisor. Styrelsen tillsätter verkställande direktören. Revisorn granskar årsredovisningen samt styrelsens och verkställande direktörens förvaltning. Valberedningen har till uppgift att föreslå styrelseledamöter, styrelseordförande och revisor för val vid årsstämman.

Aktier och ägare

Information om Sensys Gatsos aktie och aktieägare framgår av sidan 21. Vid årets slut uppgick antalet aktieägare till 16 819 (17 041). Den största enskilda aktieägaren är Gatso Special Products BV via BNP PARIBAS SEC SERVICES PARIS, W8IMY med totalt 17,70 procent (17,70) och den näst största aktieägaren är Försäkringsaktiebolaget, Avanza pension med 4,2 procent.

Bolagsstämman

Bolagsstämman är Sensys Gatsos högsta beslutande organ. Aktieägare, som är registrerade i aktieboken per avstämningsdagen och har anmält deltagande i tid har rätt att delta och rösta vid bolagsstämman personligen eller via ombud. Vid årsstämman utövar aktieägarna sin rösträtt för att fatta beslut om förslag från valberedningen, styrelsen och aktieägarna samt nyckelfrågor som exempelvis fastställande av resultat- och balansräkningar, disposition av vinst, ansvarsfrihet för styrelseledamöter samt VD, för valberedning och val av styrelse. Årsstämman beslutar även om valberedningens sammansättning och arbete samt beslutar om principer för ersättnings- och anställningsvillkor för VD och övriga ledande befattningshavare. Vidare väljs revisor, arvoden fastställs och andra lagstadgade ärenden behandlas. Beslut vid stämman fattas normalt med enkel majoritet.



I vissa frågor föreskriver dock aktiebolagslagen att ett förslag ska godkännas av en högre andel av de på stämman företrädda rösterna. Utöver årsstämman som hålls inom sex månader efter räkenskapsårets utgång kan kallelse även ske till extra bolagsstämma om styrelsen anser att det finns behov eller om en ägare till minst 10 procent av aktierna begär det.

Årsstämma

Årsstämman 2022 ägde rum den 12 maj i Jönköping och också via poströstning i enlighet med lagen (2020:198) om tillfälliga undantag för att underlätta genomförande av bolags- och föreningsstämmor. Sammanlagt var 17,41 procent (19,98) av totala antalet aktier röster representerade. Verkställande direktören informerade om bolagets ställning och kommenterade resultatet för 2021 och första kvartalets utveckling 2022. Under årsstämman gavs aktieägarna möjlighet att ställa frågor. Protokollet från årsstämman finns på Sensys Gatsos webbplats. Alla beslut antogs med erforderlig majoritet.

Stämman fattade bland annat följande beslut:

Styrelse

- » Årsstämman beviljade styrelsens ledamöter och verkställande direktören ansvarsfrihet för räkenskapsåret 2021.
- » Årsstämman beslutade att omvälja Claes Ödman, Jochem Garritsen, Kerstin Sjöstrand, Pia Hofstedt och Christina Hallin samt att välja Francis Schmeer till styrelseledamöter för tiden intill slutet av nästa årsstämma. Årsstämman valde Claes Ödman till styrelsens ordförande.

Revisor

- » Årsstämman beslutade att välja BDO Mälardalen AB till revisor för tiden intill slutet av nästa årsstämma. BDO Mälardalen AB har utsett auktoriserade revisorn Johan Pharmanson till huvudansvarig revisor.

Arvode till styrelseledamöter och revisor

- » Årsstämman beslutade att arvode till styrelsens ledamöter ska utgå med 1 750 000 kronor att fördelas enligt följande: 500 000 kronor till styrelsens ordförande och 250 000 kronor vardera till övriga ledamöter i styrelsen. Årsstämman beslutade vidare att arvode till revisorn ska utgå enligt godkänd räkning inom ramen för lämnad offert.

Långsiktigt incitamentsprogram för nyckelpersoner och anställda

- » Årsstämman godkände styrelsens förslag om långsiktigt incitamentsprogram för nyckelpersoner och anställda inklusive emission av upp till 44 000 000 teckningsoptioner.

Emissionsbemyndigande

- » I enlighet med styrelsens förslag beslöt årsstämman att bemyndiga styrelsen att för tiden intill nästa årsstämma besluta om nyemission av aktier motsvarande högst tio procent av det totala antalet utestående aktier i bolaget.

Förvärv och överlåtelse av egna aktier

- » I enlighet med styrelsens förslag beslutade årsstämman att bemyndiga styrelsen att för tiden intill nästa årsstämma besluta om förvärv och överlåtelse av egna aktier på Nasdaq Stockholm. Bolagets innehav av egna aktier får vid var tid inte överstiga fem procent av det totala antalet aktier i bolaget.

Valberedning

En valberedning bildas årligen på initiativ av styrelsens ordförande. Enligt årsstämman ska valberedningen bestå av representanter för de fyra största aktieägarna i bolaget. Erhålls inte en valberedning om fem ledamöter (inklusive ordföranden) efter kontakt med de åtta största aktieägarna ska styrelsens ordförande fortsätta att kontakta aktieägare som står på tur till dess att en valberedning om fyra ledamöter (inklusive ordföranden) har uppnåtts. Arbetet i valberedningen äger rum under slutet av verksamhetsåret och inledningen av det nya året. Valberedningen ska iaktta de regler som gäller för oberoende styrelseledamöter enligt Svensk kod för bolagsstyrning vid nominering till årsstämman. Valberedningens förslag på styrelsemedlemmar och arvoden presenteras i kallelsen till årsstämman samt på bolagets webbplats. Valberedningens medlemmar för 2022 utnämndes baserat på ägarstrukturen per 30 september 2021 och därefter kända förändringar.

Valberedningen har bestått av:

- » Jan Johansson (utsedd av Inger Bergstrand),
- » Per Wall (för eget innehav)
- » Timo Gatsonides (för egna och andras innehav) och
- » Claes Ödman (i egenskap av styrelseordförande i bolaget).

Timo Gatsonides har utsetts till ordförande i valberedningen. Ingen ersättning har betalats för valberedningens arbete. Sensys Gatso Group avviker från kodens regel 2.3 andra stycket som säger att varken verkställande direktören eller annan ledande befattningshavare ska vara ledamöter i valberedningen. Aktieägaren som innehar det största antalet röster har utsett Timo Gatsonides som var CTO för Sensys Gatso och satt i koncernledningen fram till den 19 januari 2021. Mot bakgrund av Timo Gatsonides kunskap om Sensys Gatso samt hans stora direkta aktieinnehav via ett familjebolag, ansågs det vara fördelaktigt för bolaget att avvika från koden på denna punkt. Valberedningen tillämpar och följer bolagskodens mångfaldspolicy i sitt framtagande av förslag till styrelse. Målet med policyn är att styrelsen ska ha en med hänsyn till bolagets verksamhet, utvecklingsskede och förhållanden i övrigt ändamålsenlig sammansättning, präglad av mångsidighet och bredd avseende kompetens, erfarenhet och bakgrund samt att en jämn könsfördelning ska eftersträvas. På årsstämman 2022 valdes sex ledamöter varav tre kvinnor och tre män. Som underlag inför årsstämman 2023 gör valberedningen en bedömning om styrelsen är ändamålsenlig utifrån den utvärdering av styrelsens arbete som görs årligen samt tillämpning av bolagskoden.

Valberedningen inför årsstämman 2023 består av:

Ledamot i valberedningen	Representerar	Deltagande/röster	Ledamot i valberedningen sedan
Per Wall	eget innehav	23 000 000	2017
Jan Johansson	Inger Bergstrand	20 659 837	2014
Timo Gatsonides	Gatso Special Products BV	163 180 523	2015
Claes Ödman	styrelseordförande	671 818	2016

Samtliga aktieägare har rätt att vända sig till valberedningen med förslag till årsstämman. Inför årsstämman 2022 inkom inga sådana förslag.

Styrelsens roll och sammansättning

Bolagets verksamhet är att bedriva utveckling och marknadsföring av produkter inom trafikövervakning och trafikinformatik.

Styrelsen har en central roll i Sensys Gatsos långsiktiga strategi som bygger på fyra pelare och är fokuserad på lönsam tillväxt:

- » Expansion i USA med trafikövervakning som en tjänst
- » Etablering på nya marknader med trafikövervakning som en tjänst
- » Utveckling av skalbar mjukvara och flexibel hårdvara
- » Utökning av serviceerbjudandet på våra nuvarande marknader

Styrelsen är efter bolagsstämman bolagets högsta beslutande organ. Styrelsens arbete regleras av bland annat aktiebolagslagen, bolagsordningen och styrelsens arbetsordning. Styrelsen fastslår mål och strategiska riktlinjer, ansvarar för att VD genomför styrelsebeslut samt har det yttersta ansvaret för bolagets interna kontroll och riskhantering. Styrelsen ska bestå av minst tre och högst sju ledamöter enligt bolagsordningen. Vid årsstämman valdes sex ordinarie styrelseledamöter, mer information om styrelsens ledamöter finns i tabellen nedan.

Sensys Gatsos styrelse består av:

- » Claes Ödman, ordförande (omval)
- » Jochem Garritsen (omval)
- » Kerstin Sjöstrand (omval)
- » Pia Hofstedt (omval)
- » Christina Hallin (omval)
- » Francis Schmeer (nyval)

I Sensys Gatsos styrelse är samtliga ledamöter oberoende i förhållande till bolaget och i förhållande till bolagets större aktieägare. Ingen av styrelseledamöterna är anställd inom koncernen. Valberedningens bedömning av huruvida varje föreslagna ledamot uppfyller kraven på oberoende tillkännages i samband med valberedningens förslag. För mer information se nedan samt sidan 34.

Arbetet utgår från styrelsens arbetsordning och följer en årlig plan. Varje sammanträde utgår från en till styrelsen distribuerad agenda samt relevant bakgrundsdokumentation.

Utöver det konstituerande styrelsemötet i anslutning till årsstämman, sammanträder styrelsen normalt 9 gånger per år (ordinarie sammanträden inklusive möten i samband med publicering av delårs- och bokslutsrapporter). Extra styrelsemöte sammankallas vid behov. Under 2022 hade styrelsen totalt 10 (15) möten. På det konstituerande styrelsemötet fastställdes bland annat styrelsens arbetsordning, firmateckning, VD-instruktion samt styrelsens årliga planering. Styrelsen har hittills inte inrättat något revisionsutskott eller ersättningsutskott eftersom styrelsen med hänsyn till bolagets storlek och styrelseledamöternas oberoende, inte funnit det ändamålsenligt. Hela styrelsen agerar revisionsutskott och ersättningsutskott. De ordinarie styrelsemötena omfattar flera fasta agenda-punkter såsom strategiska fokusområden och riskhantering. Vid fyra styrelsemöten per år avsätts extra tid, och särskild tonvikt läggs vid strategiska frågor och framtida affärer. Rapporteringen omfattar bl.a. utvecklingen av verksamheten, organisationen, analys av risker, hållbarhetsarbete, finansiell ställning och årlig uppdatering och genomgång av bolagets policies. Styrelsen fattar beslut i frågor som rör koncernens strategiska inriktning, finansiering, investeringar, förvärv, försäljning, organisationsfrågor samt regler och policyer. Alla styrelsebeslut baseras på ett beslutsunderlag och fattas efter diskussion som leds av styrelsens ordförande. Styrelsen följer verksamheten, dels genom månadsrapporter från VD:n och dels genom sitt eget styrelsearbete. Vidare förekommer informella kontakter mellan styrelseledamöterna.

Styrelseordförande leder styrelsearbetet och följer verksamheten i dialog med verkställande direktören. Ordförande företräder bolaget i frågor kring ägarstrukturen och frågor av särskild betydelse. Uppdraget medför ansvar för att styrelsearbetet är välorganiserat, effektivt, att styrelsen fullgör åtaganden samt att styrelsen erhåller tillfredsställande information och beslutsunderlag.

Utskott

Arbetet i revisionsutskott och ersättningsutskott hanteras enligt styrelsens årliga plan på ordinarie styrelsemöten och av hela styrelsen. Styrelsen ansvarar för och beslutar om VD och koncernledningens löner och incitamentsprogram utifrån principer som beslutats på årsstämman. Styrelsen ansvarar för revisionen. Detta sker genom att styrelsen håller löpande kontakt med revisionsbyrån, träf-

Styrelse, 2022

Styrelse vald av årsstämman	Närvaro	Född	Vald	Arvode	Antal aktier/ röster	Nationalitet	Funktion	Oberoende*
Claes Ödman	10/10	1965	2011	500 000	671 818	svensk	styrelseordförande	oberoende
Kerstin Sjöstrand	10/10	1958	2016	250 000	334 162	svensk	styrelseledamot	oberoende
Pia Hofstedt	10/10	1961	2016	250 000	400 000	svensk	styrelseledamot	oberoende
Christina Hallin	10/10	1960	2019	250 000	52 500	svensk	styrelseledamot	oberoende
Jochem Garritsen	10/10	1972	2015	250 000	110 142	nederländsk	styrelseledamot	oberoende
Francis Schmeer	7/7	1972	2022	146 000	230 000	amerikan	styrelseledamot	oberoende
Nishant Batra	3/7	1978	2020- 2021	104 000	0	svensk	styrelseledamot	oberoende

* Oberoende i förhållande till bolaget och/eller ägarerna.

far bolagets revisor utan bolagets ledning samt granskar deras plan för arbetet och ersättningen för detta arbetet.

Utvärdering av styrelsens arbete

Styrelsens arbete utvärderas årligen i en strukturerad process som leds av styrelseordförande. 2022 års utvärdering har genomförts genom ett frågeformulär i syfte att få en uppfattning om styrelseledamöternas åsikter om formerna för styrelsens arbete, styrelsens sammansättning, prestation och förbättringsområden. Resultatet av utvärderingen har presenterats och diskuterats i styrelsen. Slutsatserna från dessa utvärderingar och diskussioner har muntligen redogjorts för valberedningen.

Styrelseordförande leder styrelsearbetet och följer verksamheten i dialog med verkställande direktören. Ordförande företräder bolaget i frågor kring ägarstrukturen och frågor av särskild betydelse. Uppdraget medför ansvar för att styrelsearbetet är välorganiserat, effektivt, att styrelsen fullgör åtaganden samt att styrelsen erhåller tillfredsställande information och beslutsunderlag.

Ersättning till styrelsen

På årsstämman beslutades om att styrelsearvode ska utgå med totalt 1 750 000 kronor (1 750 000) per år varav 500 000 kronor (500 000) till styrelseordförande och 250 000 kronor per år (250 000) till övriga styrelseledamöter. Ersättning till styrelsens ledamöter beslutas årligen av årsstämman. För arbete i utskott utgår ingen särskild ersättning. Under 2022 utbetalades ersättningar i enlighet med not 2.

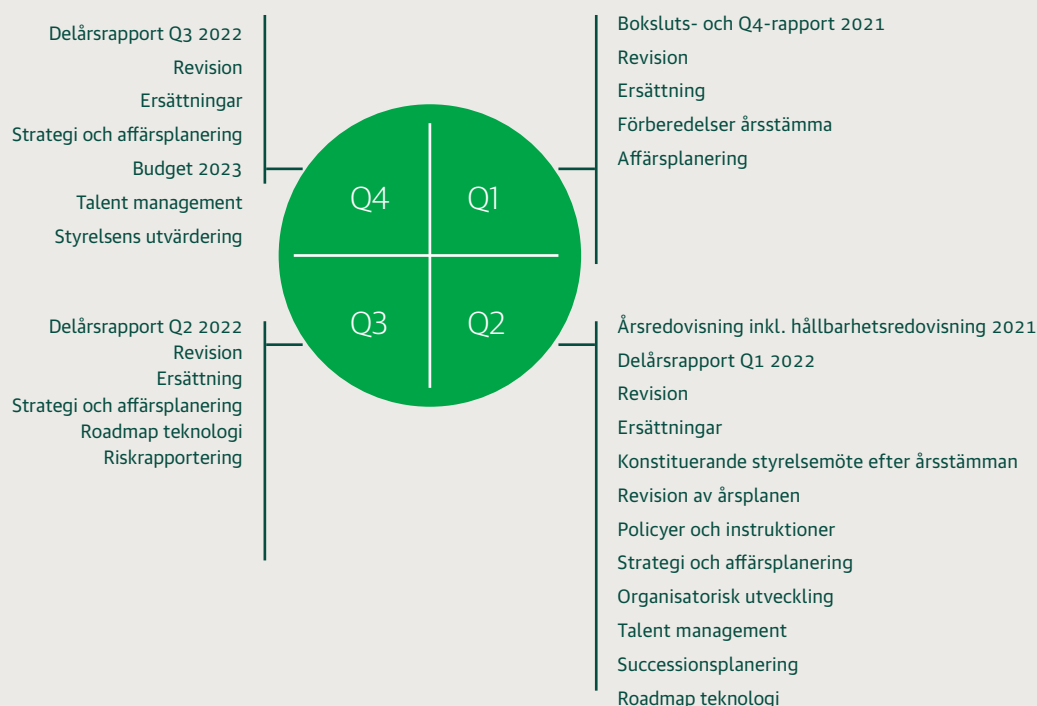
Säkerställande av kvalitet i finansiell rapportering

I arbetsordningen samt i bolagets policies som årligen beslutas av styrelsen ingår detaljerade instruktioner om bland annat vilka ekonomiska rapporter och vilken finansiell information som ska lämnas till styrelsen. Utöver bokslutsrapport, delårsrapporter och årsredovisning granskar och utvärderar styrelsen omfattande finansiell information som avser Sensys Gatso. Styrelsen behandlar också information om riskbedömningar, tvister och eventuella oegentligheter som kan få påverkan på Sensys Gatsos finansiella ställning. Styrelsen granskar också de mest väsentliga redovisningsprinciper som tillämpas i koncernen avseende den finansiella rapporteringen, liksom väsentliga förändringar av principerna samt rapporter om intern kontroll och processerna för finansiell rapportering.

Bolagets revisorer rapporterar till styrelsen vid behov och minst två gånger per år varav minst en är utan bolagets ledning. I samband med det styrelsesammanträde som behandlar årsbokslut, förvaltningsberättelse, förslag till vinstdisposition och bokslutsrapport lämnar revisorn en redogörelse för revisorernas iakttagelser och bedömningar från den genomförda revisionen.

Företagets revisor, vald vid årsstämman, granskar Sensys Gatsos årsredovisning och koncernredovisning, styrelsens och verkställande direktörens förvaltning samt årsbokslut för dotterbolag. Dessutom avger bolagets revisor revisionsberättelse. Revisionen sker i enlighet med aktiebolagslagen, International Standards on Auditing (ISA) och god revisionssed i Sverige. Vid årsstämman 2022 utsågs BDO Mälardalen AB som revisionsbyrå med

Styrelsearbete 2022



revisorn Johan Pharmansson som huvudansvarig revisor. Vid styrelsemötet i februari 2023 presenterade Johan Pharmansson från BDO Mälardalen AB personligen sin rapport om granskningsuppdraget och bolagets interna kontroller för 2022. Revisionen av koncernens dotterbolag har samordnats av BDO Mälardalen AB och samtliga aktiviteter med omfattande verksamhet i dotterbolagen har reviderats av BDO i respektive länder.

Vid årsstämman 2022 beslutades att ersättning till revisorn skulle utgå enligt godkänd räkning. Revisionsarvodet 2022 uppgick till sammanlagt 3,3 miljoner kronor för hela koncernen i enlighet med not 21.

Verkställande direktören och koncernledningen

Verkställande direktören leder verksamheten i enlighet med den av styrelsen antagna VD-instruktionen. I samråd med styrelsens ordförande tar VD fram information och dokumentation som underlag för styrelsens arbete. VD ansvarar för att styrelsen erhåller ett relevant informations- och beslutsunderlag som krävs för att styrelsen ska kunna fatta väl underbyggda beslut. I styrelsen föredrar VD och motiverar förslag till beslut. VD leder koncernledningens arbete och fattar beslut i samråd med övriga i ledningen. Koncernledningen bestod 2022 av VD, CFO, CCO och CTO. Koncernledningen har regelbundet möten för att följa upp verksamheten, diskutera aktuella frågor, ta fram förslag till strategiska planer och budgetar som verkställande direktören lägger fram till styrelsen för beslut. Koncernledningen har strategidagar med styrelsen två gånger per år. Sensys Gatso Groups verksamhet består av fem aktiva dotterbolag. Verksamheten i dotterbolagen styrs via styrelser. Sensys Gatsos struktur är decentraliserad, med starkt fokus på ansvar och resultat.

Riktlinjer för ersättning och andra anställningsvillkor för ledande befattningshavare

Dessa riktlinjer omfattar koncernledningen. Riktlinjerna ska tillämpas på ersättningar som avtalas, och förändringar som görs i redan avtalade ersättningar, efter det att riktlinjerna antagits av årsstämman. Riktlinjerna omfattar inte ersättningar som beslutas av bolagsstämman. Beträffande anställningsförhållanden som lyder under andra regler än svenska får vederbörliga anpassningar ske för att följa tvingande sådana regler eller lokal praxis, varvid dessa riktlinjers övergripande ändamål ska tillgodoses. Riktlinjernas främjande av bolagets affärsstrategi, långsiktiga intressen och hållbarhet.

Bolagets affärsstrategi är i korthet följande.

- » Expansion i USA med trafikövervakning som en tjänst, TRaaS
- » Etablering på nya marknader med trafikövervakning som en tjänst
- » Utveckling av skalbar mjukvara och flexibel hårdvara
- » Utökning av serviceerbjudandet på våra nuvarande marknader

För ytterligare information om bolagets affärsstrategi, se www.sensysgatso.com.

Bolaget ska erbjuda en marknadsmässig totalkompensation som möjliggör att ledande befattningshavare kan rekryteras och behållas.

Formerna av ersättning m.m.

Ersättningen till koncernledningen ska bestå av fast lön, rörlig lön, pension samt övriga ersättningar. Tillsammans utgör dessa delar individens totalersättning. I bolaget kan även inrättas långsiktiga aktierelaterade incitamentsprogram. De beslutas av bolagsstämman och omfattas därför inte av dessa riktlinjer. Rörlig konstantersättning som omfattas av dessa riktlinjer ska syfta till att främja bolagets affärsstrategi och långsiktiga intressen, inklusive dess hållbarhet. Fast och rörlig lön utgör tillsammans den ledande befattningshavares årslön. Den fasta lönen ska beakta den enskildes ansvarsområden och erfarenhet. Rörlig lön ska vara kopplad till förutbestämda och mätbara kriterier. Rörlig lön är baserad på bolagets nettoomsättning och EBITDA för verksamhetsåret och utgår till koncernledningen. För den verkställande direktören och övriga delar av koncernledningen kan den rörliga lönen som mest uppgå till 50 procent av årslönen. Ingen rörlig lön utbetalas vid negativ EBITDA. Styrelsen ansvarar för att bedöma i vilken utsträckning kriterierna uppfyllts. Kriterierna ska vara utformade så att de främjar bolagets affärsstrategi och långsiktiga intressen, inklusive dess hållbarhet, genom att exempelvis ha en tydlig koppling till affärsstrategin eller främja befattningshavarens långsiktiga utveckling. Verkställande direktören ska ha en tjänstepension motsvarande en premie på i storleksordningen 30 procent av aktuell årslön. Övriga medlemmar av koncernledningen ska ha rätt till pension enligt ITP-plan eller motsvarande. Pensionsåldern är 65 år. Övriga ersättningar och förmåner ska vara marknadsmässiga och bidra till att underlätta befattningshavarens möjligheter att fullgöra sina arbetsuppgifter. Sådana förmåner ska vara av begränsad storlek. Beträffande anställningsförhållanden som lyder under andra regler än svenska får, såvitt avser pensionsförmåner och andra förmåner, vederbörliga anpassningar ske för att följa tvingande sådana regler eller lokal praxis, varvid dessa riktlinjers övergripande

ändamål ska tillgodoses. Verkställande direktörens anställningsavtal inkluderar uppsägningsbestämmelser. Uppsägningstiden är sex månader. Vid uppsägning från bolagets sida utgår ett avgångsvederlag om ytterligare tre månadslöner. För övrig koncernledning gäller sedvanlig uppsägningstid om tre till sex månader. Oförändrad fast lön utgår under uppsägningstiden. Därutöver kan ersättning för eventuellt åtagande om konkurrensbegränsning utgå. Sådan ersättning ska kompensera för eventuellt inkomstbortfall och ska endast utgå i den utsträckning som den tidigare befattningshavaren saknar rätt till avgångsvederlag. Ersättningen ska baseras på den fasta kontantlönen vid tidpunkten för uppsägningen och utgå under den tid som åtagandet om konkurrensbegränsning gäller, vilket ska vara högst nio månader efter anställningens upphörande.

Lön och anställningsvillkor för anställda

Vid beredningen av styrelsens förslag till dessa ersättningsriktlinjer har lön och anställningsvillkor för bolagets anställda beaktats genom att uppgifter om anställdas totalersättning, ersättningskomponenter samt ersättningsökning och ökningstakt över tid har utgjort en del av styrelsens beslutsunderlag vid utvärderingen av skäligheten av riktlinjerna och de begränsningar som följer av dessa.

Beslutsprocessen för att fastställa, se över och genomföra riktlinjerna

Inom bolaget finns inget ersättningsutskott utan alla frågor behandlas av styrelsen i sin helhet. De uppgifter som skulle ha ålegat ett ersättningsutskott utförs istället av styrelsen, däribland ingår att bereda styrelsens beslut om förslag till riktlinjer för ersättning till ledande befattningshavare. Styrelsen har till uppgift att bereda frågor rörande verkställande direktörens anställningsvillkor, pensionsförmåner och bonussystem samt besluta om motsvarande villkor avseende övriga ledande befattningshavare. Styrelsen ska upprätta förslag till nya riktlinjer åtminstone vart fjärde år och lägga fram förslaget för beslut vid årsstämman. Riktlinjerna ska gälla till dess att nya riktlinjer antagits av bolagsstämman. Styrelsen ska även följa och utvärdera program för rörliga ersättningar för bolagsledningen, tillämpningen av riktlinjer för ersättning till ledande befattningshavare samt gällande ersättningsstrukturer och ersättningsnivåer i bolaget. Vid styrelsens behandling av och beslut i ersättningsrelaterade frågor närvarar inte verkställande direktören eller andra personer i bolagsledningen, i den mån de berörs av frågorna.

Frågående av riktlinjerna

Styrelsen får besluta att tillfälligt frånga riktlinjerna helt eller delvis, om det i ett enskilt fall finns särskilda skäl för det och ett avsteg är nödvändigt för att tillgodose bolagets långsiktiga intressen, inklusive dess hållbarhet, eller för att säkerställa bolagets ekonomiska bärkraft. Som angivits ovan ingår det i styrelsens uppgifter att bereda beslut i ersättningsfrågor, vilket innefattar beslut om avsteg från riktlinjerna. Ersättning till ledande befattningshavare framgår av not 2.

Styrdokument och intern kontroll

Målet med den interna kontrollen är att skapa en effektiv beslutsprocess i vilken kraven, målen och ramarna är tydligt definierade. Ytterst syftar kontrollen till att skydda bolagets tillgångar och därigenom aktieägarnas investering. Styrelsen har det övergripande ansvaret för att Sensys Gatso har en tillfredställande intern kontroll. VD ansvarar för att det finns ett betryggande system för intern kontroll som täcker alla väsentliga risker inom den operativa verksamheten. Styrelsen fastställer årligen styrdokument i form av VD-instruktion, policies och riktlinjer bl.a. uppförandekod, anti-korrupsionspolicy, integritets- och dataskyddspolicy, riskpolicy, informationspolicy, insiderpolicy och visseblåspolicy. Bolaget har processer för utbildning och regelefterlevnad, bedömning och utvärdering av den interna effektiviteten. Bolagets affärsplan med uppföljning utgör ett viktigt styrmedel i den interna kontrollen. Arbetsordning för styrelse tillsammans med VD-instruktionen ger anvisningar och klargör vilka beslut som fattas av styrelsen och vilka beslut som fattas av VD. Mot bakgrund av Sensys Gatso Groups verksamhet och organisationsstruktur samt hur den finansiella rapporteringen i övrigt har organiserats ser styrelsen inget behov av en särskild granskningsfunktion i form av internrevision. VD ansvarar för att styrelsen får de rapporter som behövs för att kontinuerligt bedöma bolagets finansiella ställning. Styrelsen utvärderar löpande den finansiella rapporteringen som bl.a. omfattar finansiell utveckling, finansiell ställning, kassaflöde och likviditet samt andra viktiga förhållanden. Ansvaret att upprätthålla en effektiv kontrollmiljö och det löpande arbetet med intern kontroll och riskhantering åligger verkställande direktören och CFO som rapporterar till styrelsen. Styrelsen har en kontinuerlig dialog med bolagets revisor kring omfattning och kvalitet av bolagets finansiella rapportering samt utvärdering av effektiviteten på den interna kontrollen och styrningen.

Sensys Gatso Groups verksamhet består av aktiva dotterbolag. Verksamheten i dotterbolagen styrs via styrelser med representanter från koncernledningen. Sensys Gatsos struktur och kultur är decentraliserad, med starkt fokus på ansvar och resultat.

Uppförandekod, policies och riktlinjer

Styrelsen granskar och godkänner årligen följande företagspolicies som stödjer Sensys Gatsos företagskultur:

- » Code of Conduct (företagspolicy)
- » Anti-korruptionspolicy
- » CSR-policy
- » Jämställdhetspolicy
- » Visselblåsningspolicy
- » Informationssäkerhetspolicy
- » Integritetspolicy
- » IR- och kommunikationspolicy
- » Insiderpolicy
- » Sociala mediepolicy
- » Riskpolicy
- » Finanspolicy

Vår globala räckvidd ställer krav på att våra medarbetare och affärspartner tar ansvar - för sig själva och för varandra. Därför har vi skapat ett regelverk - vår uppförandekod.

Uppförandekoden ska alla i koncernen följa, såväl medarbetare som styrelse och ledning. Våra affärspartner informeras om uppförandekoden, och vi förväntar oss att de följer den.

I vår uppförandekod står det bland annat att vi ska agera som en pålitlig och hederlig partner, som lever upp till sina åtaganden. Vi tror på långsiktiga affärsrelationer där vi tillsammans med våra affärspartner skapar underlag för starka ekonomiska resultat, omsorg om miljön och ett socialt engagemang. Uppförandekoden tydliggör vår position i frågor som berör mänskliga rättigheter, arbetsvillkor, miljön, affärsetik och kommunikation. Koden omfattar samtliga Sensys Gatsos medarbetare, oavsett befattning.

I tillägg till uppförandekoden antar styrelse ett stort antal policies och riktlinjer bl.a. antikorrupsionspolicy, visselblåspolicy, data och informationssäkerhetspolicy, riskpolicy, informationspolicy och insiderpolicy.

Jämställdhets- och mångfaldspolicy

Människors olikheter kan utgöras av kön, etnisk härkomst, ålder, funktionsnedsättning, religion och sexuell läggning, men också av erfarenhet, utbildning, livssituation och värderingar. Detta tillsammans skapar en dynamisk mångfald, som tillför nya perspektiv och idéer. Denna samlade mångfald utgör Sensys Gatsos kompetens, vilken är en strategisk tillgång i gruppens affärs- och verksamhetsutveckling. Sensys Gatso ser jämställdhet och mångfald som både en självklarhet och styrka, och strävar därför efter mångfald i personalsammansättning och rekrytering. Syftet med vår jämställdhetspolicy är att motverka att individer väljs ut att ingå i olika grupper enbart/främst på grund av kön, eller för att gruppen inte ska bli enkönad. Tillsättning av tjänst görs efter uppsatt kravprofil. Vid lika kompetens, skall Sensys Gatso se till att bolagets arbetsgrupper har en bra sammansättning och att Sensys Gatso använder sina medarbetares tid och kompetens på ett sätt som främjar både verksamheten och individens utveckling. Vid tillsättning av lediga tjänster ska företaget även arbeta för en så blandad åldersfördelning och etnisk bakgrund som möjligt.

I praktiken innebär detta att ledningen tar ansvar och strävar efter att grupper har en bra sammansättning av medarbetare och att de använder sina medarbetares tid och kompetens på ett sätt som främjar både verksamheten och individens utveckling. Målsättningen är en så jämn fördelning som möjligt av alla arbetsuppgifter på arbetsplatsen, och att vi ska motverka könsmärkning av olika sysslor och positioner.

Riskbedömning

Bolaget följer upp och uppdaterar kontinuerligt riskanalysen avseende bedömning av risker vilka kan leda till fel i den finansiella rapporteringen. Detta sker främst genom dokumenterade processer samt kontakter mellan verkställande direktör och CFO.

Vad gäller den finansiella riskbedömningen bedöms riskerna främst ligga i att materiella fel kan uppkomma i redovisningen av bolagets finansiella ställning och resultat. För att minimera dessa risker har styrdokument upprättats för redovisning och det finns fastställda rutiner för bokslut och uppföljning av bokslut. Den finansiella rapporteringen hanteras via koncernens kontrollstruktur. Ledningen arbetar dessutom kontinuerligt med att identifiera och hantera betydande risker som påverkar den finansiella rapporteringen. Under not 25 finns mer information om bolagets riskhantering av finansiella risker.

Ledningen identifierar de områden där risken för strategiska, finansiella och operationella fel är förhöjd. I enlighet med riskpolicyn analyserar styrelsen minst en gång per år utfallet av bolagets riskbedömning och riskhantering för att säkerställa att den omfattar alla väsentliga riskområden.

Kontrollaktiviteter

Sensys Gatso har fastställda och dokumenterade interna processer som är både av förebyggande natur och åtgärder som syftar till att undvika förluster eller felaktigheter i den finansiella rapporteringen. Kontrollaktiviteter involverar alla nivåer i organisationen. I syfte att främja fullständighet och riktighet i den finansiella rapporteringen finns instruktioner och riktlinjer som har delgivits berörd personal. Kontrollaktiviteter innefattar även uppföljning och jämförelser av resultat och orderingång, kontoavstämningar och saldon samt redovisnings- och värderingsprinciper. Varje kvartal upprättas finansiella rapporter för koncernen. Där görs detaljerade genomgångar och analyser. Särskild analys görs av intäktsredovisning, kostnadsuppföljning, investeringar, kassaflöde, finansiering och likviditet. Kontrollmiljön sammanfattas i Sensys Gatsos policies och riktlinjer och skapas genom hur verksamheten organiseras, företagskultur, kommunikation, dokumentation och uppföljning. Huvuduppgiften för ledningen och dess medarbetare är dels att tillämpa, utvärdera och upprätthålla Sensys Gatsos kontrollrutiner, dels att utföra intern kontroll inriktad på affärskritiska frågor. Bolagets revisor granskar varje år ett urval av kontroller och processer samt rapporterar eventuella förbättringsområden till bolagsledningen och styrelsen. Det har inte framkommit något som tyder på att kontrollsystemet inte skulle fungera på avsett sätt.

Sensys Gatsos aktie är noterad på reglerad marknad, Nasdaq Stockholm, och bolaget tillämpar och följer Nasdaqs regelverk för emittenter, lagar, regelverk och god sed i aktiemarknaden. Aktien handlas med kortnamn SENS.



Styrelse



CLAES ÖDMAN **STYRELSEORDFÖRANDE**

Född: 1965

Styrelseledamot sedan 2011.

Utbildning: Civilingenjörsexamen i teknisk fysik och en MBA, båda från Chalmers i Göteborg.

Bakgrund: President på AddSecure Smart Transport. Tidigare COO och medlem av koncernledningen för det schweiziska listade företaget Ascom. Har tidigare innehaft olika chefsbefattningar inom Ericsson AB, bland annat i Singapore och Taiwan.

Aktieinnehav: 671 818 aktier.



JOCHEM GARRITSEN

Född: 1972

Styrelseledamot sedan 2015.

Utbildning: Master of Science i Systems Engineering, Policy Analysis and Management, University of Delft.

Bakgrund: Senior Business Manager, Nokia. Har arbetat inom telekombranschen i Nederländerna och internationellt sedan 1999. Är en stark internationell ledare och har haft ledande befattningar som försäljnings- och affärsområdesansvarig för professionella tjänster.

Övriga styrelseuppdrag: Nej

Aktieinnehav: 110 142 aktier.



CHRISTINA HALLIN

Född: 1960

Styrelseledamot sedan 2019.

Utbildning: Civilingenjör Chalmers tekniska högskola.

Bakgrund: Nuvarande position: VD SEM AB. Tidigare Vice President Volvo Trucks Kina respektive Indien. Senior Vice President för Dong Feng Commercial Vehicles, flera ledande befattningar inom Volvo Group.

Övriga styrelseuppdrag: Styrelseledamot i Bulten AB (publ), Alimak Group AB (publ) och SEM (Swedish Electromagnet AB).

Aktieinnehav: 52 500 aktier.



PIA HOFSTEDT

Född: 1961

Styrelseledamot sedan 2016.

Utbildning: Civilekonom, Stockholms Universitet samt Management training, Dale Carnegie.

Bakgrund: Nuvarande CIO på Quant AB. Egen företagare Hofstedt Management & Consulting. Bred erfarenhet som CIO inom olika branscher. Tidigare CIO på Aleris, CIO Scandic Hotels, Salus Ansvar, Neo Net AB, samt VD NeoNet Technology.

Övriga styrelseuppdrag: VD Hofstedt Management & Consulting, styrelseledamot Seamless Distribution Systems.

Aktieinnehav: 400 000 aktier.



FRANCIS SCHMEER

Född: 1972

Styrelseledamot sedan 2022.

Utbildning: MBA från London Business School, Storbritannien, Kandidatexamen i marknadsföring från Georgetown University, Washington DC, USA.

Bakgrund: Koncernchef på Connect44. Tidigare Chief Sales & Marketing Officer och medlem av koncernledningen för det schweiziska börsnoterade företaget Asco. Har tidigare haft olika ledande befattningar på Sony Ericsson, T-Mobile, Samsung och Goldman Sachs.

Övriga styrelseuppdrag: Nej

Aktieinnehav: 230 000 aktier.



KERSTIN SJÖSTRAND

Född: 1958

Styrelseledamot sedan 2016.

Utbildning: Civilekonom, Stockholms Universitet.

Bakgrund: Har arbetat drygt 30 år inom SEB med varierande uppdrag såsom CFO och stabschef på divisionsnivå samt affärsansvarig för svensk kortverksamhet.

Övriga styrelseuppdrag: Nej

Aktieinnehav: 334 162 aktier.

Samtliga styrelsemedlemmar är oberoende i förhållande till Bolaget och bolagsledningen, samt oberoende i förhållande till Bolagets större aktieägare.

Koncernledning



IVO MÖNNINK VD

Född: 1962

Anställd sedan 2017.

Utbildning: Master i Business Economics vid Erasmus University Rotterdam.

Bakgrund: Verkställande direktör i HITEC Power Protection Holding B.V., FERM Holding B.V och Besin International (nuvarande Smurfit Kappa Hexacomb). Började sin internationella karriär med kommersiella roller på Nike och Unilever.

Andra styrelseuppdrag: Ägare av, tillika styrelseledamot i, Destro Management B.V.

Aktieinnehav: 1 642 615 aktier.

5 500 000 LTIP 2021 köpoptioner giltiga från juni, 2024.



SIMON MULDER CFO

Född: 1978

Anställd sedan: 2016

Utbildning: Post Master Accountancy.

Bakgrund: Har tidigare arbetat som finansdirektör för Sensys Gatso Group Nederländerna och Senior Audit Manager på BDO.

Övriga styrelseuppdrag: Nej

Aktieinnehav: 172 500 aktier.

2 750 000 LTIP 2021 köpoptioner giltiga från juni, 2024.



PÄR DEGERMAN

CTO, från den 15 februari 2021

Född: 1976

Anställd sedan: 2021

Utbildning: Civilingenjör och Teknologie Licentiateexamen från Linköpings universitet.

Bakgrund: Internationell teknisk bakgrund från Scania och Einride där han har varit CTO för företaget.

Övriga styrelseuppdrag: Nej

Aktieinnehav: 104 474 aktier.

2 750 000 LTIP 2021 köpoptioner giltiga från juni, 2024.



JORIS LAMPE

CCO

Född: 1972

Anställd sedan: 2017

Utbildning: MSc in Science and Business Administration, Twente University.

Bakgrund: Har tidigare arbetat som Account Manager hos Lucent Technologies, som försäljningschef på Nedap och som verkställande direktör för Itron Nederland.

Övriga styrelseuppdrag: Nej

Aktieinnehav: 175 000 aktier

2 750 000 LTIP 2021 köpoptioner giltiga från juni, 2024.

På vår webbplats finns uppdaterad information om styrelsen och företagsledningens innehav:

www.sensysgatso.com

Koncernen

Resultaträkning och övrigt totalresultat

TSEK	Not	2022	2021
Nettoomsättning	1,3	494 575	506 789
Kostnad för sålda varor	4	-269 670	-300 854
Bruttoresultat		224 905	205 935
Försäljningskostnader		-81 703	-66 057
Administrationskostnader		-77 193	-63 823
Utvecklingskostnader		-43 934	-36 268
Övriga rörelsekostnader		8 748	6 121
Rörelseresultat	2, 4, 6, 7, 21	30 823	45 908
Ränteintäkter/valutakursvinster		6 499	6 425
Räntekostnader/valutakursförluster		-4 244	-5 025
Finansnetto	8	2 255	1 400
Resultat före skatt		33 078	47 309
Årets inkomstskatt	5	-13 023	-12 318
Årets resultat		20 055	34 991
Årets resultat hänförligt till ägarna av Sensys Gatso Group AB		18 556	32 578
Resultat hänförligt till innehav utan bestämmande inflytande		1 499	2 413
		20 055	34 991
Övrigt totalresultat:			
<i>Poster som kan komma att omklassificeras till resultaträkningen</i>			
Omräkningsdifferenser		39 229	10 466
Övrigt totalresultat för perioden netto efter skatt		39 229	10 466
Årets totalresultat		59 284	45 457
Totalresultatet hänförligt till ägarna av Sensys Gatso Group AB:		57 785	43 044
Innehav utan bestämmande inflytande		1 499	2 413
		59 284	45 457
Resultat per aktie före utspädning		0,02	0,04
Resultat per aktie efter utspädning		0,02	0,04
Föreslagen utdelning per aktie		-	-
Genomsnittligt antal utestående aktier före utspädning tusental		921 776	921 776
Genomsnittligt antal utestående aktier efter utspädning tusental		921 776	921 776
Antal utestående aktier tusental		921 776	921 776

Koncernen

Balansräkning

TSEK	Not	31 dec 2022	31 dec 2021
TILLGÅNGAR			
IMMATERIELLA ANLÄGGNINGSTILLGÅNGAR			
Goodwill		276 735	251 127
Varumärke		6 354	8 011
Kundkontrakt		0	501
Produkt- och programvaruutveckling		63 084	48 023
	9	346 173	307 662
MATERIELLA ANLÄGGNINGSTILLGÅNGAR			
Materiella anläggningstillgångar exkl. Nyttjanderättstillgångar	10	83 470	70 571
Nyttjanderättstillgångar	7	21 106	21 643
		104 577	92 213
ANDRA ANLÄGGNINGSTILLGÅNGAR			
Uppskjutna skattefordringar	11	39 916	36 238
Övriga anläggningstillgångar		256	266
		40 172	36 504
SUMMA ANLÄGGNINGSTILLGÅNGAR		490 922	436 379
VARULAGER			
Pågående arbete		76 440	77 366
Färdiga varor och handelsvaror		8 737	19 421
	12	85 177	96 787
KORTFRISTIGA FORDRINGAR			
Kundfordringar	13, 16	67 449	141 282
Skattefordringar		2 204	2 400
Övriga fordringar		2 633	1 038
Förutbetalda kostnader och upplupna intäkter	14, 16	80 148	47 145
		152 434	191 865
LIKVIDA MEDEL			
Kassa och bank	16	99 718	72 463
		99 718	72 463
SUMMA OMSÄTTNINGSTILLGÅNGAR		337 329	361 115
SUMMA TILLGÅNGAR		828 251	797 494

Koncernen

Balansräkning

TSEK	Not	31 dec 2022	31 dec 2021
EGET KAPITAL OCH SKULDER			
KAPITAL OCH RESERVER SOM KAN HÄNFÖRAS TILL MODERBOLAGETS AKTIEÄGARE			
Aktiekapital	17	46 089	46 089
Övrigt tillskjutet kapital	17	500 727	500 727
Övriga reserver		66 090	26 862
Balanserad vinst inklusive årets resultat		11 264	-12 273
		624 170	561 405
Innehav utan bestämmande inflytande		1 897	398
SUMMA EGET KAPITAL		626 068	561 803
SKULDER			
LÅNGFRISTIGA SKULDER			
Låneskulder	15, 16, 17	21 982	23 292
Skulder till aktieägare	15, 16, 18	22 257	20 454
Uppskjutna skatteskulder	11	9 451	3 379
Övriga avsättningar	19	3 850	4 049
Leasingskulder	7, 16, 17	12 096	14 247
SUMMA LÅNGFRISTIGA SKULDER		69 636	65 421
KORTFRISTIGA SKULDER			
Låneskulder	15, 16, 17	8 843	41 110
Skulder till aktieägare	15, 16, 18	0	8 527
Övriga avsättningar	19	7 116	8 390
Leasingskulder	7, 16, 17	10 497	8 696
Leverantörsskulder	16	20 392	37 118
Skatteskuld	5	18 234	12 384
Upplupna kostnader och förutbetalda intäkter	20	67 466	54 045
SUMMA KORTFRISTIGA SKULDER		132 547	170 270
SUMMA SKULDER		202 183	235 691
SUMMA EGET KAPITAL OCH SKULDER		828 251	797 494

Koncernen

Förändring av eget kapital

	Aktiekapital	Övrigt tillskjutet kapital	Omräknings- differenser	Balanserad vinst	Innehav utan bestämmande inflytande	Summa eget kapital
Eget kapital den 1 jan 2021	46 089	500 727	16 393	-46 636	-2 015	514 559
Årets resultat				32 578	2 413	34 991
Övrigt totalresultat			10 468			10 468
Aktierelaterad ersättning				1 785		1 785
Eget kapital den 1 jan 2022	46 089	500 727	26 861	-12 273	398	561 803
Årets resultat				18 556	1 499	20 055
Övrigt totalresultat			39 229			39 229
Aktierelaterad ersättning				4 981		4 981
Eget kapital den 31 dec 2022	46 089	500 727	66 090	11 264	1 897	626 068

	2022
Antal aktier vid periodens början	921 776
Resultat hänförligt till ägare till Sensys Gatso Group AB	18 556
RESULTAT PER AKTIE	0,02

Koncernen

Kassaflöde

TSEK	2022	2021
Rörelseresultat	30 823	45 908
Justeringar för poster som inte ingår i kassaflödet		
Avskrivningar	42 521	37 594
Återföring av garantiavsättning	-1 616	797
Valutakurseffekter	9 356	-11 665
Förändring av övriga icke kassaflödespåverkande poster	-5	165
Justeringar för icke kassaflödespåverkande poster	50 256	26 891
Betald ränta	-1 284	-3 046
Betald inkomstskatt	-12 099	475
Kassaflöde från den löpande verksamheten före förändringar i rörelsekapital	67 696	70 228
Kassaflöde från förändringar i rörelsekapital		
Kundfordringar	73 843	-73 117
Varulager	11 610	30 530
Leverantörsskulder	-16 726	-25 299
Övriga förändringar i rörelsekapitalet	-10 874	6 805
Kassaflöde från den löpande verksamheten	125 549	9 147
Investeringsverksamheten		
Investeringar i immateriella tillgångar	-21 600	-17 863
Investeringar i materiella tillgångar	-23 407	-24 093
Kassaflöde från investeringsverksamheten	-45 007	-41 956
Finansieringsverksamheten		
Nytt lån	5 175	25 398
Återbetalning av lån	-8 061	-5 978
Användning/Återbetalning av kreditfaciliteter	-32 267	-1 747
Förändringar i skulder till aktieägarna	-8 888	-10 231
Återbetalning av lån (IFRS 16)	-11 136	-11 032
Kassaflöde från finansieringsverksamheten	-55 177	-3 589
Årets kassaflöde	25 365	-36 398
Likvida medel vid årets början	72 463	108 489
Omräkning av likvida medel	1 890	372
Likvida medel vid årets slut	99 718	72 463



Redovisnings- och värderingsprinciper

Sensys Gatso Group tillämpar internationella redovisningsstandards IFRS, sådana de antagits av EU, Årsredovisningslagen samt Redovisningsrådets rekommendationer RFR1.

Moderbolagets årsredovisning är upprättad enligt årsredovisningslagen och med tillämpning av Rådet för finansiell rapportering RFR 2 Redovisning för juridiska personer. De tillämpade redovisningsprinciperna överensstämmer med föregående år på det sätt de presenterades i årsredovisningen 2021.

Samtliga belopp är i tusen svenska kronor (TSEK) om inget annat anges. De finansiella rapporterna redovisas på basis av anskaffningsvärde, med undantag för vissa finansiella instrument som värderas till verkligt värde. Tillgångar och skulder värderas till anskaffningskostnad, om inget annat anges nedan.

Konsoliderade konton Dotterbolag

Dotterbolag är alla bolag i vilka koncernen har ett bestämmande inflytande. Koncernen har ett bestämmande inflytande över ett bolag när koncernen är exponerad för, eller har rätt till, rörlig avkastning från sin andel i bolaget och kan påverka denna avkastning genom att använda sitt inflytande för att leda bolagets aktiviteter. Dotterbolag konsolideras i sin helhet från det datum inflytandet övergår till koncernen. Rörelseförvärv redovisas enligt förvärvsmetoden. Anskaffningsvärdet för förvärvet av ett dotterbolag utgörs av verkligt värde på de tillgångar som överläts, de skulder som uppkommer och det kapital som koncernen emitterar.

Identifierbara förvärvade tillgångar och skulder och eventalförpliktelser som tas upp i en affärssammanslutning värderas initialt till verkligt värde vid förvärvstidpunkten och behandlas som tillgångar och skulder för det förvärvade företaget. Förvärvsrelaterade kostnader kostnadsförs när de uppkommer. Identifierbara förvärvade tillgångar och skulder och övertagna eventalförpliktelser i ett rörelseförvärv värderas initialt till verkligt värde på förvärvsdatumet. Förvärvsrelaterade kostnader kostnadsförs löpande. Tilläggsköpeskillingar redovisas till verkliga värden på förvärvsdatumet. Efterföljande förändringar i verkliga värden redovisas i resultaträkningen. Koncerninterna transaktioner, balanser och orealiserade vinster/förluster på transaktioner mellan koncernbolag elimineras. Vid behov justeras de belopp som dotterbolagen rapporterar för att överensstämma med koncernens redovisningsprinciper.

Innehav utan bestämmande inflytande i dotterbolags resultat och eget kapital visas separat i koncernens resultaträkning, rapport över totalresultat, rapport om förändring i eget kapital respektive balansräkning.

För varje förvärv avgör koncernen om innehav utan bestämmande inflytande i det förvärvade företaget redovisas till verkligt värde eller till innehavets proportionella andel av det förvärvade företags nettotillgångar.

Koncernintern försäljning

I koncernredovisningen elimineras koncernintern försäljning.

OMRÄKNING AV UTLÄNDSK VALUTA Funktionell valuta och rapportvaluta

Poster som ingår i de finansiella rapporterna för de olika enheterna i koncernen är värderade i den valuta som används i den ekonomiska miljö där respektive företag huvudsakligen är verksamt (funktionell valuta).

Koncernredovisningen presenteras i svenska kronor, som är moderbolagets funktionella valuta och rapportvaluta.

Transaktioner och balansposter

Transaktioner i utländsk valuta omräknas till den funktionella valutan enligt de valutakurser som gäller på transaktionsdagen. Kursdifferenser som därmed uppkommer avseende den löpande verksamheten redovisas i rörelseresultatet, medan kursdifferenser som kan hänföras till koncernens finansiering redovisas under finansiella intäkter och kostnader.

Dotterbolag

Resultat och finansiell ställning för alla dotterbolag som har en annan funktionell valuta än rapportvalutan, omräknas till koncernens rapportvaluta enligt följande:

- » Tillgångar och skulder för var och en av balansräkningarna omräknas till balansdagkurs.
- » Intäkter och kostnader för var och en av resultaträkningarna omräknas varje månad till respektive genomsnittlig valutakurs.
- » Alla kursdifferenser som uppstår redovisas som en separat del av det egna kapitalet.

Goodwill och justeringar av verkligt värde som uppkommer vid förvärv av en utlandsverksamhet behandlas som tillgångar och skulder hos denna verksamhet och omräknas till balansdagens kurs.

INTÄKTSREDOVISNING Systemförsäljning

Koncernens intäkter utgörs till största delen av systemförsäljning. Koncernen tillverkar och monterar huvudsakligen dessa system till specifika beställningar, men behåller också några färdiga system för spekulativ försäljning. Systemförsäljning omfattar tillverkning och i synnerhet tillämpningssystem bestående av hårdvara och inbyggd programvara. Det tillverkar och monterar huvud-

sakligen dessa tillsynssystem till specifika order. Systemförsäljningskontrakt kan kombineras med ett service- och underhållsavtal, vilket ses som en separat prestations-skyldighet. Koncernen har både enskilda kontrakt och upphandlingskontrakt med sina kunder. För upphandlingskontrakt anses ett avtal med en kund inte uppstå förrän kunden gör en beställning baserad på villkoren i avtalet eftersom det är när verkställbara rättigheter och skyldigheter för koncernen som kunden uppstår.

Intäkterna redovisas baserat på karaktäristiken för ett kontrakt. Systemförsäljning levereras vanligtvis vid en tidpunkt när kontrollen övergår till kunden. Koncernen redovisar intäkter vid en tidpunkt, vanligtvis vid leverans av systemen till kundernas lokaler eller till leveransplatsen. I en minoritet av kontrakten, vanligtvis för mer skräddarsydda order, redovisar koncernen emellertid också intäkter när en order fortskrider genom tillverkningsprocessen, beroende på milstolpar i ett kontrakt och identifierade skyldigheter. Försäljning av system kallas också för engångsprojektförsäljning. Intäkterna för inbyggd mjukvaruutveckling redovisas vid en tidpunkt då programvara har levererats till kunden.

Prissättningen är beroende av försäljningsregionerna och komplexiteten i den övervakningslösning som våra kunder kräver. System säljs vanligtvis med 12 månaders garanti.

Fakturerings görs baserat på kontaktspecifikationer och kan variera mellan a conto fakturerings, fakturerings vid leverans eller fakturerings vid vissa milstolpar. Betalningen av fakturor sker vanligtvis mellan 30 och 60 dagar efter att fakturan har utfärdats.

En kontraktstillgång uppkommer när koncernen har uppfyllt prestationsförpliktelsen och då behöver fakturera kunden (upplupen inkomst).

En avtalsskuld uppkommer när en kund betalar i förskott (kundansvar) eller när koncernen har a conto fakturerat (uppskjuten inkomst) innan prestationsförpliktelsen uppfylls.

Tjänster (TRaaS)

Återkommande tjänsteintäkter kallas kollektivt trafikövervakning som en tjänst (TRaaS). Koncernen identifierar följande TRaaS-intäktsströmmar:

- » TRaaS: Service och underhåll
- » TRaaS: Operatörstjänster
- » TRaaS: Licenser

TRaaS: Service & Underhåll

Koncernens serviceorganisation installerar, beställer och underhåller trafikövervakningssystem, utför tjänster och ger support till våra kunder. Underhåll samt övriga tjänster förmedlas i samband med leverans av system, i kontrakt under en längre tidsperiod eller ad hoc då servicebehov uppstår hos våra kunder. Intäkterna för service- och underhållskontrakt redovisas över en bestämd tidsperiod beroende på kontraktens längd över en linjär basis med hjälp av output-modellen. Ad hoc-tjänster redovisas löpande när tjänsterna utförs.

TRaaS: Operatörstjänster

Inom Operatörstjänster levereras teknik, behandlas överträdelse, utfärdas böter, samlas in böter och levereras helpdesk-support. Intäkterna redovisas över en tidsperiod baserat på kontraktets löptid. Vanligtvis har koncernen en skyldighet att leverera övervakningstjänster. Intäkternas utfall baseras på leverans av övervakningstjänster vilket främst beror på trafik volymer med hjälp av output-modellen.

TRaaS: Licenser

Licensintäkter avser programvarulicensavgifter. Utformningen är att tillhandahålla programvaran och underhålla den under en viss tidsperiod. Intäkterna redovisas över kontraktstiden. Licenser avser tillgång till nödvändiga behörigheter. Intäkter från licenser baseras på ett fast belopp per period eller på beroende av antal sensorer för situationens volymer.

Övriga rörelseintäkter

Som övriga rörelseintäkter har redovisats intäkter från aktiviteter utanför koncernens primära verksamhet.

Ränteintäkter

Ränteintäkter intäktsredovisas fördelat över löptiden med tillämpning av effektivräntemetoden.

Utdelningsintäkter

Utdelningsintäkter redovisas när rätten att erhålla betalning har fastställts. Ingen utdelning har anvisats för 2022.

PRISSÄTTNING INOM KONCERNEN

Principen för prissättning av transaktioner mellan koncernföretag såsom inköp och försäljning av varor och tjänster, är marknadsmässiga.

Statliga bidrag

Företaget redovisar statliga bidrag i enlighet med IAS 20. Företaget gör en bedömning om olika stöd för COVID-19 som kvalificerar sig som bidrag enligt IAS 20. Vid mottagandet av stödet redovisas detta som en upplupen intäkt. Ett bidrag redovisas endast genom resultatet om företaget har bestämt att det är troligt att det kommer att uppfylla villkoren för stöd. Den upplupna intäkten tas bort systematiskt under de perioder då koncernen har de förbundna kostnaderna. Bidraget (COVID-19 omställningsstöd) redovisas i resultatet under Övriga rörelsekostnader. Om företaget bedömer att det inte är troligt att det kommer att uppfylla villkoren för stöd eller att det är osäkert om bidraget kommer att ges, registreras bidraget som en skuld under kortfristig lån.

ERSÄTTNINGAR TILL ANSTÄLLDA Pensionsåtaganden

Inom koncernen finns endast avgiftsbestämda pensionsplaner.

En avgiftsbestämd plan är en pensionsplan enligt vilken koncernen betalar en fast avgift till en separat juridisk enhet och därmed inte har någon förpliktelse att betala ytterligare premier. Kostnader för anställdas tjänstgöring under pågående eller tidigare perioder påverkar koncernens resultat.

Förpliktelse rörande pensionsersättning

För heltidsanställda finns avgiftsbestämda pensionsplaner. För dessa betalar bolaget löpande fastställda avgifter till en separat juridisk enhet, till exempel ett försäkringsbolag, och har därefter inte någon rättslig eller informell förpliktelse att betala ytterligare avgifter. Företagets kostnader för dessa redovisas som en kostnad under den period när de anställda utfört de tjänster avgiften avser.

Aktierelaterade ersättningar

När aktierelaterade optioner tilldelas till anställda belastar optionernas verkliga värde, på tilldelningsdagen, koncernens resultaträkning under intjänandeperioden med motsvarande ökning av eget kapital. Hänsyn tas till icke marknadsrelaterade intjänandevillkor genom att man justerar det antal eget kapitalinstrument som förväntas intjänas vid varje rapporttillfälle, så att det ackumulerade belopp som redovisas under intjänandeperioden baseras på antalet optioner som slutligen intjänas. Andra villkor än intjänandevillkor och marknadsrelaterade intjänandevillkor räknas in i det verkliga värdet för de optioner som tilldelas. Så länge som alla övriga intjänandevillkor uppfylls debiteras en avgift oberoende av om de marknadsrelaterade intjänandevillkoren uppfylls. Den ackumulerade kostnaden justeras inte om ett marknadsrelaterat intjänandevillkor inte uppfylls eller om andra villkor än intjänandevillkor inte uppfylls.

Personaloptioner

Företaget har under 2017 etablerat ett långsiktigt incitamentsprogram för VD Ivo Mönnink och en långsiktig incitamentsplan 2021 för 50 nyckelchefer och anställda (LTIP 2021). Det verkliga värdet för den tilldelade optionen redovisas som en kostnad för ersättning till anställda med motsvarande ökning av eget kapital. Det totala belopp som ska kostnadsföras bestäms av det verkliga värdet för de tilldelade optionerna:

- » Inklusive villkor om marknadens utveckling (enhetens aktiekurs)
- » Exklusive effekten av eventuella tjänstgöringsvillkor och icke marknadsrelaterade villkor (fortsatt anställning under en angiven tidsperiod)
- » Inklusive effekten av andra villkor än intjänandevillkor (krav att inneha aktier under en angiven tidsperiod).

Den totala kostnaden redovisas över intjänandeperioden, vilket är den period under vilken alla de angivna intjänandevillkoren ska uppfyllas. I slutet av varje rapporteringsperiod omprövar enheten sina uppskattningar om antalet förväntade intjänade optioner baserat på de icke marknadsrelaterade intjänandevillkoren och tjänstgöringsvillkoren. Vid ändring av de ursprungliga uppskattningarna redovisas förändringen i resultaträkningen med motsvarande justering i eget kapital.

Ersättningar vid uppsägning

Ersättningar vid uppsägning utgår när en anställd anställning sagts upp före normal pensionstidpunkt eller då en anställd accepterar frivillig avgång från anställning i utbyte mot sådana ersättningar. Bolaget redovisar avgångsvederlag när det bevisligen är förpliktigt att antingen säga upp anställd enligt en detaljerad formell plan utan möjlighet till återkallande, eller att lämna ersättningar vid uppsägning som resultat av ett erbjudande som gjorts för att uppmuntra till frivillig avgång från anställning.

FORSKNING OCH UTVECKLING

Kostnader som är nära förknippade med teknikutveckling kontrollerad av moderbolaget och som har sannolika ekonomiska fördelar, redovisas som immateriella tillgångar. De relaterade projekten har värderats som summan av direkta kostnader plus skäliga belopp för indirekta kostnader. Utvecklingskostnader som uppkommer i samband med produktanpassning mot befintligt projekt redovisas i resultaträkningen.

LEASING

Ett kontrakt är, eller innehåller, en leasing om kontraktet förmedlar rätten att kontrollera användningen av en identifierad tillgång under en tidsperiod i utbyte mot ersättning. En sådan bedömning görs vid ett kontrakts början.

Ett identifierat leasingavtal kategoriseras vidare av koncernen som en tillgång av lågt värde (< 50 000 kronor), en kortfristig leasing (< 12 månader) eller ett standardleasingavtal (> 12 månader). Koncernens definition av tillgång av lågt värde omfattar varje tillgång som har ett värde som understiger 50 000 kronor som ny. Kortfristiga leasingar definieras som leasingar med en leasingperiod på högst 12 månader. Leasingbetalningar relaterade till kortfristiga leasingar och leasingar av tillgångar av lågt värde redovisas som linjära rörelsekostnader under leasingperioden. Ett standardleasingavtal är ett avtal för vilket en nyttjanderätt och en motsvarande leasingsskuld redovisas på leasingens startdatum, dvs. då tillgångarna är tillgängliga för användning. Koncernens nyttjanderätter och dess långfristiga och kortfristiga leasingsskulder redovisas som separata poster i koncernbalansräkningen. Tillgångar och skulder som härrör från en leasing värderas inledningsvis till nuvärde. Leasingsskulden fastställs som nuvärdet av alla framtida leasingbetalningar vid startdatumet, diskonterat med hjälp av koncernens beräknade inkrementella låneränta som bestäms efter land och kontraktstidslängd (>12-48 månader, > 48 månader).

Följande leasingbetalningar ingår i värderingen av en leasingsskuld:

- » fasta betalningar, minus eventuella leasingincitament
- » rörliga leasingbetalningar som baseras på ett index eller en ränta, som initialt värderas med hjälp av indexet eller räntan på startdatumet
- » belopp som förväntas betalas enligt restvärdesgarantier
- » lösenpriset för en köpoption om det är rimligen säkert att denna option kommer att utnyttjas, och
- » betalningar av straffavgifter för att säga upp leasingen, om leasingperioden återspeglar utnyttjandet av denna option.

Rörliga leasingavgifter som inte är beroende av ett index eller en ränta (inklusive fastighetsskatt för hyrda byggnader) ingår inte i värderingen av leasingsskulden. De relaterade rörliga betalningarna belastas koncernresultaträkningen när de uppstår.

Leasingsskulden värderas därefter genom att reducera det bokförda värdet för att återspegla de leasingbetalningar som har gjorts och genom att öka det bokförda värdet för att återspegla räntan på leasingsskulden med hjälp av internräntan, när den verkliga räntan är okänd. En nyttjanderätt värderas till anskaffningsvärdet som utgör beloppet för den första värderingen av leasingsskulden, eventuella leasingbetalningar som gjorts på eller före startdatumet, minus eventuella leasingincitament som erhållits och eventuella initiala direkta kostnader och kostnader för återställande och motsvarande förpliktelse redovisas och värderas som en avsättning enligt IAS 37.

Nyttjanderätten värderas därefter till anskaffningsvärdet minus ackumulerad avskrivning, eventuella nedskrivningar samt eventuell omvärdering av leasingsskulden. En

omvärdering av leasingkulden, och en motsvarande tillämplig justering av den relaterade nyttjanderätten, utförs när

- » leasingperioden har ändrats eller det sker en ändring av bedömningen av utnyttjandet av en köpoption, i vilket fall leasingkulden omvärderas genom diskontering av de reviderade leasingbetalningarna med hjälp av en reviderad diskonteringsränta.
- » leasingbetalningarna ändras till följd av förändringar i ett index eller en ränta eller en garanterat restvärde, i vilka fall leasingkulden omvärderas genom diskontering av de ursprungliga diskonteringsräntan (såvida inte ändringen av leasingbetalningarna beror på förändring av en rörlig ränta, i vilket fall en reviderad diskonteringsränta tillämpas).

LÅNEKOSTNADER

Koncernen aktiverar lånekostnader som är direkt hänförliga till inköp, konstruktion eller produktion av en tillgång som det tar en betydande tid i anspråk att färdigställa för användning eller försäljning, som en del av anskaffningsvärdet för tillgången. Övriga lånekostnader redovisas som kostnader i den period de uppkommer.

INKOMSTSKATTER

Redovisade inkomstskatter innefattar skatt som ska betalas eller erhållas avseende aktuellt år, justeringar avseende tidigare års aktuella skatt samt förändringar i uppskjuten skatt. Värdering av samtliga skatteskulder och skattefordringar sker till nominella belopp och görs enligt de skatteregler och skattesatser som beslutats eller har aviserats och som förväntas gälla när den berörda uppskjutna skattefordran realiseras eller den uppskjutna skatteskulden regleras. För poster som redovisas i resultaträkningen, redovisas även därmed sammanhängande skatteeffekter i resultaträkningen. Skatteeffekter av poster som redovisas direkt mot eget kapital, redovisas mot detsamma. Uppskjuten skatt beräknas enligt balansräkningsmetoden på alla temporära skillnader som uppkommer mellan redovisade och skatemässiga värden på tillgångar och skulder. De temporära skillnaderna har huvudsakligen uppkommit genom koncernmässiga justeringar.

Uppskjuten skattefordran som avser framtida skatemässiga avdrag redovisas i den utsträckning det är sannolikt att avdraget kan avräknas mot överskott vid framtida beskattning. Uppskjuten skatteskuld avseende temporära skillnader som hänför sig till investeringar i dotterbolag redovisas inte i koncernredovisningen då moderbolaget i samtliga fall kan styra tidpunkten för återföring av de temporära skillnaderna och det inte bedöms sannolikt att en återföring sker inom överskådlig tid. Redovisning av uppskjuten skatt baseras på gällande skattesatser.

KASSAFLÖDESANALYS OCH LIKVIDA MEDEL

Kassaflödesanalysen upprättas enligt indirekt metod. Det redovisade kassaflödet omfattar endast transaktioner som medför in- och utbetalningar.

Som likvida medel klassificeras kassa- och banktillgodo-havanden samt kortfristiga finansiella placeringar med en löptid understigande tre månader. Likvida medel består enbart av kassa- och banktillgodo-havanden.

FINANSIELLA GARANTIER/SPÄRRADE MEDEL

Företagets finansiella garantier avser garantier i enskilda kundprojekt så som garanti mot förskott, anbud, fullgörande samt garantiåtagande. Finansiella garantier innebär att företaget har ett åtagande att ersätta innehavaren av garantin för förluster som denna ådrar sig på grund av bolagets oförmåga att fullfölja förpliktelser enligt avtal.

IMMATERIELLA TILLGÅNGAR

Goodwill

Goodwill utgörs av det belopp varmed köpeskilling, eventuellt innehav utan bestämmande inflytande samt verkligt värde på förvärvsdagen på tidigare aktieinnehav överstiger verkligt värde på koncernens andel av identifierbara förvärvade nettotillgångar. Goodwill på förvärv av dotterföretag redovisas som immateriella tillgångar. Goodwill prövas årligen för att identifiera eventuellt nedskrivningsbehov och redovisas till anskaffningsvärde minskat med ackumulerade nedskrivningar. Vinst eller förlust vid avyttring av en enhet inkluderar kvarvarande bokfört värde på den goodwill som avser den avyttrade enheten. Goodwill fördelas på kassagenererande enheter vid prövning av eventuellt nedskrivningsbehov. Fördelningen görs på de kassagenererande enheter som förväntas bli gynnade av det rörelseförvärv som gett upphov till goodwillposten. Koncernen fördelar goodwill på samtliga rörelsegränar.

Kundkontrakt

Den här punkten inbegriper kundkontrakt som uppstod i samband med förvärvet av Gatso Beheer BV år 2015. Dessa kontrakt hanteras inom segmentet Operatörstjänster, med fokus på större och mindre operatörstjänstkontrakt där Sensys Gatso bibehåller äganderätt till utrustningen, och noteras i balansräkningen som anläggningstillgångar i verksamheter. Koncernen ansvarar för hela värdekedjan - att sköta systemverksamheter, utfärda böter och ta emot betalningar på uppdrag av kunden. Kundkontrakt löper normalt på 3-5 år med avsevärd möjlighet till förlängning. Kundkontrakt avskrivs över 2-7 år beroende på kontraktets löptid.

Varumärken

Posten innehåller huvudsakligen tillgångar i varumärken vilka uppkommit vid förvärv av dotterbolag. Dessa värderas vid förvärvstidpunkten till verkligt värde och där- efter med avdrag för av- och nedskrivningar. Varumärken skrivs av över 10 år.

Produkt- och mjukvaruutveckling

Koncernens teknik bygger på internt utvecklade radar- sensorer, vilka utgör kärnan av koncernens produkter. Kostnader som är nära förknippade med teknikutveckling kontrollerad av Sensys Gatso Group och som har sannolika ekonomiska fördelar, redovisas som immateriella tillgångar. De relaterade projekten har värderats som summan av direkta kostnader plus skäliga belopp för indirekta kostnader. Utvecklingskostnader som uppkommer i samband med produktanpassning mot befintligt projekt redovisas i resultaträkningen. Produkt- och mjukvaruutveckling skrivs av över 3-10 år.

Nedskrivningar av icke-finansiella tillgångar

Tillgångar som har en obestämbar nyttjandeperiod skrivs inte av utan prövas årligen avseende eventuella nedskrivningsbehov. Tillgångar som skrivs av bedöms med avseende på värdeminskning närhelst händelser eller

förändringar i förhållanden indikerar att det bokförda värdet kanske inte är återvinningsbart. I de fall där det bokförda värdet överstiger det beräknade återvinningsvärdet skrivs det bokförda värdet omedelbart ner till detta återvinningsvärde. Återvinningsvärdet är det högre av en tillgångs verkliga värde minskat med försäljningskostnader och tillgångens nyttjandevärde. Vid bedömning av nedskrivningsbehov grupperas tillgångar på de lägsta nivåer där det finns separata identifierbara kassaflöden (kassagenererande enheter).

MATERIELLA ANLÄGGNINGSTILLGÅNGAR

Mark och byggnader innefattar huvudsakligen fabriker och kontor. Samtliga materiella anläggningstillgångar värderas till anskaffningsvärde med avdrag för ackumulerade avskrivningar. I anskaffningsvärdet ingår utgifter som direkt kan hänföras till förvärvet av tillgången. Tillkommande utgifter läggs till tillgångens bokförda värde eller redovisas som en separat tillgång, beroende på vilket som är lämpligt, endast då det är sannolikt att de framtida ekonomiska förmåner som är förknippade med tillgången kommer att komma koncernen tillgodo och tillgångens anskaffningsvärde kan mätas på ett tillförlitligt sätt. Alla andra former av reparation och underhåll redovisas som kostnader i resultaträkningen under den period de uppkommer.

AVSKRIVNINGAR

Immateriella och materiella anläggningstillgångar skrivs av linjärt över tillgångarnas nyttjandeperiod, från och med när de är färdiga för att tas i bruk, enligt följande:

» Investeringar i annans fastighet	10 år
» Maskiner	2-5 år
» Övriga inventarier	3-7 år
» Kundkontrakt	2-7 år
» Varumärke	10 år
» Produkt och mjukvaruutveckling	3-10 år

VARULAGER

Varulagret redovisas, med tillämpning av först-in/först-ut-principen, till det lägsta av anskaffningsvärdet och nettoförsäljningsvärdet på balansdagen. Värderingen av varor under tillverkning och färdiga varor inkluderar formgivningskostnader, arbetskostnader och andra direkta kostnader med ett skäligt pålägg för indirekta kostnader (baserade på normal tillverkningskapacitet). Lånekostnader ingår inte. Nettoförsäljningsvärdet är det uppskattade försäljningspriset i den löpande verksamheten med avdrag för hänförliga rörliga försäljningskostnader.

FINANSIELLA INSTRUMENT

Finansiella tillgångar till upplupet anskaffningsvärde

Koncernens finansiella tillgångar värderade till upplupet anskaffningsvärde omfattar kundfordringar samt likvida medel i koncernens rapport över finansiell ställning. Kundfordringar som främst härrör från försäljning av varor och tjänster till kunder redovisas initialt till verkligt värde plus transaktionskostnader som är direkt hänförliga till förvärvet eller emissionen och redovisas därefter till upplupet anskaffningsvärde med tillämpning av effektivräntemetoden, minus avsättningar för nedskrivning.

Nedskrivningar av kortfristiga och långfristiga kundfordringar redovisas baserat på den förenklade metoden i IFRS 9. För att beräkna förväntade kreditförluster kollektivt grupperas kundfordringar utifrån liknande kreditrisk och ålder. De förväntade förlusterna baseras på ålder och historiska och uppskattade framtida kreditförluster, vilket medför att kundfordringar som förfallit till betalning för mer än 12 månader sedan skrivs ned helt.

Koncernen väljer regelbundet att omförhandla villkoren för kundfordringar för kunder som man har en god affärshistorik med. Dessa omförhandlingar medför förändringar vad gäller tidpunkten för betalningarna, men inte ändringar av fordringarnas belopp. Det får som följd att de nya förväntade kassaflödena diskonteras till den ursprungliga effektiva räntan och eventuell skillnad mot det redovisade värdet redovisas i koncernens resultaträkning (rörelseresultat).

Likvida medel innefattar kontanter, avistakonton i bank och andra kortfristiga likvida placeringar med en ursprunglig löptid på högst tre månader eller kortare och - i rapporten över kassaflöden - checkräkningskrediter. Checkräkningskrediter redovisas inom upp- och utlåning i kortfristiga skulder i koncernens rapport över finansiell ställning.

Företaget har idag inga finansiella tillgångar värderade till verkligt värde via resultaträkningen eller genom övrigt totalresultat.

Finansiella skulder till upplupet anskaffningsvärde

Koncernens finansiella skulder värderade till upplupet anskaffningsvärde omfattar upplåning från kreditinstitut, skulder till aktieägare, leverantörsskulder och andra kortfristiga monetära skulder i koncernens rapport över finansiell ställning. Vid tillämpningen av varje finansiell skuld inkluderas räntekostnader, initiala transaktionskostnader och eventuella premier som ska betalas vid inlösen, samt ränta eller avgift som ska betalas medan skulden är utestående.

Upplåning från kreditinstitut och skulder till aktieägarna redovisas initialt till verkligt värde. Dessa räntebärande skulder värderas därefter till upplupet anskaffningsvärde med tillämpning av effektivräntemetoden, vilket säkerställer att eventuella räntekostnader under perioden fram till återbetalning ligger på en jämn nivå för den redovisade skulden i koncernens rapport över finansiell ställning. För varje finansiell skuld inkluderar räntekostnaderna initiala transaktionskostnader och eventuell premie som ska betalas vid inlösen samt eventuell ränta eller kupong som ska betalas så länge som skulden är utestående.

Leverantörsskulder och andra kortfristiga monetära skulder redovisas initialt till verkligt värde och därefter till upplupet anskaffningsvärde med tillämpning av effektivräntemetoden.

Företaget har idag inga finansiella skulder värderade till verkligt värde via resultaträkningen eller genom övrigt totalresultat.

EGET KAPITAL

Transaktionskostnader som direkt kan hänföras till emission av nya aktier eller optioner redovisas, netto efter skatt, i eget kapital som ett avdrag från emissionslikviden. Vid återköp av aktier reduceras balanserad vinst med det belopp som betalats för aktierna. Vid försäljning av egna aktier ökas den balanserade vinsten med det belopp som erhållits.

Resultat per aktie

Resultat per aktie beräknas såsom årets resultat enligt resultaträkningen i relation till genomsnittligt antal utestående aktier före och efter utspädning.

Utdelning

Utdelning till Sensys Gatso Groups aktieägare redovisas som skuld i koncernens finansiella rapporter i den period då utdelningen fastställts av moderföretagets aktieägare.

AVSÄTTNINGAR

Avsättningar för produktgarantier baseras på aktuella produktvolymer för vilka garanti fortfarande gäller och på historiska kvalitetsnivåer för mogna produkter, och dessutom på uppskattningar och antaganden om framtida kvalitetsnivåer för nya produkter samt uppskattningar av kostnader för att åtgärda de olika typerna av förväntade fel. Information om garantiavsättningar finns i not 19.

VÄSENTLIGA UPPSKATTNINGAR OCH ANTAGANDEN

Upprättandet av finansiella rapporter kräver att kvalificerade uppskattningar och bedömningar görs i redovisningssyfte. Dessutom gör ledningen bedömningar vid tillämpningen av koncernens redovisningsprinciper. Uppskattningar och bedömningar kan påverka såväl resultaträkningar och balansräkning som tilläggsinformation som lämnas i de finansiella rapporterna. Således kan förändringar i värderingar och bedömningar leda till ändringar i den finansiella rapporteringen.

Goodwill

Koncernen prövar årligen om nedskrivningsbehov föreligger för goodwill enligt de redovisningsprinciper som beskrivs ovan. Återvinningsvärden på kassagenererande enheter fastställs genom beräkning av nyttjandevärden. För dessa beräkningar måste prövningar göras (not 9).

Skattefordringar

Sensys Gatso Group AB har tidigare år redovisat negativa resultat och har därigenom ackumulerade utnyttjade skattemässiga underskottsavdrag. Framtida utnyttjande av dessa underskottsavdrag är beroende av skattepliktiga överskott. Mer information finns i not 11.

Varulager

Varulager värderas till det lägsta av anskaffningskostnad och nettoförsäljningsvärde. Uppskattningar krävs när det gäller prognostiserade volymer och lagerbalanser. I situationer där lageröverskott föreligger görs uppskattningar av nettoförsäljningsvärdet för överskottsvolymer.

RISKER OCH OSÄKERHETSFAKTORER

Bolagets väsentliga risk- och osäkerhetsfaktorer inkluderar affärsmässiga risker förknippade med kunder och leverantörer samt andra yttre omständigheter. Sensys Gatso Groups övergripande mål är att i största möjliga mån undvika finansiellt risktagande, som kan uppkomma genom förändringar i valutakurser, räntenivåer och marknadspriser samt likviditets-, finansierings- och kreditrisker. En redogörelse för bolagets väsentliga finansiella och affärsmässiga risker återfinns i not 25.

MODERBOLAGETS REDOVISNINGSPRINCIPER

Moderbolagets finansiella rapporter har upprättats i enlighet med årsredovisningslagen (ÅRL) och Rådet för finansiell rapporterings rekommendation RFR 2. RFR 2 innebär att moderbolaget i sina finansiella rapporter ska tillämpa International Financial Reporting Standards (IFRS) som har godkänts av EU så långt detta är möjligt inom ramen för ÅRL och med hänsyn taget till sambandet mellan redovisning och beskattning. RFR 2 anger vilka undantag och tillägg som ska göras från IFRS. Identifierade skillnader mellan koncernens och moderbolagets redovisningsprinciper avser huvudsakligen IAS 12 Inkomstskatter.

Andelar i dotterbolag

Andelar i dotterbolag redovisas till anskaffningsvärdet med avdrag för eventuell nedskrivning. Anskaffningsvärdet inkluderar förvärvsrelaterade kostnader och eventuell tilläggsköpeskilling. Vid en indikation på att andelar i dotterbolag har minskat i värde görs en uppskattning av återvinningsvärdet. Om detta värde är lägre än det redovisade görs en nedskrivning. Nedskrivningar redovisas i posten "Resultat från andelar i koncernbolag".

TILLÄMPNING AV NYA ELLER ÄNDRADE STANDARDS

Nya standarder, ändringar och tolkningar som tillämpas från och med 1 januari, 2021

Det finns inga nya IFRS som har godkänts för tillämpning från 2021 och framåt.

Nya IFRS som ännu inte har börjat tillämpas

Nya och ändrade IFRS som träder i kraft i framtida räkenskapsår har inte tillämpats i förtid och förväntas inte ha någon väsentlig effekt på koncernredovisningen.





Noter, koncernen

Samtliga belopp anges i TSEK om inget annat anges.

Not 1 Segmentrapportering och total omsättning

Koncernen rapporterar i två affärssegment, Systemförsäljning och Operatörstjänster. Dessa två huvudsegment används för internredovisning och styrning av företagets olika verksamheter.

Systemförsäljning

Segmentet Systemförsäljning består av projekterelaterad och återkommande försäljning av lösningar inklusive service- och underhålls- och licensförsäljning. Segmentet Systemförsäljning har en god global spridning med försäljning i Europa, Mellanöstern och APAC. Verksamheten är i allmänhet mycket volatil med några stora kontrakt och många mindre affärer. Marginaler skiljer mellan storleken på en affär och den levererade tjänsten, med vanligtvis högre marginaler vid återkommande försäljning, service, underhåll och licenser. Volatilitet i försäljning och försäljningsmix kan ha en betydande inverkan på segmentets lönsamhet från ett kvartal till ett annat.

Koncernen har under 2021 och 2022 haft en kund i segmentet systemförsäljning vars andel av företagets totala nettoomsättning överskridit 10 procent.

Operatörstjänster

Segmentet Operatörstjänster (Managed Services) fokuserar på kontrakt där företaget ansvarar för hela värdekedjan; tillhandahålla övervakningsutrustning (ägs av företaget), underhåll av utrustningen, drift av övervakningsprogrammet, utvärdera och utfärda böter och ta emot betalningar på uppdrag av kunden. Övervakningssystemen inklusive kostnader för uppförande redovisas i balansräkningen under anläggningstillgångar i verksamheten. Detta affärssegment har höga investeringar på förhand, med genomsnittliga 3-5-åriga kundkontrakt, med betydande möjligheter till förlängning efter den första kontraktperioden. Försäljningen inom dessa segment är främst från regionen Amerika. Försäljningen av Operatörstjänster är beroende av volymen böter, vilket kan ha en viss säsongsrelaterad relation till väder och semesterperioder. Vanligtvis under det första verksamhetsåret för kontraktet har företaget startkostnader som redovisas som kostnad när de uppstår. Segmentet Operatörstjänster inkluderar också kostnader relaterade till mjukvaruutveckling och underhållsaktiviteter relaterade till segmentförsäljningen.

	2022			2021		
	System-försäljning	Operatörs-tjänster	Summa	System-försäljning	Operatörs-tjänster	Summa
Summa nettoomsättning per affärssegment	319 790	179 050	498 840	387 428	130 287	517 715
Transaktioner mellan segment	-523	-3 745	-4 265	-9 984	-942	-10 926
Summa nettoomsättning	319 267	175 305	494 575	377 444	129 345	506 789
EBITDA	39 935	33 409	73 344	56 451	27 051	83 502
Avskrivningar och nedskrivningar	-20 351	-22 171	-42 522	-19 794	-17 800	-37 594
Rörelseresultat	19 584	11 238	30 822	36 657	9 251	45 908
Finansnetto			2 256			1 401
Resultat före skatt			33 078			47 309
Skatt			-13 023			-12 318
Nettovinst för året			20 055			34 991

Anläggningstillgångar (exkl. Finansiella instrument och uppskjuten skatt)

	2022	2021
Sverige	55 043	42 965
USA	119 020	113 640
Nederländerna	229 732	214 030
Australien	44 826	26 639
Tyskland	2 129	2 601
Summa	450 750	399 874

Not 2 Löner, andra ersättningar och sociala kostnader

	2022			2021		
Antal anställda vid årets slut	Kvinnor	Män	Summa	Kvinnor	Män	Summa
Holland	14	86	100	11	82	93
Sverige och filialkontor	4	29	33	4	28	32
Australien	8	51	59	8	39	47
Tyskland	1	3	4	1	3	4
USA	54	31	85	47	35	82
Moderbolag	0	3	3	0	3	3
Summa	81	203	284	71	190	261

	2022			2021		
Styrelseledamöter och koncernledning	Kvinnor	Män	Summa	Kvinnor	Män	Summa
Styrelseledamöter	3	3	6	3	3	6
Koncernledning	-	4	4	-	4	4
Summa	3	7	10	3	7	10

Medeltal anställda	2022	2021
Holland	93	88
Sverige och filialkontor	31	32
Australien	58	46
Tyskland	4	4
USA	71	66
Moderbolag	2	2
Summa	258	238

	Löner och andra ersättningar		Sociala kostnader		Pensionskostnader		Summa	
	2022	2021	2022	2021	2022	2021	2022	2021
Moderbolag	5 674	6 211	779	721	413	390	6 866	7 322
Dotterbolag	180 749	153 218	20 337	19 096	13 103	11 610	214 189	183 924
Koncernen	186 423	159 429	21 116	19 817	13 516	12 000	221 054	191 246

Ersättningar till styrelseledamöter, VD och andra ledande befattningshavare

	Styrelsearvode	
Moderbolaget	2022	2021
Styrelsens ordförande, Claes Ödman	500	500
Styrelseledamot, Kerstin Sjöstrand	250	250
Styrelseledamot, Pia Hofstedt	250	250
Styrelseledamot, Jochem Garritsen	250	250
Styrelseledamot, Christina Hallin	250	250
Styrelseledamot, Nishita Batra (till och med maj 2022)	104	250
Styrelseledamot, Francis Schmeer (från och med maj 2022)	146	0
Ersättning och övriga förmåner för Styrelsen	1 750	1 750

	Grundlön		Rörlig ersättning		Övriga förmåner		Pensionskostnad		Summa	
Ersättning och övriga förmåner för ledningen	2022	2021	2022	2021	2022	2021	2022	2021	2022	2021
Verkställande direktör, Ivo Mönnink	3 118	2 872	1 559	1 086	392	432	981	674	6 050	5 064
Andra ledande befattningshavare (3 personer)	5 493	4 935	1 476	1 663	1 276	1 202	640	632	8 886	8 432

RÖRLIG ERSÄTTNING KONCERNLEDNING

Koncernledningen består av VD och övriga ledande befattningshavare (CFO, CCO och CTO).

Rörlig ersättning

Avtalet för VD gäller sedan 2017. Den rörliga lönen är baserad på nettoomsättning och EBITDA och kan uppgå till maximalt 50 procent av årslönen. Baserat på prestationsmätningen 2022 har ett belopp om 1 559 TSEK (1 086) periodiserats och kommer att utbetalas under 2023. En ersättning på 1 086 TSEK har utbetalats under 2022, relaterad till räkenskapsåret 2021.

Den rörliga ersättningen för övriga ledande befattningshavare baseras på nettoomsättning och EBITDA och kan uppgå till maximalt 50 procent av årslönen. Baserat på prestationsmätningen 2022 har ett belopp om 1 476 TSEK (1 663) periodiserats och kommer att utbetalas under 2023. En ersättning på 1 663 TSEK (409) har utbetalats under 2022, relaterad till räkenskapsåret 2021.

Aktierelaterad ersättning

Bolaget har två aktiebaserade incitamentsprogram.

Enligt programmet för 2017-2020 har VD vederlagsfritt tilldelats optioner som efter en treårig intjäningsperiod (oktober 2017 - september 2020) berättigar till förvärfv av högst 6 000 000 aktier i bolaget. Priset per aktie är fastställt till 0,81 SEK. Det maximala antalet aktier som kan emitteras vid utnyttjande av optioner under programmet är 7 980 000 aktier (inklusive utnyttjande av hedge-teckningsoptioner för att täcka kostnader för sociala avgifter), vilket motsvarar en maximal utspädning om cirka 0,7 procent. 2022 avslutades den tvååriga lösenperioden för de aktieoptioner som tilldelades under Plan 2017-2020. År 2022 avslutades den tvååriga lösenperioden för de aktieoptioner som tilldelades under Plan 2017-2020. Optionsprogrammet har utnyttjats av VD. På grund av de höga kostnaderna för att genomföra denna aktieoptionsplan har styrelsen och VD kommit överens om att omvandla värdet till ett kortsiktigt incitament relaterat till organisationsutveckling. Det kortsiktiga incitamentet kan tilldelas med beaktande av det maximala överenskomna korttidsincitamentet för VD på 50% av grundlönen. För år 2022 tilldelades VD:n 580 TSEK för utveckling av organisationen.

År 2021 godkände bolagsstämman implementeringen av ett långsiktigt incitamentsprogram i form av ett optionsprogram för upp till 50 nyckelpersoner och anställda ("LTIP 2021"). LTIP 2021 är ett program som sträcker sig över tre tilldelningsår och under vilket deltagarna kommer att tilldelas, kostnadsfritt, aktieoptioner som berättigar till förvärfv av upp till 44,0 miljoner aktier i Bolaget med förbehåll för treåriga intjänandeperioder. Som en del av implementeringen kan totalt upp till 55,0 miljoner aktier (inklusive 11 miljoner aktier förvärfvade genom teckningsoptioner för säkring av sociala avgifter) emitteras.

Under 2021 tilldelades 37,7 miljoner aktieoptioner till anställda med ett lösenpris på 1,28 SEK. Bolaget vill främja aktieägandet men också minimera utspädningen och avser därför att "nettoavräkna" utnyttjade optioner, det vill säga att den deltagande anställda får värdet av optionsvinsterna i aktier.

Värdet på aktieoptionerna har beräknats utifrån Black and Scholes-modellen med en volatilitet baserad på den genomsnittliga avvikelser i aktiekursen 2021 fram till tilldelningsdatumet. Den använda volatiliteten i modellen uppgick till 37,5 procent. Den totala kostnaden för 2022 års resultat uppgick till 3,4 miljoner kronor varav 2,7 miljoner kronor har redovisats i eget kapital och 0,7 miljoner som socialförsäkringsskuld i balansräkningen.

VD har tilldelats 5 500 000 optioner och övriga ledande befattningshavare har tilldelats 2 750 000 optioner vardera.

RÖRLIG ERSÄTTNING I DOTTERBOLAG

Andra ledande befattningshavare

Övriga ledande befattningshavare är anställda eller kontrakterade i dotterbolagen.

Rörlig ersättning för ledande befattningshavare och ledningsgrupp

Avtalet för ledande befattningshavare och ledningsgrupp gäller sedan 2017. Den rörliga ersättningen baseras på regional prestation och koncernprestanda. Den rörliga ersättningen kan maximalt uppgå till 6 månadslöner. Det finns separata avtal för rörlig ersättning för övriga anställda i de olika dotterbolagen.

Not 3 Totalomsättning

Nettoomsättning per region			2022	2021
Europa			123 228	145 008
Amerika			206 929	126 067
Mellanöstern och APAC			164 418	235 714
Summa			494 575	506 789
Nettoomsättning per land			2022	2021
Sverige			32 113	44 358
Nederländerna			31 856	28 826
Övriga Europa			59 259	71 824
Summa Europa			123 228	145 008
USA			171 656	125 478
Övriga Amerika			35 273	589
Summa Amerika			206 929	126 067
Saudiarabien			58 254	106 484
Australien			83 062	93 620
Övriga Mellanöstern och APAC			23 102	35 610
Summa Mellanöstern och APAC			164 418	235 714
Typ av försäljning			2022	2021
Engångs			182 960	259 196
TRaaS återkommande			311 615	247 593
Summa			494 575	506 789
Typ av tjänster	Typ av försäljning	Segment	2022	2021
Systemförsäljning	Engångs	Systemförsäljning	182 960	259 196
Service och underhåll	TRaaS återkommande	Systemförsäljning	122 879	113 044
Licenser	TRaaS återkommande	Systemförsäljning	4 116	5 206
Operatörstjänster	TRaaS återkommande	Operatörstjänster	184 620	129 343
Summa			494 575	506 789
Intäktsredovisning	Typ av tjänster		2022	2021
Vid en tidpunkt	Systemförsäljning		182 960	259 196
Över tid	Service och underhåll		122 879	113 044
	Licenser		4 116	5 206
	Operatörstjänster		184 620	129 343
Summa			494 575	506 789

TRaaS (TRaffic enforcement as a Service) är återkommande försäljning inom segmentet Systemförsäljning och Operatörstjänster. Bolaget följer resultatet av TRaaS-relaterad försäljning och rapporterar om utvecklingen av TRaaS-försäljningen i kvartalsrapporterna till aktiemarknaden. Intäkterna redovisas baserat på karaktäristiken för ett kontrakt. Systemförsäljning levereras vanligtvis vid en tidpunkt när kontrollen övergår till kunden. Intäktsredovisning över tid avser kontrakt där våra kunder samtidigt tar emot och konsumerar de tjänster som tillhandahålls såsom service och underhåll som ingår i ett serviceavtal, licenser och operatörstjänster.

	Avtalstillgångar		Kontraktsskulder	
	2022	2021	2022	2021
1 januari	36 928	29 288	-8 975	-12 605
Överföringar under perioden från avtalstillgångar till kundfordringar		-29 288	-	-
Belopp som ingår i kontraktsskulder som redovisas som intäkter under perioden	-36 928	-	4 701	10 032
Upplupna intäkter	70 197	36 928	-	-
Förutbetalda intäkter	-	-	-11 260	-4 174
Förskottsbetalning avseende kontrakt för kommande intäkter	-	-	0	-2 228
31 december	70 197	36 928	-15 534	-8 975

Avtalstillgångar består av upplupna intäkter och avtalsskulder av förutbetalda intäkter. Dessa skrivs av när det inte finns någon förväntan om verkställande. Inga avskrivningar har gjorts 2022 (0).

Vi förväntar oss att majoriteten av avtalsskulderna kommer att redovisas som intäkter mindre än ett år efter balansdagen.

Not 4 Kostnader fördelade på kostnadsslag

	2022	2021
Kostnad för produkter och system	136 695	189 144
Avskrivningar och nedskrivningar	42 521	37 595
Kostnader för ersättningar till anställda	221 054	191 246
Övriga kostnader för anställda	13 713	9 700
Lokalkostnader	5 837	4 887
Kontorskostnader	19 637	9 211
Säljkostnader	10 674	7 798
Bilkostnader	2 868	1 865
Utvecklingskostnader	6 940	2 620
Övriga kostnader	31 079	28 527
Finansiella poster	-8 955	-1 549
Summa	482 063	481 044
COVID-19 omställningsstöd	0	-4 316
Balanserade personalutgifter	-18 311	-15 847
Totala utgifter	463 752	460 881

COVID-19 omställningsstöd som mottogs 2020 från den amerikanska regeringen (Payment Protection Program) till ett belopp av 4,3 miljoner kronor som redovisades i balansräkningen som ett lån. År 2021 beviljades efterlåtelse på detta lån och en vinst redovisas i resultaträkningen.

Sensys Gatso har som policy att aktivera utvecklingskostnader när utvecklingen har förväntat sig framtida positiva kassaflöden. Forskningskostnader tas med i resultatet direkt när de inträffar, kundutvecklingsutgifter för kunder redovisas i kostnader för sålda varor och matchas med försäljningen. Personalkostnader relaterade till utvecklingen av vår mjukvaruplattform uppgick till 18,3 miljoner kronor (15,8) som aktiverats som produkt- och mjukvaruutveckling i balansräkningen.

Not 5 Skatt på årets resultat

Inkomstskatt	2022	2021
Aktuell skatt	-7 226	-8 141
Uppskjuten skatt	-5 797	-4 177
Summa	-13 023	-12 318
<i>Skillnad mellan koncernens skattekostnad och skattekostnad baserad på gällande skattesats</i>		
Redovisat resultat före skatt	33 078	47 309
Skatt till gällande skattesats	-8 270	-11 827
-i %	25,00%	25,00%
Permanent skillnader och skatt hänförlig till tidigare år	1 043	3 430
Rörelser i uppskjuten skatt	-5 797	-3 921
Omvärdering av DTA på grund av förändringar i skattesatser	0	0
Skatt på årets resultat enligt resultaträkningen	-13 023	-12 318
Effektiv skatt i %	-39,37%	-26,04%

Sensys Gatso Group är ett globalt företag med lokala företag etablerade i olika skatterättsliga hemvister. De tillämplbara skattesatserna varierar mellan 19% och 30% beroende på gällande skattesatser. Företaget har ackumulerade skattemässiga underskottsavdrag som (till viss del) har redovisats som uppskjutna skattefordringar. Vi hänvisar till not 11 Uppskjuten skatt för ytterligare upplysningar om skatter.

Aktuell skatt		2022	2021
Aktuella skattefordringar	Inkomstskattefordran	2 204	2 400
		2 204	2 400
Aktuella skatteskulder	Skuld avseende inkomst skatt	6 851	7 871
	Sociala avgifter och momsskuld	11 383	4 513
		18 234	12 384

Not 6 Avskrivningar och nedskrivningar

Avskrivningar på immateriella tillgångar uppgick i koncernen till 10,8 (9,5) och på materiella anläggningstillgångar till 20,9 (18,0).

Avskrivningar av anläggningstillgångar i drift uppgick till 10,5 (10,0). Nedskrivningar uppgick till 0,0 MSEK. Avskrivningar fördelas per funktion i resultaträkning enligt följande:

	Kostnad för sålda varor		Försäljningskostnader		Administrationskostnader		Utvecklingskostnader		Summa	
	2022	2021	2022	2021	2022	2021	2022	2021	2022	2021
Kundkontrakt	0	0	529	843	0	0	0	0	529	843
Varumärke	0	0	2 369	2 194	0	0	0	0	2 369	2 194
Andra immateriella tillgångar	0	0	0	0	0	0	7 888	6 469	7 888	6 469
Investering i annans fastighet	176	63	77	28	40	20	57	12	350	123
Materiella tillgångar	1 661	2 375	665	1 069	267	348	392	357	2 984	4 149
Anläggningstillgångar i drift	17 880	13 833	0	0	0	0	0	0	17 880	13 833
Nyttjanderättstillgångar	5 470	5 036	2 409	2 347	1 327	1 433	1 316	1 168	10 522	9 984
Summa avskrivningar och nedskrivningar	25 187	21 307	6 048	6 481	1 634	1 801	9 653	8 006	42 521	37 595

Not 7 Leasing

Koncernen hyr lokaler, fordon och kopiatorer. De två senare definieras som "övrigt". Hyresavtal som ingår i leasingskuld har en återstående löptid som är längre än 12 månader.

Nyttjanderättstillgångar	Fastigheter		Övrigt		Summa	
	2022	2021	2022	2021	2022	2021
Ingående värde	17 205	22 015	4 438	5 130	21 643	27 145
Omklassificering	8 645	1 816	538	1 232	9 183	3 048
Avskrivningar	-8 290	-7 795	-2 233	-2 189	-10 522	-9 984
Ändring av leasingvillkor	-21	231	-63	-47	-84	184
Omräkningsexponering	734	938	153	312	887	1 250
Utgående värde	18 274	17 205	2 833	4 438	21 107	21 643

Leasingskuld	Fastigheter		Övrigt		Summa	
	2022	2021	2022	2021	2022	2021
Ingående värde	18 358	22 925	4 585	5 452	22 943	28 377
Omklassificering	8 645	1 820	538	1 227	9 183	3 047
Räntekostnad	761	875	165	184	926	1 059
Ändring av leasingskuld	0	-43	0	137	0	94
Leasingbetalningar	-8 837	-8 466	-2 298	-2 566	-11 135	-11 032
Omräkningsexponering	658	1 246	18	151	676	1 397
Utgående värde	19 585	18 358	3 008	4 585	22 593	22 943

Av den utgående leasingskulden på 22 593 TSEK presenteras 12 096 TSEK som långfristig skuld och 10 497 TSEK presenteras som kortfristig skuld.

Not 8 Finansnetto

Räntor och liknande resultatposter	2022	2021
Ränteintäkter på banktillgodohavanden	0	0
Valutakurseffekter	6 453	6 410
Övriga finansiella intäkter	46	15
Summa finansiella intäkter	6 499	6 425

Räntekostnader på finansiella skulder	2022	2021
Räntekostnader	3 063	3 548
Valutakurseffekter		272
Övriga finansiella kostnader	255	145
Ränta, leasingskuld	926	1 059
Summa finansiella kostnader	4 244	5 025
Resultat från finansiella investeringar	2 255	1 400

Not 9 Konsoliderade immateriella anläggningstillgångar

Konsoliderade immateriella anläggningstillgångar	Goodwill		Kundkontrakt		Varumärke		Produkt-, program-varuutveckling		Summa	
	2022	2021	2022	2021	2022	2021	2022	2021	2022	2021
Ingående balans 1 jan										
Kostnad	251 127	242 145	97 864	97 817	22 550	22 202	111 160	92 897	482 701	455 061
Akkumulerade nedskrivningar/avskrivningar	0	0	-97 363	-96 520	-14 539	-12 345	-63 137	-56 668	-175 039	-165 533
Bokfört värde	251 127	242 145	501	1 297	8 011	9 857	48 023	36 229	307 662	289 528
Förändringar i redovisat värde:										
Tillägg	0	0	0	0	0	0	21 600	17 863	21 600	17 863
Nedskrivningar	0	0	0	0	0	0	0	0	0	0
Amortering	0	0	-529	-843	-2 369	-2 194	-7 888	-6 469	-10 785	-9 506
Omräkningseffekter	25 608	8 982	28	47	711	348	1 349	400	27 696	9 777
Totala förändringar	25 608	8 982	-501	-796	-1 657	-1 846	-6 539	11 794	16 911	271
Utgående balans 31 dec										
Kostnad	276 735	251 127	97 892	97 864	23 261	22 550	134 109	111 160	531 997	482 701
Akkumulerade nedskrivningar/avskrivningar	0	0	-97 892	-97 363	-16 908	-14 539	-71 025	-63 137	-185 824	-175 039
Bokfört värde	276 735	251 127	0	501	6 354	8 011	63 084	48 023	346 173	307 662

Goodwill

Goodwill skrivs inte av, men nedskrivningsprövas årligen eller oftare om inträffade händelser eller förändrade omständigheter indikerar att värdet kan ha minskat. Sensys Gatso har testat goodwill för nedskrivning under fjärde kvartalet 2022. När vi bedömer vår verksamhet är det viktigt att notera att vi har långa försäljningscykler och långvariga relationer med våra kunder.

Vid prövning av eventuellt nedskrivningsbehov allokteras goodwill till en kassagenererande enhet eller en grupp av kassagenererande enheter som förväntas dra fördel av förvärvet som gett upphov till goodwill. Koncernen har prövat var och en av de kassagenererande enheterna för att se om det existerar något nedskrivningsbehov för goodwill enligt de tillämplade redovisningsprinciperna. Koncernens redovisning sker efter två segment, Systemförsäljning och Operatörstjänster. Dessa segment utgör de kassagenererande enheterna. Återvinningsvärdet för varje kassagenererande en-

het fastställs genom beräkning av nyttjandevärden. Dessa omfattar uppskattat nuvärde på framtida kassaflöden som enheten förväntas ge upphov till, inklusive investeringar i anläggningstillgångar och i rörelsekapital, i syfte att få fram prognoser för fritt kassaflöde per enhet.

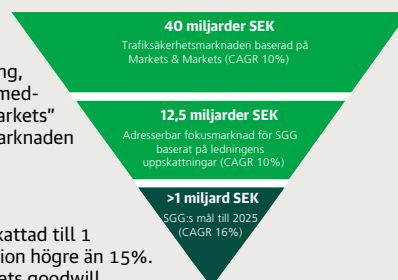
Modellen inkluderar den senaste prognosen för 2022 vid tidpunkten för testning i december 2022 som referens och använder den femåriga affärsplanen för varje enhet, godkänd av styrelsen, som utgångspunkt. Budgetarna och prognoserna byggdes upp från enheterna i samarbete mellan gruppens lokala ledning och koncernledningen. De framtida kassaflödena per CGU beräknas baserat på de femåriga affärsplanerna för de enheter som tillhör den CGU. Kassaflödena utöver femårsperioden baseras på den långsiktiga tillväxten, uppskattad till 2%, i linje med inflationstakten. Diskonteringsränta efter skatt som har tillämpats för att beräkna nuvärdet av framtida kassaflöden är cirka 9,2% (9,4) för både Systemförsäljning och Operatörstjänster. De uppgifter som använts för beräkning av de två segmentens diskonteringsränta varierar något. Till följd av att olika skattesatser används i olika länder, resulterar dock nettoeffekterna i en liknande diskonteringsränta för båda segmenten.

Företaget analyserar tidigare prognoser mot faktiska resultat. Tidpunkten för intäkterna är vanligtvis den viktigaste faktorn för avvikelser. Tidpunkten för intäkterna kan påverka kvartal till kvartal och från år till år. Under den prognostiserade perioden på fem år har detta dock en lägre effekt på de prognostiserade siffrorna. Företaget förutspår intäkter baserat på möjligheter och orderstock med hög tillförlitlighet, baserat på en bottom-up-analys från de enskilda enheterna. Detta gäller både systemförsäljning och operatörstjänster. För 2022 har företaget gjort denna analys och dragit slutsatsen att det inte har haft någon påverkan på den femåriga affärsplanen som ligger till grund för nedskrivningsbehovet.

VIKTIGA ANTAGANDEN

Marknadsandel och marknadstillväxt

Prognoserna baseras på företagets historia och ledningens tidigare erfarenhet av bolagsstyrning, liksom på externa källor som "MarketsandMarkets" rapport om trafiksäkerhetsmarknaden, pressmeddelanden och konkurrenternas investerarpresentationer. Tillväxten är uppskattad "MarketsandMarkets" för trafiksäkerhetsmarknaden och uppgår totalt sett till cirka 10%. Den del av trafiksäkerhetsmarknaden som rör vårt segment Managed Services beräknas växa cirka 13%.



Sensys Gatso Group

Sensys Gatso som koncern har kommunicerat sin långsiktiga finansiella ambition för 2025, uppskattad till 1 miljard kronor, varav 600 miljoner kronor i TRaaS återkommande intäkter, med en EBITDA-ambition högre än 15%. Denna långsiktiga finansiella bedömningen är grunden för nedskrivningsprövningen av segmentets goodwill.

Systemförsäljning

Försäljningen i segmentet Systemförsäljning varierar kraftigt mellan kvartal och även mellan olika år. Budgeten och prognosen enligt affärsplanen har byggts upp från de enskilda enheterna och de möjligheter som Sensys Gatso ser för de kommande åren. Intäkterna inom detta segment, inklusive de återkommande intäkterna för tjänster, beräknas växa med cirka 15% per år. EBITDA förväntas förbättras under de beräknade åren som en följd av effekterna av den förväntade integrationen av företagets produkt- och lösningserbjudanden. Lönekostnaderna och övriga driftskostnader förväntas växa med mindre än 50% av den uppskattade årliga försäljningstillväxten. Prognosen för lönekostnader och andra driftskostnader har gjorts av gruppens enheter och avdelningar baserat på identifierade försäljningsmöjligheter.

Operatörstjänster

Operatörstjänster är en tillväxtmarknad för Sensys Gatso Group och bolagsledningen förutser omfattande tillväxt med mer än fördubblade intäkter under de kommande fem åren. Uppskattningen av EBITDA och operativt kassaflöde i denna CGU kommer att vara i linje med intäktsökningen. Detta affärssegment har en mycket flexibel organisation, med tillfälliga anställda och operatörer. I takt med att intäkterna ökar förväntas de direkta kostnaderna för bearbetning och drift öka. Den nuvarande organisationen av antalet anställda bedöms vara tillräcklig för att stödja den planerade tillväxten.

Valutakurser

Resultatsiffrorna för Sensys Gatso Group påverkas av varierande valutakurser. Den största exponeringen för förändringar föreligger för valutakurserna EUR/SEK och USD/SEK, se även not 25. I prognosen används kursen 10,5 för båda valutorna.

Känslighetsanalys

Bolagsledningen har utfört en känslighetsanalys för varje segment på ökade investeringar med 1 procent, en justering av EBITDA på -2 procent, en justering av den långsiktiga tillväxten på -2 procent och en justering av den viktade kapitalkostnaden på 2 procent. Utförda känslighetsanalyser baseras på förändring av något antagande eller kombination av två antaganden, med andra antaganden konstanta.

Återvinningsvärdet överstiger de redovisade värdena för goodwill. Känslighetsanalysens övergripande resultat för båda segmenten tyder inte på några värdeminskningar.

Goodwill fördelas mellan koncernens kassagenererande enheter och identifieras enligt följande (TSEK):

Koncernen	2022	2021
Systemförsäljning	182 232	167 537
Operatörstjänster	94 502	83 590
Summa	276 735	251 127

Förändringen i goodwillvärdering i båda segmenten avser valutaeffekter. Inga nedskrivningar gjordes 2022 (0).

PRODUKT- OCH MJUKVARUUTVECKLING

Under 2019 har Sensys Gatso börjat utveckla den nya plattformen FLUX. Denna plattform (över tid) kommer att ersätta befintliga plattformar (S- och T-serien). Investeringar i utveckling är tidigare godkända av styrelsen i den årliga budgetprocessen och ansvarsskyldighet ges på årsbasis. Eftersom FLUX-plattformen är under utveckling har avskrivningar inte påbörjats. Återstående bokvärde för produkt- och programvaruutveckling är som följer:

Utvecklingsobjekt	Bokvärde MSEK	Bokvärde MSEK
	2022	2021
Flux plattform	40,9	26,0
Software Xilium/Puls	8,3	6,0
T-seriens plattform	2,0	8,8
Övrigt	11,9	7,2
Summa	63,1	48,0

Not 10 Materiella anläggningstillgångar

Materiella anläggningstillgångar	Förbättringsutgift på annans fastighet		Inventarier och fordon		Maskiner och andra tekniska anläggningar		Summa	
	2022	2021	2022	2021	2022	2021	2022	2021
Ingående balans 1 jan								
Kostnad	20 132	20 003	39 720	35 434	204 932	179 963	264 784	235 400
Ackumulerade avskrivningar	-17 766	-17 460	-30 537	-26 571	-145 912	-132 079	-194 215	-176 110
Bokfört värde	2 366	2 543	9 183	8 863	59 020	47 884	70 569	59 290
Förändringar								
Tillägg	67	46	4 570	3 426	18 770	20 621	23 407	24 093
Avyttringar	0	0	0	355	0	-1 055	0	-700
Avskrivningar	-350	-306	-2 984	-3 966	-17 880	-13 833	-21 214	-18 105
Valutaomräkning	174	83	-186	505	10 720	5 403	10 708	5 991
Totala förändringar	-109	-177	1 400	320	11 610	11 136	12 901	11 279
Utgående balans 31 dec								
Kostnad	20 373	20 132	44 104	39 720	234 422	204 932	298 899	264 784
Ackumulerade avskrivningar	-18 116	-17 766	-33 521	-30 537	-163 792	-145 912	-215 429	-194 215
Bokfört värde	2 257	2 366	10 583	9 183	70 630	59 020	83 470	70 569

Not 11 Uppskjuten skatt

Uppskjutna skattefordringar	2022	2021
Uppskjutna skattefordringar, ingående	36 238	39 982
Nyttjande av uppskjuten skatt	-7 744	-5 654
Tillkommande fordringar	7 741	256
Omräkningseffekter	3 681	1 655
Summa uppskjutna skattefordringar	39 916	36 238

Uppskjutna skattefordringar kan specificeras enligt följande:	2022	2021
Övrigt	0	774
Varulager	2 590	2 590
Uppskjuten skattefordran hänförlig till ej utnyttjade underskott	37 326	32 873
Summa	39 916	36 238

Uppskjutna skatteskulder	2022	2021
Ingående uppskjutna skatteskulder	3 379	4 703
Upplösning i samband med värdeminskning av immateriella anläggningstillgångar	-1 469	-1 477
Temporär skillnad avskrivningar anläggningstillgångar	7 263	
Omräkningseffekter	278	153
Uppskjutna skatteskulder, utgående	9 451	3 379

Uppskjuten skatt

Uppskjutna skattefordringar redovisas i den omfattning det är troligt att framtida skattemässiga överskott kommer att finnas tillgängliga, mot vilka de temporära skillnaderna kan utnyttjas.

I fall där företaget har redovisat förluster under de senaste åren, redovisas uppskjuten skattefordran avseende tidigare underskott endast i den mån det finns övertygande omständigheter som talar för att de kommer att nyttjas mot framtida skattemässiga överskott.

Koncernen har ett omfattande budget- och prognosförfarande som syftar till att verifiera värdet på uppskjutna skattefordringar. Budgetar och prognoser byggs upp från enheterna i samarbete mellan enhetschef och koncernledning. Vidare föreligger verifierbara omständigheter i form av inläggande orderstock och avtal med kunder som underlag till budget- och prognosförfarande. Dessa budgeterade och prognostiserade siffror för framtida försäljning och vinst jämförs med skattefordringarna för att se hur många vinstgivande år som krävs för att utnyttja hela värdet på skattefordringarna.

I december 2022 hade moderbolaget Sensys Gatso Group AB utnyttjade skattemässiga underskottsavdrag på totalt 150,5 miljoner kronor (143,1). Cirka 78,2 MSEK (78,2) hade redovisats inom uppskjuten skattefordran till ett belopp av 16,4 miljoner kronor (16,4).

Den uppskjutna skattefordran avseende underskottsavdrag i Sverige har omvärderats till en skattesats om 20,6 procent. Baserat på fortsatt framtida förväntade vinster i Sensys Gatso Group AB till följd av vidarefaktureringsaktiviteter, framtida royalty för produkter och varumärken förväntas företaget vara lönsamt i framtiden. Vidare förväntar sig ledningen Sensys Gatso Sweden AB att fortsätta att bidra till framtida vinster genom inträde på nya marknader och ett bredare produktsortiment som kan erbjudas till befintliga kundrelationer. Ledningen har gjort bedömningen att de skatteförluster som redovisas i den uppskjutna skattefordran kommer att utnyttjas i framtiden. I Sensys Gatso Sweden AB finns uppskjutna skattefordringar i förhållande till varulager som inte har dragits av skattemässigt. Det totala utnyttjbara uppskjutna beloppet uppgår till 12,0 miljoner kronor (12,0).

I Sensys Gatso USA har en uppskjuten skattefordran redovisats för rörelseförluster som kan utnyttjas mot framtida överskott. Det totala utnyttjade skattemässiga underskottet uppgår till 25,2 miljoner kronor (47,2), motsvarande USD 2,4 miljoner (5,2). Mot bakgrund av förväntade uppskattade skattemässiga överskott förväntar sig bolaget att kunna utnyttja det totala utnyttjade underskottsavdraget före förfallodagen. Skatteförlusterna redovisas i uppskjuten skattefordran uppgående till 5,3 miljoner kronor (10,2).

I Sensys Gatso Australia Pty Ltd redovisas en uppskjuten skattefordran om 15,6 miljoner kronor (7,3) avseende temporära skillnader och underskottsavdrag med 52,0 miljoner kronor (24,3). För att fastställa den beskattningsbara inkomsten använde bolaget sig av möjligheterna till skattemässigt fördelaktiga snabbavskrivningar. Detta har lett till att en skatteskuld på 7,3 miljoner kronor har redovisats. Baserat på ledningens bedömning ser vi framtida vinster för att kompensera för de förluster som överförs.

Not 12 Varulager

Varulager avser färdiga produkter och varor för återförsäljning. Lagerrörelsen består av förändringen mellan in- och utgående lager. Inkurans i varulagret är uppskattad baserad på framtida nyttjande.

	2022	2021
Ingående anskaffningsvärde	115 031	150 590
Nettoförändring i varulager	-13 303	-38 164
Omräkningseffekter	8 433	2 605
Utgående anskaffningsvärde	110 161	115 031
Avsättning för inkurant lager	2022	2021
Ingående avsättning	-18 244	-21 838
Förändring under året	-6 377	4 844
Omräkningseffekter	-362	-1 250
Utgående avsättning	-24 983	-18 244
Bokfört värde	85 177	96 787

Not 13 Kundfordringar

	Kundfordringar	Nedskrivningar	Summa	Kundfordringar	Nedskrivningar	Summa
	2022	2022	2022	2021	2021	2021
Kundfordringar						
Ej förfallna kundfordringar	44 846	0	44 846	103 239	0	103 239
1-30 dagar	7 572	0	7 572	8 126	0	8 126
31-180 dagar	8 714	-20	8 694	29 239	-1 166	28 072
> 180 dagar	18 337	-12 000	6 337	9 871	-8 027	1 844
Kundfordringar- netto	79 469	-12 020	67 449	150 475	-9 194	141 281
Förändring av avsättning för osäkra kundfordringar				2022	2021	
Ingående balans 1 januari				9 194	7 428	
Tillkommande kostnadsförda nedskrivningar				1 503	1 501	
Konstaterade förluster 1)				0	-192	
Omräkningseffekter				1 323	457	
Utgående balans 31 december				12 020	9 194	

1) Avskrivningar för vilka ersättning tidigare lämnats.

Koncernen tillämpar IFRS 9, förenklad metod, för att mäta förväntade kreditförluster med en kreditförlustreserv för återstående löptid för kundfordringar. Betalningsvillkoren varierar från 30 till 180 dagar i genomsnitt. För att mäta förväntade kreditförluster kollektivt grupperas kundfordringar baserat på liknande kreditrisk och åldrande. De förväntade förlusterna baseras på åldrande och historiska kreditförluster. Eftersom Sensys Gatsos kunder är myndigheter eller partners som arbetar med myndigheter, bedömer vi risken för utebliven betalning av fordringar upp till 12 månader för att vara låg och inte signifikant. Fordringar tas bort från bokföringen och bokförs som bekräftad förlust efter att alla ansträngningar som har gjorts för att samla in fordran inte har resulterat i betalningar.

Not 14 Förutbetalda kostnader och upplupna intäkter

	2022	2021
Förutbetalda kostnader och upplupna intäkter		
Depositioner (fastigheter och annat)	2 664	1 698
Upplupna intäkter	70 197	36 928
Övrigt	7 287	8 519
Summa	80 148	47 145

Not 15 Checkräkningskredit och annan upplåning

Koncernens räntebärande upplåning	2022	2021
Förfallotider för långsiktiga lån:		
Inom ett år	8 843	49 637
Mellan ett och fem år	44 239	43 746
Summa	53 082	93 383
Kortfristig upplåning, (aktieägare), EUR	0	8 527
Kortfristig upplåning, (banker), EUR	8 843	41 110
Summa	8 843	49 637
Långfristig upplåning, (banker), EUR	21 982	23 292
Långfristig upplåning, (aktieägare), EUR	22 257	20 454
Summa	44 239	43 746

Den genomsnittliga räntan på leverantörslånet har varit 0 TSEK (44,0).

För att underlätta fortsatt tillväxt har Sensys Gatso och Rabobank 2020 kommit överens om att utöka nuvarande kreditfacilitet från Rabobank med ytterligare 5 miljoner euro. Ökningen av kreditfaciliteten kommer att tillhandahållas Sensys Gatso på begäran och är villkorad av att man uppfyller överenskomna kovenanter med steg om 1,25 miljoner euro var 6:e månad. Under 2020 har de första 1,25 miljoner euro utbetalats till Sensys Gatso. Under 2021 har ytterligare 2,5 miljoner euro utbetalats i finansiering. Lånet har en återbetalningstid på 5 år. Kortsiktig del av lånet har presenterats under kortfristiga lån i balansräkningen.

Not 16 Finansiella tillgångar och skulder

Finansiella tillgångar värderade till upplupet anskaffningsvärde	2022	2021
<i>Tillgångar enligt balansräkning</i>		
Kundfordringar	67 449	141 282
Upplupna intäkter	70 197	36 928
Kassa och bank	99 718	72 463
Summa	237 364	250 673

Finansiella skulder värderade till upplupet anskaffningsvärde	2022	2021
<i>Skulder enligt balansräkningen</i>		
Låneskulder (långa och korta)	30 825	64 402
Skuld till aktieägare	22 257	28 981
Leasingsskuld	22 593	22 943
Leverantörsskulder	20 392	37 118
Summa	96 067	153 444

Det finns inga finansiella tillgångar värderade till verkligt värde som justeras via resultaträkningen. Balansvärdet av leverantörsskulder och andra skulder som är klassificerade som finansiella skulder till upplupet anskaffningsvärde liknar verkligt värde.

Not 17 Finansiella aktiviteter

		Icke kassaflödespåverkande förändringar			
		2021	Kassa-flöde	IFRS 16 leasing	Valuta och verkligt värde
Långfristiga skulder	Låneskulder	23 292	-2 886		1 576
	Skuld till aktieägare	20 454			1 803
	Leasingsskuld	14 247	-2 439		288
Kortfristiga skulder	Låneskulder	41 110	-32 267		8 843
	Skuld till aktieägare	8 527	-8 888		361
	Leasingsskuld	8 696	-8 696	10,109	388
Aktiekapital och övrigt tillskjutet kapital		546 816			
Summa		663 142	-55 176	10,109	4 416
					622 491

Not 18 Transaktioner med aktieägare

Närstående parter till Sensys Gatso Group är huvudsakligen dess ledning och aktieägare som också har en funktion inom företaget.

Aktieägare

Transaktioner med aktieägare består av lån och hyreskostnader samt transaktioner för ledningsfunktioner (styrelseledamöter). Transaktionerna med aktieägarna avser aktieägaren GatsoSpecial Products BV och dess aktieägare som utför ledande funktioner (styrelseledamöter) inom vårt företag.

Nyckelpersoner

Den totala ersättningen för nyckelpersonerna framgår av not 2.

Skulder till aktieägare	2022	2021
Långfristiga underordnade skulder	22 257	20 454
Skulder till aktieägare, revers	0	0
Skulder, revers	0	8 527
Utgående skulder till aktieägare	22 257	28 981
Långfristiga skulder till aktieägarna	2022	2021
Ingående skulder	20 454	28 246
Kortfristiga skulder till aktieägare	0	-8 527
Valuta/nuvärdesjusteringar	1 803	735
Utgående långfristiga skulder	22 257	20 454
Skulder till aktieägare	2022	2021
Ingående skulder	8 527	10 038
Kortfristig del av revers	0	8 527
Amortering	-8 527	-10 038
Kvittning i samband med nyemission	0	0
Skulder	0	8 527

Leverantörslån

Som en del av nyemissionen 2017 konverterades en del av leverantörslånet den 31 juli 2018 till aktier. År 2018 konverterades den återstående delen av den första delen till 15 110 738 aktier. Under 2019 har Sensys Gatso återbetalat leverantörslån till ett belopp av 1 miljon euro. 2020 konverterades 1 miljon euro till aktier. Under 2021 har Sensys Gatso återbetalat leverantörslån till ett belopp av 1 miljon euro. Under 2022 har den återstående delen av leverantörslånet på 8 527 TSEK återbetalats.

Transaktioner med närstående	Aktieägare	Ledning
Hyreskostnader lokaler	1 957	-
Räntekostnader lån	1 335	-
Management fee	-	2 006
Återbetalning	8 527	
Närstående parter positioner	Aktieägare	Ledning
Lån	22 257	-
Förvaltningsavgift	1 335	

Not 19 Avsättning för garantikostnader

Övriga avsättningar	2022	2021
Avsättning för produktgarantier	3 294	3 271
Övriga avsättningar	555	778
Långfristig avsättning	3 850	4 049
Avsättning för produktgarantier	5 357	6 774
Övriga avsättningar	1 758	1 616
Nuvarande avsättning	7 116	8 390
Summa övriga avsättningar	10 965	12 439
Avsättning för produktgarantier	2022	2021
Ingående garantiavsättning 0-360 dagar	6 774	5 292
Ingående garantiavsättning > 360 dagar	3 271	3 901
Summa ingående garantiavsättning	10 045	9 193
Ackumulering och återföring av garantiavsättning för produkt under året	1 095	3 457
Utnyttjad garanti under året	-3 910	-2 684
Förändring under året	-2 815	773
Omräkningseffekter	2 816	81
Utgående garantiavsättning 0-360 dagar	5 357	6 774
Utgående garantiavsättning > 360 dagar	3 294	3 271
Summa	8 652	10 046

Bolaget redovisar garantiavsättning på levererade produkter baserat på kontraktsavtal. Om garantikraven skulle öka med 10% i förhållande till uppskattningen skulle kostnaderna för garantikrav öka med 865 TSEK (1 005) under 2022.

Not 20 Upplupna kostnader och förutbetalda intäkter

Upplupna kostnader och förutbetalda intäkter	2022	2021
Upplupna löner	17 207	14 663
Semesterlöneskuld	14 693	15 628
Sociala avgifter	4 247	3 307
Förutbetalda intäkter	15 534	7 047
Övrigt	15 784	13 400
Summa	67 465	54 045

Not 21 Arvode och kostnadsersättning till revisorer

	2022	2021
<i>BDO</i>		
Revisionsuppdrag	3 274	2 219
Skatterådgivning	773	458
Övriga uppdrag	0	536
Summa	4 047	3 213

Not 22 Ställda säkerheter och eventalförpliktelser

Ställda säkerheter	2022	2021
Garantier, kundmyndigheter	20 152	20 885
<i>Ställda säkerheter</i>		
Materiella anläggningstillgångar	83 470	70 571
Varulager	85 177	96 787
Fordringar	67 449	141 282
Totalt pantsatta eventalförpliktelser	256 248	329 525

För kundernas räkning har moderbolaget, utöver garantierna, också tillhandahållit moderbolagsgarantier som anger att moderbolaget eller något annat dotterbolag tar över ansvaret för projekt om företagets dotterbolag inte levererar. Det totala beloppet för moderbolagets garantier uppgår till 348 (172) miljoner kronor.

Kredit- och lånefacilitet

Bolaget har tillgång till en kreditfacilitet på 8,18 miljoner euro som också kan användas för kundgarantier. Dessutom har företaget tillgång till en lånekreditfacilitet till ett belopp av 5,0 miljoner euro, varav 3,75 miljoner euro har tagits upp i slutet av 2022.

Panter och säkerheter

Pantsättning av befintliga och framtida kundfordringar som uppstår från handel och verksamhet samt lager – inklusive maskiner och transportfordon – hos Sensys Gatso Group BV, FDFJ BV, Gatso Australia Pty Ltd, Sensys Gatso Managed Services BV, Gatso USA Inc., Gatsometer BV och Gatsometer Europa BV. Pantsättning av anspråk som uppstår från kreditförsäkringar för Sensys Gatso Group BV, FDFJ BV, Gatso Australia Pty Ltd, Sensys Gatso International BV, Gatso USA Inc., Gatsometer BV och Gatsometer Europa BV. Bolaget Sensys Gatso Group BV är tillsammans med dess dotterbolag Sensys Gatso Netherlands BV och Sensys Gatso Managed Services BV gemensamt ansvariga för kredit- och garantifaciliteterna från Rabobank. Bolaget har avtal om skuldsättnings- och räntetäckningsgrad samt solvensgrad med banken, vilka måste uppfyllas varje räkenskapsår enligt kredit-facilitetsavtalet.

Not 23 Övrigt

Klimatet

Som beskrivs i vår hållbarhetsrapport har Sensys Gatso som mål att minska sin påverkan på miljön genom att minska användningen av el och gas. På Sensys Gatso mäter vi vår konsumtion sedan flera år vilket har resulterat i en större medvetenhet i hela företaget. Som ett resultat av COVID-19 introducerade vi distansarbete som minskade både den dagliga pendlingen till våra kontor och internationella resor. Företaget kunde verka med begränsad inverkan på detta. Framöver kommer företagets policy att förbli en hybridmodell, som kombinerar arbete från kontoret och hemifrån, där så är möjligt.

Not 24 Händelser efter balansdagen

Efter årsbokslutet har följande viktiga händelser inträffat:

- » 26 jan – Sensys Gatso erhåller femårigt TRaaS-kontrakt för trafiksäkerhet i Fort Dodge, IA, värderat till cirka 12 miljoner kronor
- » 27 jan – Sensys Gatso Netherlands erhåller 3-årigt TRaaS service- och underhållskontrakt i Lettland, värt 10 miljoner kronor
- » 20 mars – Sensys Gatso erhåller femårig förlängning av TRaaS-kontrakt till ett värde av 10 miljoner kronor för rödljusövervakning i Homewood, IL
- » 21 mars – Sensys Gatso erhåller sjuårigt TRaaS-kontrakt värderat till 13 miljoner kronor för hastighetsövervakning i skolzoner i Parma Heights, OH
- » 22 mars – Sensys Gatso erhåller order från Ecuador för leverans av övervakningssystem, värd 7,4 miljoner kronor
- » 5 april – Sensys Gatso erhåller order från Thailand för leverans av trafiksäkerhetssystem värd 5,6 miljoner kronor

Sensys Gatso är djupt oroad och ledsna över kriget i Ukraina och den förödande inverkan det har på landets folk. På en marco-ekonomisk nivå har kriget, som COVID-19-pandemin, en inverkan på inflationen. Priserna på olja och gas har påverkats avsevärt, vilket har lett till ökade kostnader för transporter och kostnader för tillverkning i allmänhet. Sensys Gatso påverkas inte nämnvärt av höjda gaspriser och har prisavtal med leverantörer. Ökade oljepriser påverkar transportkostnaderna, vilket kan påverka försäljningsmarginalerna främst utanför Europa. I nuläget är det inte möjligt att göra en närmare bedömning av påverkan och i vilken utsträckning detta eventuellt skulle kunna påverka verksamheten.

Not 25 Risker

Riskhantering är en del av all affärsverksamhet och syftar till att identifiera, utvärdera, hantera och rapportera väsentliga risker. Under 2018 godkände styrelsen riskpolicy och finanspolicy, vilka implementerades under året. Koncernens riskhantering innefattar risker i enskilda projekt, operativa risker, risken att inte efterfölja lagar och regelverk samt riskerna i den finansiella rapporteringen. Marknadsriskerna omfattar bland annat ekonomiska förhållanden, trender, kundutveckling, leverantörsberoende, politiska beslut och konkurrens. Risker omfattar även teknisk utveckling och produktionsstörningar samt förmågan att attrahera och behålla nyckelpersoner. Finansiella risker inkluderar bland annat befintlig finansiering, möjlighet till framtida finansiering, valutarisker och ränterisker. Legala risker utgörs av lagstiftning och regelverk, försäkringar, myndigheter, kontrollorgan samt tvister och skadeståndskrav. Risker som hanteras väl kan leda till möjligheter och vara värdeskapande, medan risker som inte hanteras rätt kan leda till skador och onödiga kostnader för företaget. Därför är förmågan att identifiera riskfaktorer och hantera risker en viktig del i den operativa verksamheten.

FINANSIELLA RISKER

Sensys Gatos är genom sin internationella verksamhet exponerat för finansiella risker på grund av förändringar av valutakurser och räntenivåer samt likviditets-, finansierings- och kreditrisker. Koncernens policy för hantering av finansiella risker har utarbetats av styrelsen och utgör ett ramverk för riskhantering.

VALUTARISKER

Med valutarisker avses riskerna för att valutakursförändringar får negativa effekter på Sensys Gatos resultaträkning, balansräkning och/eller kassaflöde. Valutarisk uppstår när framtida affärstransaktioner eller redovisade tillgångar eller skulder uttrycks i en valuta som inte är koncernens funktionella valuta.

Omräkningseffekter

I koncernens internationella verksamhet betalar vissa kunder i sina egna valutor, vilket innebär att koncernen utsätts för transaktionsrelaterade valutarisker. Den här typen av valutarisk uppstår också i samband med import av råvaror och komponenter i en valuta som inte är koncernens funktionella valuta. Inkommande flöden eller utländska valutor ska användas till betalningar i samma valuta. Dotterbolagen inom koncernen bedriver sin verksamhet i huvudsak i sina funktionella valutor, vilket begränsar risken för omräknings effekter.

Omräkningseffekter 2022	SEK	EUR	USD	Övrigt	Summa
Tillgångar enligt balansräkning:					
Kundfordringar	0	0	37 252	0	37 252
Kassa och bank	0	17 406	17 354	530	35 290
Summa	0	17 406	54 606	530	72 542
Skulder enligt balansräkning:					
Upplåning	0	0	0	0	0
Skulder till aktieägarna	0	0	0	0	0
Summa	0	0	0	0	0

Valutaexponering

Valutarisk uppstår även vid omräkning av utländska nettotillgångar och resultat, så kallad omräkningsexponering. Denna valutarisk avser huvudsakligen omräkningen av utländska dotterföretags resultat- och balansräkningar. Resultatet i ett utländskt dotterbolag räknas om till svenska kronor baserat på genomsnittskursen för varje månad. Nettotillgångarna översätts till svenska kronor baserat på växelkursen den sista dagen i månaden. Koncernens riskexponering i utländsk valuta vid utgången av 2022, uttryckt i svenska kronor (TSEK) var följande:

Valutaexponering 2022	SEK	EUR	USD	AUD	Summa
Tillgångar enligt balansräkning:					
Kundfordringar	21 399	20 022	18 375	7 652	67 449
Upplupna intäkter	128	35 250	12 213	22 606	70 197
Kassa och bank	57 562	7 100	27 491	7 565	99 718
Summa	79 089	62 372	58 079	37 823	237 364
Skulder enligt balansräkning:					
Upplåning	-	30 825	-	-	30 825
Skulder till aktieägarna	-	22 257	-	-	22 257
Leverantörsskulder	7 192	9 322	5 010	-1 132	20 392
Övriga skulder	3 329	3 308	8 310	838	15 784
Summa	10 521	65 712	13 320	-294	89 258

Som framgår av exponeringstabellen ovan är koncernen främst exponerad för förändringar i valutakursen EUR / SEK.

Företaget ingår terminskontrakt för att minimera valutarisken vid framtida förväntade betalningar för kommande kundkontrakt. Dessa kontrakt redovisas som en kassaflödessäkring i de finansiella siffrorna. Företaget ser också en risk för betalningstillfället och använder valutaswappkontrakt för att tillfälligt förlänga effekten av ett terminskontrakt vid behov. Dessa valutaswappar kommer att köpas / säljas på avvecklingsdagen för terminskontrakten. Bolaget har inga utestående swapkontrakt för att minska tidsrelaterade risker på terminskontrakt.

Företaget ingår också vid tillfälle valutaswappkontrakt för att minimera valutarisker på (kortfristiga) koncerninterna lån i SEK, som byts mot en utländsk valuta. Dessa swappkontrakt redovisas inte som en kassaflödessäkring, varför det verkliga värdet på dessa kontrakt redovisas i resultatet. Vid räkenskapsårets slut har bolaget följande utestående swapkontrakt relaterade till koncernintern finansiering; köp 1,4MUSD och köp 25,6MSEK.

RÄNTERISKER

Sensys Gatso innehar inte några väsentliga räntebärande tillgångar varför koncernens intäkter och kassaflöde från den löpande verksamheten i allt väsentligt är oberoende av förändringar i marknadsräntor. Koncernens ränterisk blir högre i samband med långfristig upplåning. Målet är att begränsa ränterisken i koncernens räntebärande skulder. På balansdagen hade koncernen 53,0 MSEK (93,4) i räntebärande skulder, och de likvida medlen uppgick till 99,7 MSEK (72,5). Upplåning som görs med rörlig ränta utsätter koncernen för ränterisk avseende kassaflöde. Upplåning som görs med fast ränta utsätter koncernen för ränterisk avseende verkligt värde.

Upplåning baserat på fast ränta innebär en ränterisk för koncernen när det gäller verkligt värde. Under 2022 bestod koncernens upplåning till stor del av kreditfaciliteter som tillhandahölls av banker med tre månaders fast ränta (EURIBOR). För koncernens skulder gentemot aktieägare utgår tre månaders (EURIBOR) och fasta årliga räntor på lån. Räntesatserna och förhållandena överensstämmer med 2022. Koncernen har inga noterade finansiella instrument.

LIKVIDITETS- OCH FINANSIERINGSRISKER

Med finansieringsrisk avses riskerna med befintlig och framtida finansiering, refinansiering av förfallna lån eller svårigheter att uppta externa lån. Med likviditetsrisk avses risken att inte kunna uppfylla betalningsförpliktelser då de förfaller till följd av otillräcklig likviditet. Båda dessa risker hanteras genom att bolaget löpande upprättar kassaflödesprognoser. Styrelsen följer noga rullande prognoser för bolagets likviditetsreserv för att säkerställa att bolaget har tillräckligt med kassamedel för att möta behovet i den löpande verksamheten. Koncernen har processer för att bevaka kreditvillkoren och kassaflödet, och har kontroll på likviditetsbehovet. För skulder har företaget avtalsförpliktelser gentemot banken, till exempel skuldsättnings- och räntetäckningsgrad, solvensgrad, absolut EBITDA-nivå och vissa restriktioner beträffande nyinvesteringar.

År 2022 betalades den sista avbetalningen av säljarlånet på 840 tusen euro (1 miljon euro). I slutet av 2022 har Bolaget använt 8,8 (41,1) MSEK av sina kreditfaciliteter. Återstoden av det långfristiga lånet från Rabobank uppgår till 22,0 MSEK (23,3). Nedanstående tabell visar koncernens finansiella skulder som kommer att regleras netto, uppdelade efter den tid som på balansdagen återstår fram till den avtalsenliga förfallodagen. De räntebelopp som anges i tabellen är de avtalsenliga, odiskonterade kassaflödena. De belopp som förfaller inom 12 månader överensstämmer med bokförda belopp eftersom diskonteringseffekten är obetydlig.

31 december 2022	Mindre än 1 år	Mellan 1 och 2 år	Mellan 2 och 5 år	Mer än 5 år
Checkräkningskredit	8 843	8 441	13 541	0
Leverantörsskulder och övriga skulder	20 392	0	0	0
Skulder till aktieägare	0	0	22 257	0
Leasingskulld	10 497	5 671	6 425	0
Summa	39 732	14 111	42 224	0

31 december 2021	Mindre än 1 år	Mellan 1 och 2 år	Mellan 2 och 5 år	Mer än 5 år
Checkräkningskredit	41 110	7 757	15 535	0
Leverantörsskulder och övriga skulder	37 118	0	0	0
Skulder till aktieägare	8 527	0	20 454	0
Leasingskulld	8 696	6 382	7 865	0
Summa	95 451	14 139	43 854	0

KREDITRISKER

Kreditrisk definieras som risken för förlust om de motparter, med vilka koncernen har investerat likvida medel, inte lyckas fullgöra sina förpliktelser. Kreditrisker undviks i stor utsträckning genom en effektiv kreditprövning/-bevakning av befintliga och potentiella kunder samt i vissa fall genom förskottsbetalningar alternativt betalning mot remburs. Koncernens tillgångar redovisas i balansräkningen efter avdrag för avsättning för förväntade kreditförluster. Kreditrisken är begränsad till det bokförda värdet för varje finansiell tillgång. En avsättning på 9,2 MSEK (9,2) gjordes för fordringar som inte förväntas bli betalda.

KAPITALRISKER

Företagets mål i fråga om kapitalstrukturen är att trygga koncernens förmåga att fortsätta sin verksamhet, så att den kan fortsätta att generera avkastning till aktieägarna och nytta för andra intressenter samt upprätthålla en optimal kapitalstruktur för att hålla nere kapitalkostnaderna. För att upprätthålla eller justera kapitalstrukturen, kan koncernen ändra utdelningen till aktieägarna, återbetala kapital till aktieägarna, utfärda nya aktier eller sälja tillgångar för att minska skulderna. Den 31 december 2022 var förhållandet mellan skulder och eget kapital 75,6 procent (70,4).

OPERATIVA RISKER

För Sensys Gatso ligger en stor del av den operativa risken i hanteringen av varje enskilt projekt. Sensys Gatso jobbar aktivt med att integrera riskhanteringen i varje enskilt kundprojekt, och till sin hjälp har man det egenutvecklade verktyget Risk Assessment Analysis. Verktyget ger möjlighet att identifiera, hantera och vid behov acceptera och begränsa de risker som finns i varje enskilt projekt. Det är projektledarens ansvar att genomföra Risk Assessment Analysis och därefter löpande följa upp och rapportera viktiga frågor. Därutöver, för större projekt, utses en person från ledningsgruppen till projektets "sponsor" och kontaktperson för regelbundna rapporter från projektledaren.

Varje bolagschef är ansvarig för att driva och utveckla sitt respektive ansvarsområde, vilket innebär att identifiera möjligheter och hot samt löpande följa upp verksamheten. Projekt diskuteras inom lokala ledningsgrupper, vilket resulterar i operativa beslut.

PRISRISK

Prisrisker beträffande koncernens verksamhet finns huvudsakligen vid inköp av material som används i tillverkningen.

FÖRSÄKRINGAR

Koncernen har ett fullgott försäkringsskydd som omfattar bland annat egendom, produktansvar, avbrott, transporter samt försäkringar för styrelse och VD.

IT-SÄKERHET

Allteftersom datorstödd teknik får allt större utrymme inom företagen ökar också säkerhetskraven. Den funktionella säkerheten hos databaser och e-postservrar säkerställs med hjälp av daglig backup. Internetförbindelsen är av fast karaktär och har helt isolerats från det övriga nätverket med hjälp av hårdvarubrandväggar. Åtkomsten via publika nät är säkrad med säkerhetsdosor. Användningen regleras genom gruppstillhörighet och rättigheter som baseras på faktiska uppgifter och roller inom företaget. Per den 25 maj 2018 följer koncernen helt och hållet de nya GDPR-reglerna.



POLICE

OVER

IS OVER.



MOBILE SPEED CAMERA

MAIB

TOWARDS ZERO

Moderbolaget

Resultaträkning

TSEK	Not	2022	2021
Nettoomsättning	26, 27	24 647	21 966
Kostnad för sålda varor		0	
Bruttoresultat		24 647	21 966
Administrationskostnader	28, 37	-35 443	-30 853
Övriga rörelsekostnader			
Rörelseresultat	36	-10 796	-8 887
Resultat från finansiella poster	29		
Ränteintäkter/valutakursvinster		4 154	5 355
Räntekostnader/valutakursförluster		-1 987	-1 274
Resultat efter finansiella poster		-8 629	-4 806
Bokslutsdispositioner	39	1 239	11 212
Resultat före skatt		-7 390	6 406
Skatt på årets resultat	30	0	-1 329
ÅRETS RESULTAT		-7 390	5 077
Moderbolagets rapport över totalresultat			
Årets resultat		-7 390	5 077
Övrigt totalresultat		0	0
Årets totalresultat		-7 390	5 077

Moderbolaget

Balansräkning

TSEK	Not	31 dec 2022	31 dec 2021
TILLGÅNGAR			
IMMATERIELLA ANLÄGGNINGSTILLGÅNGAR			
Produkt- och programutveckling		45 535	30 665
	31	45 535	30 665
FINANSIELLA ANLÄGGNINGSTILLGÅNGAR			
Uppskjutna skattefordringar	30	16 384	16 384
Andelar i koncernföretag	33	419 886	415 688
Lån, dotterbolag	32	45 000	45 000
		481 270	477 072
SUMMA ANLÄGGNINGSTILLGÅNGAR		526 805	507 737
OMSÄTTNINGSTILLGÅNGAR			
Lån, dotterbolag	32	-	29 333
Fordringar hos koncernbolag		10 206	16 078
Aktuella skattefordringar		-	-
Övriga fordringar		360	813
Förutbetalda kostnader och upplupna intäkter		2 363	2 333
		12 929	48 557
LIKVIDA MEDEL			
Kassa och bank		30 380	24 819
		30 380	24 819
SUMMA OMSÄTTNINGSTILLGÅNGAR		43 309	73 376
SUMMA TILLGÅNGAR		570 114	581 113

Moderbolaget

Balansräkning

TSEK	Not	31 dec 2022	31 dec 2021
EGET KAPITAL OCH SKULDER			
EGET KAPITAL	33		
<i>Bundet eget kapital</i>			
Aktiekapital		46 089	46 089
Reservfond		25 215	25 215
Fond för utvecklingsutgifter		45 535	30 665
		116 839	101 969
<i>Fritt eget kapital</i>			
Överkursfond		475 512	475 512
Balanserad vinst inklusive årets resultat		-33 148	-15 869
		442 364	459 643
SUMMA EGET KAPITAL		559 203	561 612
KORTFRISTIGA SKULDER			
Skulder till aktieägare	35	0	8 527
Leverantörsskulder		3 247	3 601
Skulder till koncernbolag		2 692	1 759
Övriga skulder		593	260
Upplupna kostnader och förutbetalda intäkter	36	4 378	5 354
		10 912	19 501
SUMMA SKULDER		10 912	19 501
SUMMA EGET KAPITAL OCH SKULDER		570 115	581 113

Moderbolaget

Kassaflöde

TSEK	2022	2021
Rörelseresultat	-10 796	-8 887
Justeringar för poster som inte ingår i kassaflödet:		
Övriga poster som inte ingår i kassaflödet	4 981	-2 061
Justeringar för poster som inte ingår i kassaflödet	4 981	-2 061
Erhållen ränta	3 825	4 385
Valutakurseffekter	-	907
Kassaflöde från den löpande verksamheten före förändringar i rörelsekapital	-1 990	-5 656
Kassaflöde från förändringar i rörelsekapital		
Leverantörsskulder	-354	2 170
Övriga förändringar i rörelsekapitalet	-9 243	-272
Kassaflöde från den löpande verksamheten	-11 587	-3 758
Investeringsaktiviteter		
Lämnade lån till dotterbolag	-	-25 000
Återbetalningar av lån från dotterbolag	29 333	-
Investeringar i immateriella tillgångar	-14 870	-10 732
Erhållet koncernbidrag	11 212	11 785
Kassaflöde från investeringsverksamheten	25 675	-23 947
Finansieringsverksamheten		
Återbetalning av aktieägarskuld	-8 527	-10 231
Kassaflöde från finansieringsverksamheten	-8 527	-10 231
Årets kassaflöde	5 561	-37 936
Likvida medel vid årets början	24 819	62 755
Likvida medel vid årets slut	30 380	24 819

Moderbolaget

Förändring av eget kapital

	Aktiekapital	Reservfond	Överkurs-fond	Fond för utvecklings-avgifter	Balanserad vinst inkl nettovinsten för året	Summa eget kapital
Eget kapital den 1 jan 2021	46 089	25 215	475 512	19 933	-11 997	554 752
Årets resultat					5 077	5 077
Aktivering av utvecklingsutgifter				10 732	-10 732	0
Aktierelaterad ersättning					1 783	1 783
Eget kapital den 1 jan 2022	46 089	25 215	475 512	30 665	-15 869	561 612
Årets resultat					-7 390	-7 390
Tillkommande reserv för produkt-utveckling				14 870	-14 870	0
Aktierelaterad ersättning					4 981	4 981
Eget kapital den 31 dec 2022	46 089	25 215	475 512	45 535	-33 148	559 203

Noter, Moderbolaget

Samtliga belopp anges i TSEK om inget annat anges.

Not 26 Totalomsättning

Nettoomsättning per region	2022	2021
Europa	24 647	21 966
Amerika	-	-
Mellanöstern och APAC	-	-
Summa	24 647	21 966

Not 27 Inköp och försäljning mellan koncernföretag

Av moderbolagets totala rörelseintäkter avser MSEK 24,6 (22,0) ersättning från dotterbolag för utförda tjänster.

Not 28 Kostnader fördelade på kostnadsslag

	2022	2021
Kostnader för ersättningar till anställda, inklusive styrelsearvoden och internfakturering	11 440	12 454
Administrationskostnader	10 258	2 332
Försäljningskostnader	2 383	2 319
Utvecklingskostnader	1 920	304
Övriga kostnader	9 607	13 190
Finansiella kostnader	-165	255
Summa	35 443	30 853

Not 29 Resultat från finansiella poster

Räntor och liknande resultatposter	2022	2021
Ränteintäkter på bankinlåning	1	0
Valutakurseffekter	328	970
Koncerninterna ränteintäkter	3 825	4 385
Summa finansiella intäkter	4 154	5 355
Räntekostnader på finansiella skulder	2022	2021
Räntekostnader	0	0
Valutakurseffekter	1 977	1 239
Övriga finansiella kostnader	10	35
Summa finansiella kostnader	1 987	1 274
Resultat från finansiella poster	2 167	4 081

Not 30 Skatt på årets resultat

Inkomstskatt	2022	2021
Aktuell skatt	-	-
Uppskjuten skatt	-	-1 329
Summa	-	-1 329
<i>Skilnad mellan bolagets skattekostnad och skattekostnad baserad på gällande skattesats</i>		
Redovisat resultat före skatt	-7 390	6 406
Skatt till gällande skattesats (20,6%)	-	-1 329
Skatt på årets resultat enligt resultaträkningen	-	-1 329
Uppskjutna skattefordringar		
	2022	2021
Ingående uppskjutna skattefordringar	16 384	17 714
Omvärdering av DTA på grund av ändrade skattesatser	-	-
Tillägg skatteförluster	-	-
Nyttjande genom vinster	-	-1 330
Avslutande uppskjuten skattefordran	16 384	16 384

Uppskjutna skattefordringar

Uppskjutna skattefordringar redovisas i den omfattning det är troligt att framtida skattemässiga överskott kommer att finnas tillgängliga, mot vilka de temporära skillnaderna kan utnyttjas.

I fall där bolaget har redovisat förluster under de senaste åren, redovisas uppskjuten skattefordran avseende tidigare underskott endast i den mån det finns övertygande omständigheter som talar för att de kommer att nyttjas mot framtida skattemässiga överskott.

Inom koncernen finns en omfattande budget- och prognosprocess för att verifiera värdet på uppskjutna skattefordringar. Budgetar och prognoser byggs upp från dotterbolagen i samarbete mellan lokal ledning och koncernledning. Dessutom finns det också verifierbara omständigheter i form av den nuvarande orderstock och avtal med kunder som underliggande information till budget- och prognosprocessen. Den budgeterade och prognostiserade framtida försäljningen och vinsten matchas mot skattefordringarna för att mäta antalet lönsamma år som behövs för att utnyttja det totala värdet på skattefordringarna.

I december 2022 hade moderbolaget Sensys Gatso Group AB outnyttjade skattemässiga underskottsavdrag på totalt 150,5 MSEK (143,1). Cirka 78,2 MSEK (78,2) hade redovisats som uppskjuten skattefordran till ett belopp av 16,4 (16,4) MSEK. Den uppskjutna skattefordran avseende underskottsavdrag i Sverige har omvärderats till en skattesats om 20,6 procent. Baserat på fortsatt framtida förväntade vinster i Sensys Gatso Group AB som härrör från koncernfakturerings, koncernfinansiering, framtida royalty för produkter och varumärken förväntas företaget vara lönsamt i framtiden. Vidare förväntar sig ledningen att Sensys Gatso Sweden AB fortsätter att bidra till framtida vinster genom inträde på nya marknader och ett bredare produktsortiment som kan erbjudas befintliga kundrelationer. Ledningen har gjort bedömningen att de skatteförluster som redovisas i den uppskjutna skattefordran kommer att utnyttjas i framtiden.

Not 31 Immateriella tillgångar

Immateriella tillgångar	Produkt-, programvaruutveckling	
	2022	2021
Ingående balans 1 januari		
Kostnad	30 665	19 933
Akkumulerad amortering	0	0
Bokfört värde	30 665	19 933
Förändringar:		
Anskaffningar, utveckling	14 870	10 732
Avskrivningar	0	0
Totala förändringar	14 870	10 732
Utgående balans 31 december		
Kostnad	45 535	30 665
Nedskrivningar	0	0
Bokfört värde	45 535	30 665

Not 32 Lån till dotterbolag

Lån dotterbolag	2022	2021
Långfristiga lån till dotterbolag	45,000	45,000
Löpande lån till dotterbolag	0	29,333
Utgående lån dotterbolag	45,000	74,333
Långfristiga lån till dotterbolag	2022	2021
Ingående lån dotterbolag	45,000	49,333
Aktuella lån dotterbolag	0	-29,333
Tillägg	0	25,000
Avslutade långfristiga lån dotterbolag	45,000	45,000
Aktuella lån dotterbolag	2022	2021
Ingående lån dotterbolag	29,333	0
Amortering	-29,333	0
Aktuell del av lån dotterbolag	0	29,333
Utgående lån dotterbolag	0	29,333

Moderbolaget har försett dotterbolag med lån upp till 74,3 miljoner kronor. Detta lån består av två delar. Den första delen har ett utestående belopp om 29,33 MSEK med en slutlig förfalldag den 31 december 2022. Den andra delen har ett utestående belopp om 45 MSEK med en slutlig förfalldag den 30 november 2025. Lånen har en ränta på 6 procent per år.

Not 33 Aktier och andelar i dotterbolag

	2022	2021
Ingående anskaffningsvärde	415 688	413 952
Rörelser under året	4 198	1 736
Utgående ackumulerat anskaffningsvärde och Bokfört värde	419 886	415 688

Förändringarna i eget kapital är relaterade till de långsiktiga incitamentsprogrammen (LTIP).

Information om helägda dotterbolag, deras organisationsnummer och säten:

Dotterbolag	Ägarandel	Organisationsnummer	Säte	Antal aktier	Bokfört värde	
					2022	2021
Sensys Gatso Sweden AB	100%	556811-3376	Jönköping, Sverige	500	31 332	30 391
Sensys Gatso Group BV	100%	34030301	Haarlem, Nederländerna	3 598	388 555	385 297
Sensys Gatso Middle East Safety & Security Company	100%	1010786077	Saudi Arabia	1 000		
Dotterdotterbolag	Ägarandel	Organisationsnummer	Säte	Antal aktier		
Sensys Gatso Netherlands	100%	34065996	Haarlem, Nederländerna	500		
Sensys Gatso Software B.V.	100%	34077170	Haarlem, Nederländerna	400		
Sensys Gatso International B.V.	100%	34064750	Haarlem, Nederländerna	400		
Sensys Gatso Australia Ltd.	100%	ABN20086 166494	Sydney, Australien	1 000		
Sensys Gatso Deutschland GmbH	100%	HRB 67669	Hilden, Tyskland	25 000		
Sensys Gatso Americas B.V.	100%	34279593	Aerdenhout, Nederländerna	50 000		
FDFJ Inc.	100%	4375982	Dover Delaware, USA	100		
Sensys Gatso USA Inc.	80%	4375979	Dover Delaware, USA	80		
Gatso Asia Ltd.	100%	1196483	Hong Kong, Hong Kong	1		
Gatso Canada	80%	BC1009998	Alberta, Kanada	10 000		
Sensys Gatso Japan KK	100%	0110-01-101894	Tokyo, Japan	100		
Sensys Gatso Costa Rica Sociedad Anónima	100%	3-101-786819	San José, Costa Rica	600		
Sensys Gatso LaTaM S.L.	100%	B05296892	Madrid	5 000		
Sensys Gatso Colombia S.A.S.	51%	901.533.249-2	Barranquilla	1 000		
Nationwide Traffic Management Ltd	40%	CS756382015	Ghana	1 200 000		

Not 34 Aktiekapital i bolaget

Aktiekapital

Aktiekapitalet i Sensys Gatso Group AB uppgår till 46 088 820,30 (46 088 820,30), fördelat på 921 776 405 (921 776 405) aktier. Kvotvärdet, tidigare nominellt värde, är 0,05 kr per aktie. Samtliga aktier har lika rätt till andel i bolagets tillgångar och vinst. Varje aktie berättigar till en röst. Vid bolagsstämma får varje röstberättigad rösta för hela antalet av honom/henne ägda och företrädde aktier utan begränsning av röstantalet. Aktiekapitalet och antalet aktier har sedan den 1 januari 1995 utvecklats enligt följande:

År	Transaktion	Ökning av antalet aktier	Ökning av aktiekapitalet (kr)	Totalt aktiekapital (kr)	Antal aktier	Aktiens nominella belopp (kr)
1995	Ingående värden	-	-	50 000	500	100
1997	Fondemission	500	50 000	100 000	1 000	100
1998	Split 1 000:1	999 000	-	100 000	1 000 000	0,10
1998	Fondemission	4 000 000	400 000	500 000	5 000 000	0,10
1998	Nyemission	1 025 000	102 500	602 500	6 025 000	0,10
1999	Nyemission	4 065 999	406 600	1 009 100	10 090 999	0,10
2000	Fondemission	-	1 009 100	2 018 200	10 090 999	0,20
2000	Split 4:1	30 272 997	-	2 018 200	40 363 996	0,05
2000	Utbyte konvertibler	5 888 218	294 411	2 312 611	46 252 214	0,05
2000	Nyemission	10 068 556	503 428	2 816 039	56 320 770	0,05
2001	Utbyte konvertibler	101 776	5 089	2 821 128	56 422 546	0,05
2002	Nyemission	79 787 095	3 989 355	6 810 483	136 209 641	0,05
2003	Nyemission	34 781 829	1 739 091	8 549 574	170 991 470	0,05
2004	Inlösen optioner	360 000	18 000	8 567 574	171 351 470	0,05
2004	Nyemission	3 171 909	158 595	8 726 169	174 523 379	0,05
2004	Nyemission	35 783 672	1 789 184	10 515 353	210 307 051	0,05
2005	Inlösen optioner	3 620 000	181 000	10 696 353	213 927 051	0,05
2006	Inlösen optioner	2 000 000	100 000	10 796 353	215 927 051	0,05
2010	Nyemission	71 975 683	3 598 784	14 395 137	287 902 734	0,05
2012	Nyemission	191 935 152	9 596 757	23 991 894	479 837 886	0,05
2013	Inlösen optioner	30 909 453	1 545 473	25 537 367	510 747 339	0,05
2013	Inlösen optioner	30 486 975	1 524 349	27 061 716	541 234 314	0,05
2015	Apportemission	115 920 763	5 796 038	32 857 754	657 155 077	0,05
2017	Nyemission	187 758 592	9 387 929,65	42 245 683,50	844 913 669	0,05
2018	Konvertering av revers	15 110 738	755 536,90	43 001 220,40	860 024 407	0,05
2020	Riktad nyemission	53 571 475	2 678 573,75	45 679 794,15	913 595 882	0,05
2020	Konvertering av revers	8 180 523	409 026,15	46 088 820,30	921 776 405	0,05

Not 35 Transaktioner med aktieägare

Skulder till aktieägare	2022	2021
Skulder till aktieägare, revers	0	0
Skulder revers	0	8 527
Utgående skulder till aktieägare	0	8 527
Långfristiga skulder till aktieägare	2022	2021
Ingående skulder	0	8 171
Kortfristiga skulder till aktieägarna	0	-8 527
Valuta och nuvärdesjusteringar	0	356
Utgående långfristiga skulder	0	0
Skulder till aktieägare	2022	2021
Ingående skulder	8,527	10 038
Kvittning i samband med nyemission	0	0
Amortering	-8,527	-10 038
Kortfristig del av revers	0	8 527
Skulder	0	8 527

Not 36 Upplupna kostnader och förutbetalda intäkter

Upplupna kostnader och förutbetalda intäkter	2022	2021
Upplupna löner	3 015	2 422
Semesterlöneskuld	241	140
Upplupna sociala avgifter	205	536
Upplupna kostnader för revision och rådgivning	1 022	1 190
Övrigt	0	1 067
Summa	4 482	5 354

Not 37 Arvode och kostnadsersättning till revisorer

Arvode och kostnadsersättning till revisorer	2022	2021
Revisionsuppdrag	1 875	1 255
Övriga uppdrag	0	8
Summa	1 875	1 263

Not 38 Moderbolag

Moderbolagets firma är Sensys Gatso Group Aktiebolag. Bolaget är ett aktiebolag, registrerat i Bolagsverket, med säte i Jönköpings län, Jönköpings kommun, med organisationsnummer 556215-4459. Företagets besöksadress är Vasavägen 3c, Jönköping, Sverige.

Sensys Gatso Group AB är moderbolaget i Sensys Gatso Group, som är en världsledande leverantör av trafiksäkerhetslösningar. Koncernen utvecklar, tillverkar och saluför trafiksäkerhetssystem vars huvudsakliga användningsområde är hastighets- och trafikljusövervakning. Vid årsslutet hade Sensys Gatso Group AB 16 819 aktieägare. Tillsammans innehar de tio största aktieägarna 34,7 procent (34,4) av de utestående aktierna.

Not 39 Bokslutsdispositioner

Bokslutsdispositioner	2022	2021
Erhållna koncernbidrag	1 239	11 212
TSEK	1 239	11 212

Not 40 Förslag till vinstdisposition

Följande vinstmedel står till årsstämman förfogande:	2022
Överkursfond	475 512
Balanserad vinst	-33 148
TSEK	442 364

Styrelsen föreslår att ingen utdelning görs för 2022 och att årets resultat balanseras i ny räkning.

Styrelsens och VD:s undertecknande

Styrelsen och verkställande direktören försäkrar att koncernredovisningen har upprättats i enlighet med internationella redovisningsstandarden IFRS sådana de antagits av EU och ger en rättvisande bild av koncernens ställning och resultat. Årsredovisningen har upprättats i enlighet med god redovisningssed och ger en rättvisande bild av moderbolagets ställning och resultat.

Förvaltningsberättelsen för koncernen och moderbolaget ger en rättvisande översikt över utvecklingen av koncernens och moderbolagets verksamhet, ställning och resultat samt beskriver väsentliga risker och osäkerhetsfaktorer som moderbolaget och de företag som ingår i koncernen står inför.

Resultat- och balansräkning kommer att föreläggas årsstämman den 15 maj 2023 för fastställelse.

Jönköping, 17 april, 2023

Claes Ödman
Styrelseordförande

Jochem Garritsen
Styrelseledamot

Pia Hofstedt
Styrelseledamot

Kerstin Sjöstrand
Styrelseledamot

Christina Hallin
Styrelseledamot

Francis Schmeer
Styrelseledamot

Ivo Mönnink
Verkställande direktör

Vår revisionsberättelse har lämnats den 17 april 2023.
BDO Mälardalen AB

Johan Pharmanson (huvudansvarig)
Auktoriserad revisor

Revisionsberättelse

Till bolagsstämman i Sensys Gatso Group AB (publ) Org. nr. 556215-4459

Rapport om årsredovisningen och koncernredovisningen

Uttalanden

Vi har utfört en revision av årsredovisningen och koncernredovisningen för Sensys Gatso Group AB (publ) för år 2022 med undantag för bolagsstyrningsrapporten på sidorna 26-32. Bolagets årsredovisning och koncernredovisning ingår på sidorna 22-74 i detta dokument.

Enligt vår uppfattning har årsredovisningen upprättats i enlighet med årsredovisningslagen och ger en i alla väsentliga avseenden rättvisande bild av moderbolagets finansiella ställning per den 31 december 2022 och av dess finansiella resultat och kassaflöde för året enligt årsredovisningslagen. Koncernredovisningen har upprättats i enlighet med årsredovisningslagen och ger en i alla väsentliga avseenden rättvisande bild av koncernens finansiella ställning per den 31 december 2022 och av dess finansiella resultat och kassaflöde för året enligt International Financial Reporting Standards (IFRS), såsom de antagits av EU, och årsredovisningslagen. Våra uttalanden omfattar inte bolagsstyrningsrapporten på sidorna 26-32. Förvaltningsberättelsen är förenlig med årsredovisningens och koncernredovisningens övriga delar.

Vi tillstyrker därför att bolagsstämman fastställer resultaträkningen och balansräkningen för moderbolaget och för koncernen.

Våra uttalanden i denna rapport om årsredovisningen och koncernredovisningen är förenliga med innehållet i den kompletterande rapport som har överlämnats till moderbolagets styrelse i enlighet med revisorsföreläsningens (537/2014/EU) artikel 11.

Grund för uttalanden

Vi har utfört revisionen enligt International Standards on Auditing (ISA) och god revisionssed i Sverige. Vårt ansvar enligt dessa standarder beskrivs närmare i avsnittet "Revisorns ansvar". Vi är oberoende i förhållande till moderbolaget och koncernen enligt god revisorssed i Sverige och har i övrigt fullgjort vårt yrkesetiska ansvar enligt dessa krav. Detta innefattar att, baserat på vår bästa kunskap och övertygelse, inga förbjudna tjänster som avses i revisorsföreläsningens (537/2014/EU) artikel 5.1 har tillhandahållits det granskade bolaget eller, i förekommande fall, dess moderföretag eller dess kontrollerade företag inom EU.

Vi anser att de revisionsbevis vi har inhämtat är tillräckliga och ändamålsenliga som grund för våra uttalanden.

Särskilt betydelsefulla områden

Särskilt betydelsefulla områden för revisionen är de områden som enligt vår professionella bedömning var de mest betydelsefulla för revisionen av årsredovisningen och koncernredovisningen för den aktuella perioden. Dessa områden behandlades inom ramen för revisionen av, och i vårt ställningstagande till, årsredovisningen och koncernredovisningen som helhet, men vi gör inga separata uttalanden om dessa områden.

Nedskrivningsprövning av goodwill

Av koncernens totala balansomslutning utgör goodwill ett väsentligt belopp. I not 9 Immateriella anläggningstillgångar beskriver Sensys Gatso Group sin värdering av redovisad goodwill. Eftersom dessa tillgångar inte skrivs av löpande skall istället, minst årligen, en nedskrivningsprövning ske. Sensys Gatso Group har utfört denna under sista kvartalet 2022. En nedskrivningsprövning innehåller ett flertal antaganden bland annat avseende framtida marknadsutveckling, möjlighet att uppnå tillväxt, lönsamhetsutveckling och diskonteringsfaktor. Det är således komplexa bedömningar och uppskattningar som företagsledning och styrelse måste göra. Eftersom goodwillen utgör ett väsentligt belopp samt att de antaganden som krävs inkluderar bedömningar och uppskattningar, som var för sig kan ha en avgörande betydelse för värderingen, har det varit ett särskilt betydelsefullt område i revisionen.

Hur vår revision beaktade det särskilt betydelsefulla området

Inledningsvis kontrollerade vi, tillsammans med BDO:s värderingsspecialister, om de upprättade nedskrivningsprövningarna per segment, genomförts enligt vedertagna principer och metoder. I vår granskning kontrollerade vi de, för nedskrivningsprövningen, viktigaste antagandena som företagsledning och styrelse tillämpat såsom tillväxt, lönsamhet och diskonteringsränta. Vi bedömde dessa antaganden genom att jämföra mot Sensys Gatso Groups budget per segment men också mot historiska utfall. Vi genomförde en självständig bedömning med utgångspunkt från marknadssekonomiska förutsättningar för de olika kassagenererande enheterna som ingår i varje segment. Tillämpade diskonteringsräntor per segment kontrollerade vi mot observerbara marknadsdata. Vi granskade också att utgångspunkten för att fastställa de väsentliga antagandena var konsekventa med föregående år. Vi granskade de simuleringar och känslighetsanalyser företagsledning och styrelse genomfört. Dessa tester har också legat till grund för vår kontroll av de upplysningar som lämnas i årsredovisningen i not 9. Som en övergripande kontroll har vi jämfört bolagets börsvärde i relation till de beräknade återvinningsvärdena.

Värdering av uppskjutna skattefordringar hänförliga till underskottsavdrag

Av not 11 Uppskjutna skatt framgår att koncernen redovisar uppskjutna skattefordringar som uppgår till ett väsentligt belopp. Fordringarna är bl.a. hänförliga till skattemässiga underskottsavdrag i Sverige. För att bedöma värdet på de uppskjutna skattefordringarna måste företagsledning och styrelse göra antaganden om storleken på det framtida skattemässiga resultatet vilket påverkas av förutsättningarna i marknaden, den egna prestationen i respektive land och gällande skattelagstiftning. Komplexiteten ökar som följd av att verksamheten i Sverige är volatil. Baserat på fordringarnas storlek och då värderingen inkluderar väsentliga bedömningar har granskningen utgjort ett särskilt betydelsefullt område i vår revision.

Hur vår revision beaktade det särskilt betydelsefulla området

Inledningsvis inhämtade vi de kalkyler som företagsledningen upprättat för att bedöma möjligheten att nyttja underskotten kommande år. Vi kontrollerade att de prognoser som användes var de som styrelsen godkänt och vi jämförde nettoförsäljning och lönsamhet med tidigare års utfall. I granskningen undersökte vi om det förelåg några genomförda eller kommande förändringar i skatteregelverket i Sverige som kunde påverka möjligheten att utnyttja underskotten eller dess storlek och att dessa i förekommande fall beaktats enligt god redovisningssed. Vi granskade också att de upplysningar Sensys Gatso Group lämnar i not 11 var i enlighet med IFRS. Av samma not framgår att hela det skattemässiga underskottet i Sverige inte har tillgångsförts.

Annan information än årsredovisningen och koncernredovisningen

Detta dokument innehåller även annan information än årsredovisningen och koncernredovisningen och återfinns på sidorna 2-21 och 78-80. Den andra informationen består även av ersättningsrapporten som vi inhämtade före datumet för denna revisionsberättelse. Det är styrelsen och verkställande direktören som har ansvaret för denna andra information.

Vårt uttalande avseende årsredovisningen och koncernredovisningen omfattar inte denna information och vi gör inget uttalande med bestyrkande avseende denna andra information.

I samband med vår revision av årsredovisningen och koncernredovisningen är det vårt ansvar att läsa den information som identifieras ovan och överväga om informationen i väsentlig utsträckning är oförenlig med årsredovisningen och koncernredovisningen. Vid denna genomgång beaktar vi även den kunskap vi i övrigt inhämtat under revisionen samt bedömer om informationen i övrigt verkar innehålla väsentliga felaktigheter.

Om vi, baserat på det arbete som har utförts avseende denna information, drar slutsatsen att den andra informationen innehåller en väsentlig felaktighet, är vi skyldiga att rapportera detta. Vi har inget att rapportera i det avseendet.

Styrelsens och verkställande direktörens ansvar

Det är styrelsen och verkställande direktören som har ansvaret för att årsredovisningen och koncernredovisningen upprättas och att de ger en rättvisande bild enligt årsredovisningslagen och, vad gäller koncernredovisningen, enligt IFRS såsom de antagits av EU. Styrelsen och verkställande direktören ansvarar även för den interna kontroll som de bedömer är nödvändig för att upprätta en årsredovisning och koncernredovisning som inte innehåller några väsentliga felaktigheter, vare sig dessa beror på oegentligheter eller misstag.

Vid upprättandet av årsredovisningen och koncernredovisningen ansvarar styrelsen och verkställande direktören för bedömningen av bolagets och koncernens förmåga att fortsätta verksamheten. De upplyser, när så är tillämpligt, om förhållanden som kan påverka förmågan att fortsätta verksamheten och att använda antagandet om fortsatt drift. Antagandet om fortsatt drift tillämpas dock inte om styrelsen och verkställande direktören avser att likvidera bolaget, upphöra med verksamheten eller inte har något realistiskt alternativ till att göra något av detta.

Revisorns ansvar

Våra mål är att uppnå en rimlig grad av säkerhet om huruvida årsredovisningen och koncernredovisningen som helhet inte innehåller några väsentliga felaktigheter, vare sig dessa beror på oegentligheter eller misstag, och att lämna en revisionsberättelse som innehåller våra uttalanden. Rimlig säkerhet är en hög grad av säkerhet, men är ingen garanti för att en revision som utförs enligt ISA och god revisionssed i Sverige alltid kommer att upptäcka en väsentlig felaktighet om en sådan finns. Felaktigheter kan uppstå på grund av oegentligheter eller misstag och anses vara väsentliga om de enskilt eller tillsammans rimligen kan förväntas påverka de ekonomiska beslut som användare fattar med grund i årsredovisningen och koncernredovisningen.

Som del av en revision enligt ISA använder vi professionellt omdöme och har en professionellt skeptisk inställning under hela revisionen. Dessutom:

- identifierar och bedömer vi riskerna för väsentliga felaktigheter i årsredovisningen och koncernredovisningen, vare sig dessa beror på oegentligheter eller misstag, utformar och utför granskningsåtgärder bland annat utifrån dessa risker och inhämtar revisionsbevis som är tillräckliga och ändamålsenliga för att utgöra en grund för våra uttalanden. Risken för att inte upptäcka en väsentlig felaktighet till följd av oegentligheter är högre än för en väsentlig felaktighet som beror på misstag, eftersom oegentligheter kan innefatta agerande i maskopi, förfalskning, avsiktliga utelämnanden, felaktig information eller åsidosättande av intern kontroll.
- skaffar vi oss en förståelse av den del av bolagets interna kontroll som har betydelse för vår revision för att utforma granskningsåtgärder som är lämpliga med hänsyn till omständigheterna, men inte för att uttala oss om effektiviteten i den interna kontrollen.
- utvärderar vi lämpligheten i de redovisningsprinciper som används och rimligheten i styrelsens och verkställande direktörens uppskattningar i redovisningen och tillhörande upplysningar.
- drar vi en slutsats om lämpligheten i att styrelsen och verkställande direktören använder antagandet om fortsatt drift vid upprättandet av årsredovisningen och koncernredovisningen. Vi drar också en slutsats, med grund i de inhämtade revisionsbevisen, om huruvida det finns någon väsentlig osäkerhetsfaktor som avser sådana händelser eller förhållanden som kan leda till betydande tvivel om bolagets och koncernens förmåga att fortsätta verksamheten. Om vi drar slutsatsen att det finns en väsentlig osäkerhetsfaktor, måste vi i revisionsberättelsen fästa uppmärksamheten på upplysningarna i årsredovisningen och koncernredovisningen om den väsentliga osäkerhetsfaktorn eller, om sådana upplysningar är otillräckliga, modifiera uttalandet om årsredovisningen och koncernredovisningen. Våra slutsatser baseras på de revisionsbevis som inhämtas fram till datumet för revisionsberättelsen. Dock kan framtida händelser eller förhållanden göra att ett bolag och en koncern inte längre kan fortsätta verksamheten.

• utvärderar vi den övergripande presentationen, strukturen och innehållet i årsredovisningen och koncernredovisningen, däribland upplysningarna, och om årsredovisningen och koncernredovisningen återger de underliggande transaktionerna och händelserna på ett sätt som ger en rättvisande bild.

• inhämtar vi tillräckliga och ändamålsenliga revisionsbevis avseende den finansiella informationen i enheterna eller affärsaktiviteterna inom koncernen för att göra ett uttalande avseende koncernredovisningen. Vi ansvarar för styrning, övervakning och utförande av koncernrevisionen. Vi är ensamt ansvariga för våra uttalanden.

Vi måste informera styrelsen om bland annat revisionens planerade omfattning och inriktning samt tidpunkten för den. Vi måste också informera om betydelsefulla iakttagelser under revisionen, däribland de eventuella betydande brister i den interna kontrollen som vi identifierat.

Vi måste också förse styrelsen med ett uttalande om att vi har följt relevanta yrkesetiska krav avseende oberoende, och ta upp alla relationer och andra förhållanden som rimligen kan påverka vårt oberoende, samt i tillämpliga fall tillhörande motåtgärder.

Av de områden som kommunicerats med styrelsen fastställer vi vilka av dessa områden som varit de mest betydelsefulla för revisionen av årsredovisningen och koncernredovisningen, inklusive de viktigaste bedömda riskerna för väsentliga felaktigheter, och som därför utgör de för revisionen särskilt betydelsefulla områdena. Vi beskriver dessa områden i revisionsberättelsen såvida inte lagar eller andra författningar förhindrar upplysning om den frågan.

Rapport om andra krav enligt lagar och andra författningar

Revisorns granskning av förvaltning och förslag till dispositioner av bolagets vinst eller förlust

Uttalanden

Utöver vår revision av årsredovisningen och koncernredovisningen har vi även utfört en revision av styrelsens och verkställande direktören förvaltning för Sensys Gatso Group AB (publ) för år 2022 samt av förslaget till dispositioner beträffande bolagets vinst eller förlust.

Vi tillstyrker att bolagsstämman disponerar vinsten enligt förslaget i förvaltningsberättelsen och beviljar styrelsens ledamöter och verkställande direktören ansvarsfrihet för räkenskapsåret.

Grund för uttalanden

Vi har utfört revisionen enligt god revisionssed i Sverige. Vårt ansvar enligt denna beskrivs närmare i avsnittet "Revisorns ansvar". Vi är oberoende i förhållande till moderbolaget och koncernen enligt god revisorssed i Sverige och har i övrigt fullgjort vårt yrkesetiska ansvar enligt dessa krav.

Vi anser att de revisionsbevis vi har inhämtat är tillräckliga och ändamålsenliga som grund för våra uttalanden.

Styrelsens och verkställande direktörens ansvar

Det är styrelsen som har ansvaret för förslaget till dispositioner beträffande bolagets vinst eller förlust. Vid förslag till utdelning innefattar detta bland annat en bedömning av om utdelningen är försvarlig med hänsyn till de krav som bolagets och koncernens verksamhetsart, omfattning och risker ställer på storleken av moderbolagets och koncernens egna kapital, konsolideringsbehov, likviditet och ställning i övrigt.

Styrelsen ansvarar för bolagets organisation och förvaltningen av bolagets angelägenheter. Detta innefattar bland annat att fortlöpande bedöma bolagets och koncernens ekonomiska situation och att tillse att bolagets organisation är utformad så att bokföringen, medelsförvaltningen och bolagets ekonomiska angelägenheter i övrigt kontrolleras på ett betryggande sätt. Den verkställande direktören ska sköta den löpande förvaltningen enligt styrelsens riktlinjer och anvisningar och bland annat vidta de åtgärder som är nödvändiga för att bolagets bokföring ska fullgöras i överensstämmelse med lag och för att medelsförvaltningen ska skötas på ett betryggande sätt.

Revisorns ansvar

Vårt mål beträffande revisionen av förvaltningen, och därmed vårt uttalande om ansvarsfrihet, är att inhämta revisionsbevis för att med en rimlig grad av säkerhet kunna bedöma om någon styrelseledamot eller verkställande direktören i något väsentligt avseende:

- företagit någon åtgärd eller gjort sig skyldig till någon försummelse som kan föranleda ersättningsskyldighet mot bolaget, eller
- på något annat sätt handlat i strid med aktiebolagslagen, årsredovisningslagen eller bolagsordningen.

Vårt mål beträffande revisionen av förslaget till dispositioner av bolagets vinst eller förlust, och därmed vårt uttalande om detta, är att med rimlig grad av säkerhet bedöma om förslaget är förenligt med aktiebolagslagen.

Rimlig säkerhet är en hög grad av säkerhet, men ingen garanti för att en revision som utförs enligt god revisionssed i Sverige alltid kommer att upptäcka åtgärder eller försummelser som kan föranleda ersättningsskyldighet mot bolaget, eller att ett förslag till dispositioner av bolagets vinst eller förlust inte är förenligt med aktiebolagslagen.

Som en del av en revision enligt god revisionssed i Sverige använder vi professionellt omdöme och har en professionellt skeptisk inställning under hela revisionen. Granskningen av förvaltningen och förslaget till dispositioner av bolagets vinst eller förlust grundar sig främst på revisionen av räkenskaperna. Vilka tillkommande granskningsåtgärder som utförs baseras på vår professionella bedömning med utgångspunkt i risk och väsentlighet. Det innebär att vi fokuserar granskningen på sådana åtgärder, områden och förhållanden som är väsentliga för verksamheten och där avsteg och överträdelser skulle ha särskild betydelse för bolagets situation. Vi går igenom och prövar fattade beslut, beslutsunderlag, vidtagna åtgärder och andra förhållanden som är relevanta för vårt uttalande om ansvarsfrihet. Som underlag för vårt uttalande om styrelsens förslag till dispositioner beträffande bolagets vinst eller förlust har vi granskat om förslaget är förenligt med aktiebolagslagen.

Revisorns granskning av Esef-rapporten

Uttalande

Utöver vår revision av årsredovisningen och koncernredovisningen har vi även utfört en granskning av att styrelsen och verkställande direktören har upprättat årsredovisningen och koncernredovisningen i ett format som möjliggör enhetlig elektronisk rapportering (Esef-rapporten) enligt 16 kap. 4 a § lagen (2007:528) om värdepappersmarknaden för Sensys Gatso Group AB (publ) för år 2022.

Vår granskning och vårt uttalande avser endast det lagstadgade kravet.

Enligt vår uppfattning har Esef-rapporten upprättats i ett format som i allt väsentligt möjliggör enhetlig elektronisk rapportering.

Grund för uttalandet

Vi har utfört granskningen enligt FAR:s rekommendation RevR 18 Revisorns granskning av Esef-rapporten. Vårt ansvar enligt denna rekommendation beskrivs närmare i avsnittet Revisorns ansvar. Vi är oberoende i förhållande till Sensys Gatso Group AB (publ) enligt god revisorssed i Sverige och har i övrigt fullgjort vårt yrkesetiska ansvar enligt dessa krav.

Vi anser att de bevis vi har inhämtat är tillräckliga och ändamålsenliga som grund för vårt uttalande.

Styrelsens och verkställande direktörens ansvar

Det är styrelsen och verkställande direktören som har ansvaret för att Esef-rapporten har upprättats i enlighet med 16 kap. 4 a § lagen (2007:528) om värdepappersmarknaden, och för att det finns en sådan intern kontroll som styrelsen och verkställande direktören bedömer nödvändig för att upprätta Esef-rapporten utan väsentliga felaktigheter, vare sig dessa beror på oegentligheter eller misstag.

Revisorns ansvar

Vår uppgift är att uttala oss med rimlig säkerhet om Esef-rapporten i allt väsentligt är upprättad i ett format som uppfyller kraven i 16 kap. 4 a § lagen (2007:528) om värdepappersmarknaden, på grundval av vår granskning.

RevR 18 kräver att vi planerar och genomför våra granskningsåtgärder för att uppnå rimlig säkerhet att Esef-rapporten är upprättad i ett format som uppfyller dessa krav.

Rimlig säkerhet är en hög grad av säkerhet, men är ingen garanti för att en granskning som utförs enligt RevR 18 och god revisionssed i Sverige alltid kommer att upptäcka en väsentlig felaktighet om en sådan finns. Felaktigheter kan uppstå på grund av oegentligheter eller misstag och anses vara väsentliga om de enskilt eller tillsammans rimligen kan förväntas påverka de ekonomiska beslut som användare fattar med grund i Esef-rapporten.

Revisionsföretaget tillämpar International Standard on Quality Management 1, som kräver att företaget utformar, implementerar och hanterar ett system för kvalitetsstyrning inklusive riktlinjer eller rutiner avseende efterlevnad av yrkesetiska krav, standarder för yrkesutövningen och tillämpliga krav i lagar och andra författningar.

Granskningen innefattar att genom olika åtgärder inhämta bevis om att Esef-rapporten har upprättats i ett format som möjliggör enhetlig elektronisk rapportering av årsredovisningen och koncernredovisning. Revisorn väljer vilka åtgärder som ska utföras, bland annat genom att bedöma riskerna för väsentliga felaktigheter i rapporteringen vare sig dessa beror på oegentligheter eller misstag. Vid denna riskbedömning beaktar revisorn de delar av den interna kontrollen som är relevanta för hur styrelsen och verkställande direktören tar fram underlaget i syfte att utforma granskningsåtgärder som är ändamålsenliga med hänsyn till omständigheterna, men inte i syfte att göra ett uttalande om effektiviteten i den interna kontrollen. Granskningen omfattar också en utvärdering av ändamålsenligheten och rimligheten i styrelsens och verkställande direktörens antaganden.

Granskningsåtgärderna omfattar huvudsakligen en validering av att Esef-rapporten upprättats i ett giltigt XHTML-format och en avstämning av att Esef-rapporten överensstämmer med den granskade årsredovisningen och koncernredovisningen.

Vidare omfattar granskningen även en bedömning av huruvida koncernens resultat-, balans- och egetkapitalräkningar, kassaflödesanalys samt noter i Esef-rapporten har märkts med iXBRL i enlighet med vad som följer av Esef-förordningen.

Revisorns granskning av bolagsstyrningsrapporten

Det är styrelsen som har ansvaret för bolagsstyrningsrapporten på sidorna 26-32 och för att den är upprättad i enlighet med årsredovisningslagen.

Vår granskning har skett enligt FAR:s uttalande RevU 16 Revisorns granskning av bolagsstyrningsrapporten. Detta innebär att vår granskning av bolagsstyrningsrapporten har en annan inriktning och en väsentligt mindre omfattning jämfört med den inriktning och omfattning som en revision enligt International Standards on Auditing och god revisionssed i Sverige har. Vi anser att denna granskning ger oss tillräcklig grund för våra uttalanden.

En bolagsstyrningsrapport har upprättats. Upplysningar i enlighet med 6 kap. 6§ andra stycket punkterna 2-6 årsredovisningslagen samt 7 kap. 31§ andra stycket samma lag är förenliga med årsredovisningens och koncernredovisningens övriga delar samt är i överensstämmelse med årsredovisningslagen.

BDO Mälardalen AB utsågs till Sensys Gatso Group AB (publ):s revisor av bolagsstämman den 12 maj 2022 och har varit bolagets revisor sedan 2018.

Stockholm, den dag som framgår av vår elektroniska underskrift

BDO Mälardalen AB

Johan Pharmanson

Auktoriserad revisor

Aktieägarinformation

Sensys Gatso Group AB (publ) publicerar följande ekonomiska information:

- » Första kvartalet 2023, 26 april
- » Andra kvartalet 2023, 17 augusti
- » Tredje kvartalet 2023, 16 november
- » Fjärde kvartalet 2023, 22 februari 2024

Årsredovisning och övriga rapporter finns tillgängliga på vår webbplats på www.sensysgatso.com och kan också beställas direkt från Sensys Gatso.

Årsstämma

Sensys Gatso håller ordinarie årsstämma den 15 maj 2023 i Bolagets lokaler på Vasavägen 3c i Jönköping.

Styrelsen har, i enlighet med 7 kap. 4a § aktiebolagslagen och Bolagets bolagsordning, beslutat att aktieägarna ska ha rätt att utöva sin rösträtt per post före årsstämman. Följaktligen kan aktieägare välja att utöva sin rösträtt vid stämman genom att närvara personligen, genom fullmakt eller genom poströstning.

Röstning vid årsstämman

Den som önskar utöva sin rösträtt vid årsstämman ska:

- » dels vara införd i den av Euroclear Sweden AB förda aktieboken fredagen den 5 maj 2023, alternativt om aktierna är förvaltarregistrerade, begära att förvaltaren rösträtsregistrerar aktierna i sådan tid att omregistreringen är genomförd tisdagen den 9 maj 2023, och
- » dels ha anmält sin avsikt att delta till Bolaget enligt anvisningar i avsnittet "Anmälan om deltagande personligen eller genom fullmakt" eller genom att ha avgett sin poströst enligt anvisningarna i avsnittet "Poströstning" senast tisdagen den 9 maj 2023.

Anmälan om deltagande personligen eller genom fullmakt

Den som önskar delta vid årsstämman personligen eller genom fullmakt ska anmäla sin avsikt att delta till Sensys

Gatso Group AB, Box 2174, 550 02 Jönköping eller via e-post till info@sensysgatso.com. Vid anmälan anges namn, person/organisationsnummer, adress, telefonnummer och antal aktier samt antal biträden (högst två) som ska delta på stämman.

Aktieägare som företräds genom ombud ska utfärda skriftlig fullmakt för ombudet. Ett fullmaktsformulär finns tillgängligt på Bolagets webbplats, www.sensysgatso.com. Fullmaktsformuläret kan också erhållas hos Bolaget eller beställas per e-post via info@sensysgatso.com. Fullmakten bör i god tid före stämman insändas till Bolaget under ovanstående adress. Behörighetshandlingar i original ska kunna uppvisas vid stämman. Den som företräder juridisk person ska bifoga kopia av registreringsbevis eller motsvarande behörighetshandling som utvisar behörig firmatecknare.

Poströstning


Aktieägare som önskar utöva sin rösträtt genom poströstning ska använda det formulär för poströstning och följa de anvisningar som finns tillgängliga på Bolagets webbplats, www.sensysgatso.com. Poströsten ska vara Bolaget till handa senast tisdagen den 9 maj 2023. Formuläret bör i god tid före stämman skickas med post till Bolaget på adress Sensys Gatso Group AB, Box 2174, 550 02 Jönköping eller med e-post till info@sensysgatso.com. Aktieägaren får inte förse poströsten med särskilda instruktioner eller villkor. Om så sker, är poströsten i dess helhet ogiltig. Ytterligare anvisningar och villkor framgår av poströstningsformuläret.

Kontakt för ekonomisk information

Chief Financial Officer Simon Mulder

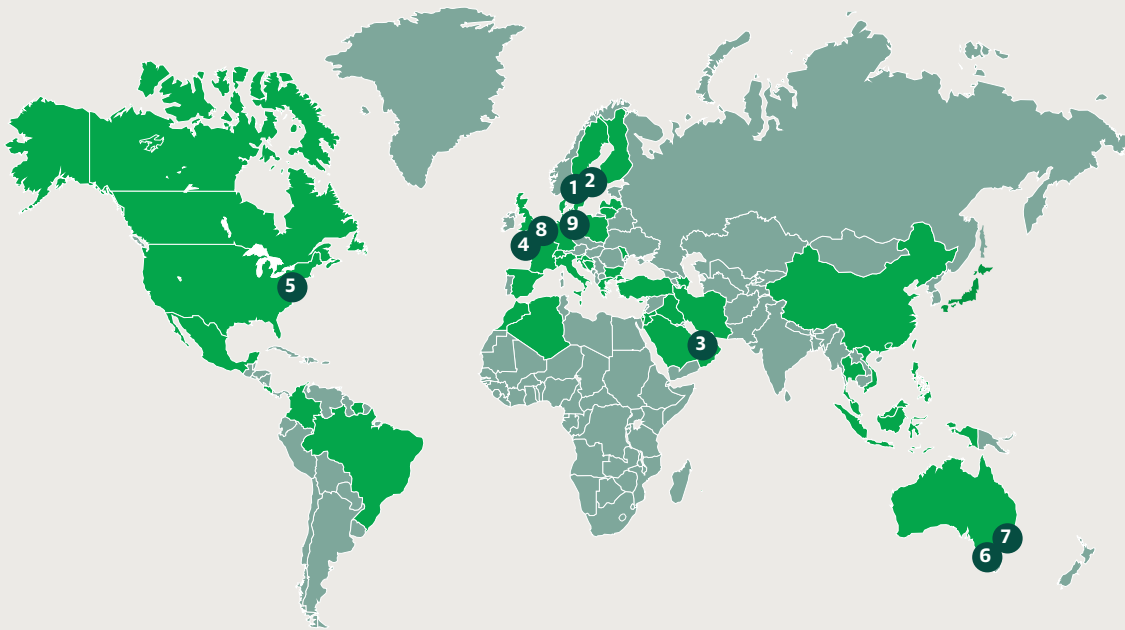
T +31 (0)23 525 50 50

E-post s.mulder@sensysgatso.com



Sensys Gatsos webbplats – www.sensysgatso.com – innehåller detaljerad och uppdaterad finansiell information. På webbplatsen finns också en prenumerationstjänst för den som önskar prenumerera på pressmeddelanden och rapporter via e-post.

Adresser



1 Sensys Gatso Group AB

Vasavägen 3c, SE-554 54 Jönköping
Box 2174, SE-550 02 Jönköping, Sverige
T +46 36 34 29 80
E-post info@sensysgatso.com
Organisationsnummer 556215-4459
VAT-nummer SE556215445901

2 Sensys Gatso Sweden AB

Vasavägen 3c, SE-554 54 Jönköping
Box 2174, SE-550 02 Jönköping, Sverige
T +46 36 34 29 80
E-post info@sensysgatso.com
Organisationsnummer 556811-3376
VAT-nummer SE556811337601

3 Sensys Gatso Group AB Middle East

P.O. Box 371127, Dubai
Dubai Airport Freezone, Building 5EA,
Office G03, Förenade Arabemiraten
T +971 50 4549 300
E-post dubai@sensysgatso.com

4 Sensys Gatso Netherlands BV

Claes Tillyweg 2
2031 CW Haarlem
PO BOX 4959
2003 EZ Haarlem, Nederländerna
T +31 23 5255050
E-post info@sensysgatso.com

5 Sensys Gatso USA, Inc.

900 Cummings Center
Suite 316U
Beverly, MA 01915, USA
T +1 978 922 7294
E-post us_sales@sensysgatso.com

6 Sensys Gatso Australia Pty Ltd

Melbourne Office
Unit 8 11-12 Phillip Court
Port Melbourne, VIC 3207, Australien
T +61 3 9647 6470
E-post au_sales@sensysgatso.com

7 Sydney Office

Unit 7A, 256 New Line Road
Dural, NSW 2158, Australien
T +61 2 8091 6470
E-post au_sales@sensysgatso.com

8 Sensys Gatso Software BV

Joan Muyskenweg 22
1096 CJ Amsterdam
PO BOX 4959
2003 EZ Haarlem, The Netherlands
T +31 23 5255050
E-mail info@sensysgatso.com

9 Sensys Gatso Deutschland GmbH

Hofstr. 64
40723 Hilden, Tyskland
T +49 2103 9689 760
E-post info@sensysgatso.com

Sensys Gatso Group AB är världsledande inom trafiksäkerhetslösningar för länder, städer och åkeriägare. Sensys Gatso Group har dotterbolag i Australien, Costa Rica, Tyskland, Nederländerna, Sverige och USA, samt en filial i Förenade Arabemiraten. Koncernen har 284 anställda. Sensys Gatso Groups aktie är noterad på Nasdaq Stockholm.

Sensys Gatso - Making traffic safer®

www.sensysgatso.com