

# Sensys Gatso Group AB

## Bokslutskommuniké

Oktober – december 2017

Sensys  
Gatso  
Group



### Oktober – december 2017

- Nettoomsättning 83,3 Mkr (104,0)
- Orderingång 156,3 Mkr (66,6)
- Rörelseresultat -4,7 Mkr (-4,6)
- EBITDA 5,4 Mkr (5,8)
- Resultat efter skatt -12,6 Mkr (-0,2)
- Totalresultat -3,2 Mkr (3,7)
- Resultat per aktie, före och efter utspädning, -0,01 kronor (0,00)
- Kassaflödet från den löpande verksamheten uppgick till -7,3 Mkr (38,9)

### Januari – december 2017

- Nettoomsättning 293,1 Mkr (436,6)
- Orderingång 348,9 Mkr (199,9)
- Rörelseresultat -54,8 Mkr (-23,2)
- EBITDA -15,9 Mkr (25,3)
- Resultat efter skatt -61,8 Mkr (-24,4)
- Totalresultat -64,9 Mkr (-0,7)
- Resultat per aktie, före och efter utspädning, -0,09 kronor (-0,04)
- Kassaflödet från den löpande verksamheten uppgick till -39,3 Mkr (88,4)

#### Jämförelsestörande poster

Effekterna av engångskostnaderna för förändringsprogrammet och den minskade tilläggsköpeskillingen under Övriga rörelseintäkter har påverkat jämförbarheten för vår delårsrapport. Justering för jämförelsestörande poster är följande:

### Oktober – december 2017

- Just. EBITDA 5,4 Mkr (5,8)

### Januari – december 2017

- Just. EBITDA -15,9 Mkr (29,4)

## VD-KOMMENTAR

### **Försäljningen återhämtar sig**

Sensys Gatso har haft en ökad försäljning i fjärde kvartalet. Nettoomsättningen i fjärde kvartalet uppgick till 83,3 miljoner kronor, vilket är en ökning med 17,5 procent jämfört med föregående kvartal.

Försäljningsökningen berodde främst på ökad försäljningsnärvaro inom segmentet Systemförsäljning som redovisade en förbättring på 22,0 procent jämfört med tredje kvartalet. Denna försäljning utgörs huvudsakligen av löpande service och underhåll med flera återkommande order från befintliga kunder.

Verksamheten inom Operatörstjänster har stabiliserats under fjärde kvartalet och uppgick till 12 miljoner kronor. Under föregående kvartal påverkades försäljningen negativt av ett domstolsbeslut i Iowa. Kundbasen i USA utökades under året genom en lansering nya program, vilket kommer att vara en tillväxtmotor för återkommande försäljning av operatörstjänster i framtiden.

### **Stark orderingångstillväxt**

Orderingången under kvartalet var mycket stark, 156 miljoner kronor, vilket är en ökning med 163 procent jämfört med föregående kvartal. Denna tillväxt är ett resultat av våra försäljnings- och utvecklingssatsningar i kombination med ett förbättrat marknadsläge. Nästan hälften av denna orderingång avser kontrakt inom operatörstjänster som löper över flera år, vilket stärker vår bas för återkommande intäkter på lång sikt. Vi räknar med att leverera cirka 100 miljoner kronor av orderstocken under 2018, med start från andra kvartalet.

### **Förbättrad EBITDA under kvartalet**

EBITDA för kvartalet uppgick till 5,4 miljoner kronor, vilket är en förbättring på 14,3 miljoner kronor jämfört med föregående kvartal. Detta är främst ett resultat av att en hög servicegrad mot kund har bidragit till en ökad försäljning på cirka 22 procent samtidigt som vi har haft en stabil kostnadsbas.

### **Tillgängliga likvida medel**

Vid fjärde kvartalets utgång uppgick tillgängliga likvida medel till 121,3 miljoner kronor, bestående av 58,9 miljoner i kontanter och 62,4 miljoner kronor i outnyttjade krediter. Med denna starka likviditet är vi väl positionerade för att genomföra våra strategiska tillväxtplaner.

### **Framtidsutsikter**

Den del av verksamheten som ger återkommande försäljning håller på att förbättras, såväl inom Systemförsäljning som inom Operatörstjänster. Vi är dock i hög grad fortsatt beroende av den volatila verksamheten med projekt av engångskaraktär. På kort sikt fokuserar vi på att förbättra effektiviteten i denna del av verksamheten.

På längre sikt förväntar vi oss ett förbättrat marknadsläge för trafiksäkerhetssystem baserat på en återhämtning i världsekonomin. Vi kommer att fortsätta fokusera på vår strategi som går ut på att utöka våra aktiviteter inom operatörstjänster och tillhandahålla innovativa mjukvaru- och systemlösningar runt om i världen.

**Ivo Mönnink**  
VD, Sensys Gatso Group

#### INNEHÅLL

VD-kommentar .....	2
Ekonomisk sammanfattning .....	3
Övrig information .....	9
Koncernen .....	11
Moderbolaget .....	14
Noter .....	16
Ekonomisk information .....	20

## EKONOMISK SAMMANFATTNING

### Nyckeltal

Tkr	Okt-dec 2017	Okt-dec 2016	Jan-dec 2017	Jan-dec 2016
Nettoomsättning	83 275	103 976	293 094	436 607
Orderingång	156 322	66 564	348 918	199 858
Rörelseresultat	-4 699	-4 619	-54 764	-23 241
Rörelsemarginal (%)	Neg	Neg	Neg	Neg
Bruttomarginal (%)	43,7	41,3	39,6	33,6
Periodens resultat	-12 596	-239	-61 846	-24 384
Resultat per aktie (kr)	-0,01	0,00	-0,09	-0,04
Kassaflöde från löpande verksamhet	-7 302	38 882	-39 250	88 418

### EBITDA och just. EBITDA

Tkr	Okt-dec 2017	Okt-dec 2016	Jan-dec 2017	Jan-dec 2016
Rörelseresultat	-4 699	-4 619	-54 764	-23 241
Avskrivning av materiella och immateriella anläggningstillgångar	4 723	4 775	17 175	17 461
Avskrivning av förvärvade immateriella tillgångar <sup>1</sup>	5 368	5 641	21 725	31 127
<b>EBITDA</b>	<b>5 392</b>	<b>5 797</b>	<b>-15 864</b>	<b>25 347</b>

1) Avskrivning av immateriella anläggningstillgångar redovisas som del av förvärvet av Gatso Beheer

### Jämförelsestörande poster

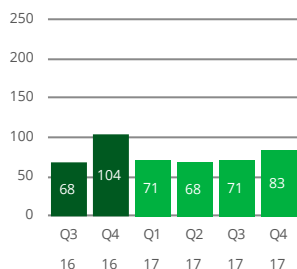
Effekterna av engångskostnaderna för förändringsprogrammet och den minskade tilläggsköpeskillingen under Övriga rörelseintäkter har påverkat jämförbarheten av vår delårsrapport.

Tkr	Okt-dec 2017	Okt-dec 2016	Jan-dec 2017	Jan-dec 2016
<b>EBITDA</b>	<b>5 392</b>	<b>5 797</b>	<b>-15 864</b>	<b>25 347</b>
Justeringar för:				
Effekter av förändringsprogram	0	0	0	16 025
Minskad tilläggsköpeskillning	0	0	0	-11 926
<b>Just. EBITDA <sup>1)</sup></b>	<b>5 392</b>	<b>5 797</b>	<b>-15 864</b>	<b>29 446</b>

1) För definition av just. EBITDA se sidan 19.

## Resultat koncern

Försäljning (x M SEK)



### Oktober – december 2017

Nettoomsättningen för fjärde kvartalet uppgick till 83,3 miljoner kronor (104,0) och bestod huvudsakligen av systemförsäljning och operatörstjänster till kunder i USA, Australien samt våra hemmamarknader Sverige och Nederländerna. Segmentet Systemförsäljning bidrog med 72,3 miljoner kronor (85,9), och Operatörstjänster bidrog med 11,8 miljoner kronor (19,2) till fjärde kvartalets nettoomsättning, vilket inkluderar transaktioner mellan segmenten.

Kvartalets bruttomarginal var 43,7 procent (41,3).

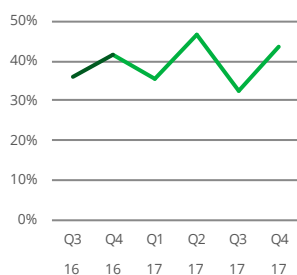
Orderingången under fjärde kvartalet uppgick till totalt 156,3 miljoner kronor (66,6) och består huvudsakligen av order från våra kunder i Sverige och USA.

Rörelsekostnaderna uppgick till 41,1 miljoner kronor (47,6) och inkluderar avskrivningar på immateriella tillgångar från förvärvallokeringen till ett värde av 5,4 miljoner kronor (5,6).

Rörelseresultatet för fjärde kvartalet uppgick till -4,7 miljoner kronor (-4,6) och resultatet efter skatt var -12,6 miljoner kronor (-0,2).

Under fjärde kvartalet har vår skatteposition påverkats av USA:s skattereform. Detta har resulterat i en lägre bolagsskattesats på 21 procent jämfört med 35 procent, vilket gjort att vi har omvärderat vår skattefordran och skuld avseende vår amerikanska verksamhet. Effekten av omvärdering uppgår till en förlust på 2,2 miljoner kronor.

Bruttomarginal (%)



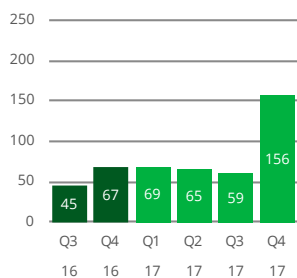
### Januari – december 2017

Nettoomsättningen för året uppgick till 293,1 miljoner kronor jämfört med 436,6 miljoner kronor för motsvarande period 2016. Segmentet Systemförsäljning bidrog med 242,1 miljoner kronor (372,3), och Operatörstjänster bidrog med 55,7 miljoner kronor (66,6) till årets nettoomsättning vilket inkluderar transaktioner mellan segmenten.

Periodens bruttomarginal var 39,6 procent (33,6). Den förbättrade lönsamheten berodde på försäljningsmixen mellan systemförsäljning och operatörstjänster.

Rörelsekostnaderna uppgick till 170,9 miljoner kronor för perioden från januari till december 2017 jämfört med 170,1 miljoner kronor för motsvarande period 2016. Företagets totala nedskrivningar och avskrivningar för perioden från januari till december 2017 uppgick till 38,9 miljoner kronor jämfört med 48,6 miljoner kronor för motsvarande period 2016.

Orderingång (x M SEK)

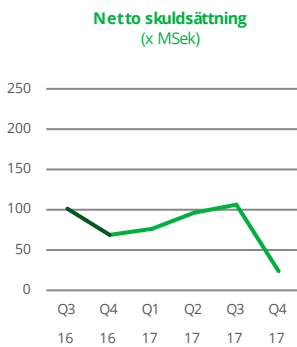


### Investeringar

Under perioden januari till december 2017 uppgick investeringar i anläggningstillgångar till 13,0 miljoner kronor (18,6), varav 8,6 miljoner kronor (11,5) avsåg materiella anläggningstillgångar och 4,4 miljoner kronor (7,1) var immateriella anläggningstillgångar.

### Ekonomisk ställning

Koncernens egna kapital uppgick vid utgången av perioden till 420,1 miljoner kronor (386,6), vilket gav en soliditet på 67,3 procent (63,5). Räntebärande nettoskuld uppgick till 23,4 miljoner kronor (67,5).



TKR	31 dec 2017	31 dec 2016
Kortfristiga skulder	26 193	18 901
Långfristiga skulder	56 160	80 273
Likvida medel	-58 931	-31 643
<b>Nettoskuldsättning</b>	<b>23 422</b>	<b>67 531</b>

### Sensys Gatso-aktien

Antalet aktier vid periodens utgång var 844 913 669 (657 155 077). Genomsnittligt antal aktier under året var 673 101 697 (657 155 077).

### Personal

Genomsnittligt antal heltidsanställda var 154 personer (151). Antalet anställda vid periodens slut var 167, varav en del är deltidsanställda, vilket kan jämföras med 169 vid slutet av fjärde kvartalet 2016.

### Utdelning

Styrelsen föreslår till årsstämman att ingen utdelning ska utgå för 2017.

## Affärssegment

De två huvudsegment som används för internredovisning och styrning av företagets olika verksamheter är Systemförsäljning och Operatörstjänster.

### Systemförsäljning

Systemförsäljningen under fjärde kvartalet 2017 uppgick till 72,3 miljoner kronor (85,9). Systemförsäljningen för året uppgick till 242,1 miljoner kronor jämfört med 372,3 miljoner kronor 2016.

Försäljningen i segment Systemförsäljning gäller såväl sålda system som återkommande intäkter från service och underhåll. Försäljningen av service och underhåll ger en stabil intäkt i detta segment, som är jämnt fördelad över året. Försäljningen av system under 2017 utgjordes av återkommande order samt några större affärer med befintliga kunder.

Orderingången för segmentet Systemförsäljning var 79,3 miljoner kronor (66,6) i kvartalet, främst avseende order från vår kund i Sverige.

Segmentets EBITDA var positivt under fjärde kvartalet, 5,0 miljoner kronor (3,1), och -25,7 miljoner kronor (13,3) för året.

En analys av de senaste sex kvartalens EBITDA visar att denna har förbättrats från en lägsta nivå i andra kvartalet på -13,1 miljoner kronor till 5,0 miljoner kronor i fjärde kvartalet. EBITDA-resultatet i tredje kvartalet 2016 påverkades positivt av den upplösta ansvarsförbindelsen och effekterna av förändringsprogrammet. Den sammanlagda effekten av dessa två poster, som i sin helhet allokerats till Systemförsäljning, uppgick till 21,4 miljoner kronor. Justerad EBITDA för segmentet Systemförsäljning uppgick till -13,5 miljoner kronor för denna period.

I det fjärde kvartalet har segmentets EBITDA påverkats negativt av en reservation för kundförlust till ett värde av 5,0 miljoner kronor gällande ett projekt i mellanöstern levererat under 2016.

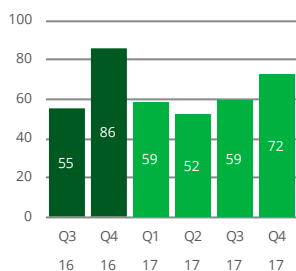
### Operatörstjänster

Försäljningen i Operatörstjänster under fjärde kvartalet 2017 uppgick till 11,8 miljoner kronor (19,2). Försäljningen för året uppgick till 55,7 miljoner kronor jämfört med 66,6 miljoner kronor 2016. Efter ett beslut i Iowa District Court i Polk County, har Sensys Gatso under 2017 avbrutit hastighetsövervakningstjänster i Iowa. Detta inverkar negativt på försäljningen i detta segment från tredje kvartalet och framåt.

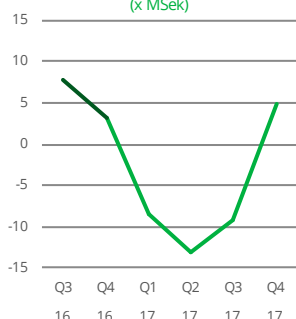
Under kvartalet tilldelades Sensys Gatso två nya kontrakt med ett uppskattat totalt värde av 77 miljoner kronor under en tioårsperiod. Det ena kontraktet är ettårigt och gäller leverans av ett delstatstäckande program för oförsäkrade fordon, det första i sitt slag, med möjlighet till förlängning. Det andra är ett tioårigt operatörstjänstkontrakt för hastighetsövervakning.

Segmentets EBITDA var positivt, 0,4 miljoner kronor (2,7) under fjärde kvartalet, och 9,9 miljoner kronor (12,0) för året.

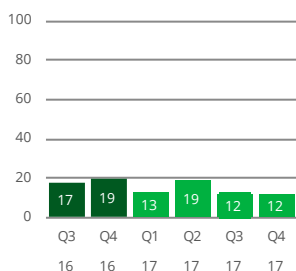
SALES SYSTEM SALES  
(x M\$ek)



EBITDA SYSTEM SALES  
(x M\$ek)



SALES MANAGED SERVICES  
(x M\$ek)



EBITDA MANAGED SERVICES  
(x M\$ek)



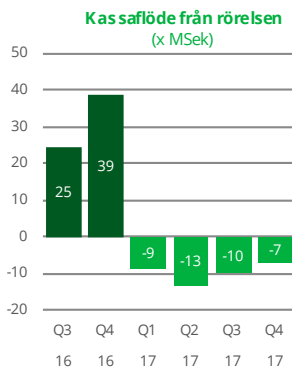
Tkr	Okt-dec 2017			Okt-dec 2016		
	System-försäljning	Operatörs-tjänster	Summa	System-försäljning	Operatörs-tjänster	Summa
Total nettoomsättning per affärssegment	72 284	11 780	84 064	85 914	19 194	105 108
Transaktioner mellan segment	-432	-357	-789	-986	-146	-1 132
<b>Summa nettoomsättning</b>	<b>71 852</b>	<b>11 423</b>	<b>83 275</b>	<b>84 928</b>	<b>19 048</b>	<b>103 976</b>
<b>EBITDA</b>	<b>4 962</b>	<b>430</b>	<b>5 392</b>	<b>3 115</b>	<b>2 682</b>	<b>5 797</b>
Avskrivningar och nedskrivningar	-2 577	-7 514	-10 091	-2 487	-7 929	-10 416
<b>Rörelseresultat</b>	<b>2 385</b>	<b>-7 084</b>	<b>-4 699</b>	<b>628</b>	<b>-5 247</b>	<b>-4 619</b>
Finansnetto			-4 350			-196
<b>Resultat före skatt</b>			<b>-9 049</b>			<b>-4 815</b>
Skatt			-3 547			4 576
<b>Periodens resultat</b>			<b>-12 596</b>			<b>-239</b>

Tkr	Jan-dec 2017			Jan-dec 2016		
	System-försäljning	Operatörs-tjänster	Summa	System-försäljning	Operatörs-tjänster	Summa
Total nettoomsättning per affärssegment	242 082	55 709	297 791	372 265	66 569	438 834
Transaktioner mellan segment	-4 340	-357	-4 697	-1 938	-289	-2 227
<b>Summa nettoomsättning</b>	<b>237 742</b>	<b>55 352</b>	<b>293 094</b>	<b>370 327</b>	<b>66 280</b>	<b>436 607</b>
<b>EBITDA</b>	<b>-25 746</b>	<b>9 883</b>	<b>-15 863</b>	<b>13 329</b>	<b>12 018</b>	<b>25 347</b>
Avskrivningar och nedskrivningar	-9 327	-29 574	-38 901	-18 841	-29 747	-48 588
<b>Rörelseresultat</b>	<b>-35 073</b>	<b>-19 691</b>	<b>-54 764</b>	<b>-5 512</b>	<b>-17 729</b>	<b>-23 241</b>
Finansnetto			-10 552			-6 724
<b>Resultat före skatt</b>			<b>-65 316</b>			<b>-29 965</b>
Skatt			3 470			5 581
<b>Periodens resultat</b>			<b>-61 846</b>			<b>-24 384</b>

## Kassaflöde

### Likvida medel och tillgängliga likvida medel

Likvida medel uppgick vid periodens utgång till 58,9 miljoner kronor (31,6). Vid periodens utgång uppgick tillgängliga likvida medel till 121,3 miljoner kronor vilket då även inkluderar den outnyttjade checkkrediten.



Koncernens kreditavtal innehåller avtalsklausuler som förpliktar koncernen att uppnå vissa finansiella nyckeltal. Sensys Gatso uppnådde inte det EBITDA-tal som krävs enligt avtalet för en av kreditfaciliteterna, men har fått en dispens från banken för fjärde kvartalet.

Koncernen har processer för att bevaka kreditvillkoren och kassaflödet, och har kontroll på likviditetsbehovet. Vidare förhandlar vi med våra banker om kreditvillkoren och kreditfaciliteterna för att få till villkor som bättre överensstämmer med vår affärsmodell inför framtiden.

### Kassaflöde från den löpande verksamheten

Kassaflödet från den löpande verksamheten under fjärde kvartalet 2017 uppgick till -7,3 miljoner kronor (38,9). Det negativa kassaflödet i fjärde kvartalet berodde huvudsakligen på högre fordringar till ett belopp av 21,6 miljoner kronor.

### Kassaflöde från investeringsverksamheten

Under fjärde kvartalet uppgick investeringar i materiella anläggningstillgångar till 5,6 miljoner kronor (2,9). Investeringarna i fjärde kvartalet utgjordes främst av anläggningstillgångar i verksamheter till ett belopp av 3,1 miljoner kronor.

### Kassaflöde från finansieringsverksamheten

Likviden från nyemissionen uppgick till 103,3 miljoner kronor före emissionskostnader på 4,9 miljoner kronor. Av emissionslikviden kvittades 11,2 miljoner kronor mot reversen som förfaller den 31 juli 2018.

Under tredje kvartalet erhöll bolaget en kortfristig kredit på 7,1 miljoner kronor från en av aktieägarna. Denna kortfristiga kredit var ett förskott på nyemissionen och ingår i emissionslikviden. Den totala nettolikviden från nyemissionen blev 87,2 miljoner kronor.

TKR	2017
Emissionslikvid	103 301
Emissionskostnader	-4 931
Kvittning reverser	-11 171
<b>Nettolikvid</b>	<b>87 199</b>

Av likviden har 17,6 miljoner kronor använts i fjärde kvartalet för att återbetala kreditfaciliteter, vilket minskat den räntebärande nettoskulden till 23,4 miljoner kronor vid årets utgång.



## ÖVRIG INFORMATION

### Väsentliga händelser under fjärde kvartalet 2017

- Sensys Gatsos företrädesemission blev fulltecknad. Genom denna emission erhåller Sensys Gatso en likvid om cirka 103,3 miljoner kronor före emissionskostnader.
- Sensys Gatso har mottagit orders värda 58 miljoner kronor från Trafikverket.
- Sensys Gatso har tilldelats ett ettårigt kontrakt för ett program avseende oförsäkrade fordon och beräknas vara värt 2 miljoner USD motsvarande 17 miljoner kronor.
- Sensys Gatso har tilldelats ett 10-års kontrakt för automatisk hastighetsövervakning med ett förväntat årligt värde på 700 000 USD, motsvarande 60 miljoner kronor under den totala kontraktperioden.

### Väsentliga händelser under tredje kvartalet 2017

- En extra bolagsstämma hölls den 25 september där det beslutades att godkänna styrelsens beslut om en företrädesemission och ett långsiktigt bonusprogram för VD.
- Sensys Gatso har utsett en ny VD, Ivo Mönnink, som tillträdde den 1 oktober 2017.
- Sensy Gatso fick kontraktet förlängt i Abington, Pennsylvania.
- Sensy Gatso har tilldelats en order värd 5,8 miljoner kronor från sina partners i Australien.
- Sensys Gatso har tilldelats en order värd 5 miljoner kronor från sin partner i Qatar.

### Väsentliga händelser under andra kvartalet 2017

- Sensys Gatso har fått en order från Trafikverket värd 17 miljoner kronor.
- Sensys Gatso har avbrutit hastighetsövervakningstjänsterna i Iowa per den 18 maj 2017.
- Sensys Gatso har tilldelats en order värd 4,3 miljoner kronor från sin partner i Lettland.
- Sensys Gatso och Ricardo Rail har tecknat ett strategiskt avtal om försäljning och tillverkning av APMS-produkten (Automatic Pantograph Monitoring System) för den globala järnvägsmarknaden.

### Väsentliga händelser under första kvartalet 2017

- Koncernen har mottagit order från Belgien till ett värde av 18,6 miljoner kronor (1,25 MEUR).
- Koncernen har tecknat ett kontrakt i Sydeuropa till ett värde av 25,6 miljoner kronor.
- Sensys Gatso Group AB har flyttat över sin operativa verksamhet till det helägda dotterbolaget Sensys Gatso Sweden AB.

## Väsentliga händelser efter redovisningsperiodens utgång

- Sensys Gatso har erhållit en order i Ohio för att tillhandahålla ett automatiserat system för hastighetsövervakning. Det 5-åriga kontraktet har ett beräknat årligt värde på 125 000 USD, motsvarande 5 miljoner kronor över hela kontraktperioden.
- Sensys Gatso har erhållit en order för fordonsbaserade trafiksäkerhetssystem, värd 10 miljoner kronor, från sin samarbetspartner i Qatar.
- Sensys Gatso har beslutat att göra en fullständig reservation för en utestående fordran på 1 miljon euro motsvarande 10 miljoner kronor som avser projektleveranser i Mellanöstern under 2016.

Från slutet av december 2017 fram till dess denna rapport offentliggjorts har det, utöver vad som angivits ovan, inte skett några viktigare händelser eller framkommit information om förhållanden, vare sig gynnsamma eller ogynnsamma, som motiverar ytterligare upplysningar.

## Upplysningar om närstående

Under perioden har både det kortfristiga lånet på 7,1 miljoner kronor och en del av reversen på 11,1 miljoner kronor från aktieägare konverterats till aktier som en del av nyemissionen.

För ytterligare information, vänligen kontakta:  
Ivo Mönnink, CEO  
e-post: [i.monnik@sensysgatso.com](mailto:i.monnik@sensysgatso.com)

*Detta är information som Sensys Gatso Group AB (publ) måste offentliggöra i enlighet med EU-förordningen om marknadsmissbruk. Informationen lämnades för publicering, genom den kontaktperson som angivits ovan, kl. 08.30 den 22 februari 2018.*

## KONCERNEN

### Koncernens resultaträkning

Tkr	Okt – dec 2017	Okt–dec 2016	Jan–dec 2017	Jan–dec 2016
Nettoomsättning	83 275	103 976	293 094	436 607
Kostnad för sålda varor	-46 881	-61 022	-176 910	-289 722
<b>Bruttoresultat</b>	<b>36 394</b>	<b>42 954</b>	<b>116 184</b>	<b>146 885</b>
Försäljningskostnader	-21 249	-23 004	-83 528	-86 462
Administrationskostnader	-8 514	-12 386	-40 266	-43 801
Utvecklingskostnader	-11 873	-11 691	-47 105	-50 874
Övriga rörelsekostnader/intäkter	543	-492	-49	11 011
<b>Rörelseresultat</b>	<b>-4 699</b>	<b>-4 619</b>	<b>-54 764</b>	<b>-23 241</b>
Finansnetto	-4 350	-196	-10 552	-6 724
<b>Resultat före skatt</b>	<b>-9 049</b>	<b>-4 815</b>	<b>-65 316</b>	<b>-29 965</b>
Skatt	-3 547	4 576	3 470	5 581
<b>Periodens resultat</b>	<b>-12 596</b>	<b>-239</b>	<b>-61 846</b>	<b>-24 384</b>
Resultat hänförligt till ägarna av Sensys Gatso Group AB	-10 429	452	-58 067	-21 971
Resultat hänförligt till innehav utan bestämmande inflytande	-2 167	-691	-3 779	-2 413
<b>Övrigt totalresultat</b>	<b>-12 596</b>	<b>-239</b>	<b>-61 846</b>	<b>-24 384</b>
<i>Poster som kan komma att omgrupperas till resultaträkningen</i>				
Omräkningsdifferenser	9 435	3 921	-3 041	23 655
<b>Övrigt totalresultat för perioden, netto efter skatt</b>	<b>9 435</b>	<b>3 921</b>	<b>-3 041</b>	<b>23 655</b>
<b>Periodens totalresultat</b>	<b>-3 161</b>	<b>3 682</b>	<b>-64 887</b>	<b>-729</b>
Antal aktier (tusental)	844 914	657 155	844 914	657 155
Resultat per aktie (kr)	-0,01	0,00	-0,07	-0,04

## Koncernens balansräkning

Tkr	31 dec 2017	31 dec 2016
<b>Tillgångar</b>		
Goodwill	239 166	239 302
Kundkontrakt och kundrelationer	35 459	53 248
Varumärke	16 191	18 423
Immateriella anläggningstillgångar	38 879	43 578
Materiella anläggningstillgångar	7 245	8 847
Anläggningstillgångar i verksamheter	27 856	34 117
Uppskjutna skattefordringar	38 439	51 747
Andra anläggningstillgångar	361	373
Kundfordringar	71 322	62 821
Varulager	63 615	46 506
Övriga omsättningstillgångar	26 805	18 632
Likvida medel	58 931	31 643
<b>Summa tillgångar</b>	<b>624 269</b>	<b>609 237</b>
<b>Eget kapital och skulder</b>		
Eget kapital	420 072	386 623
Långfristiga skulder	252	434
Långfristiga skulder till aktieägare	55 908	79 839
Avsättning	10 216	9 467
Uppskjutna skatteskulder	23 226	32 058
Kortfristiga skulder	10 200	18 901
Kortfristiga skulder till aktieägare	15 993	0
Leverantörsskulder	30 695	21 077
Övriga kortfristiga räntefria skulder	57 707	60 838
<b>Summa eget kapital och skulder</b>	<b>624 269</b>	<b>609 237</b>

## Förändring av koncernens egna kapital

Tkr	Okt-dec 2017	Okt-dec 2016	Jan-dec 2017	Jan-dec 2016
<b>Periodens ingång</b>	<b>324 897</b>	<b>382 941</b>	<b>386 623</b>	<b>387 352</b>
Nyemission, netto	98 336	0	98 336	0
Nettoresultat för perioden	-10 429	452	-58 067	-21 971
Förändring av minoritetsintressen i dotterbolag	-2 167	-691	-3 779	-2 413
Övrigt totalresultat	9 435	3 921	-3 041	23 655
<b>Periodens totalresultat</b>	<b>-3 161</b>	<b>3 682</b>	<b>-64 887</b>	<b>-729</b>
<b>Periodens utgång</b>	<b>420 072</b>	<b>386 623</b>	<b>420 072</b>	<b>386 623</b>

## Kassaflödesanalys

Tkr	Okt-dec 2017	Okt-dec 2016	Jan-dec 2017	Jan-dec 2016
<b>Rörelseresultat</b>	-4 699	<b>-4 619</b>	-54 764	<b>-23 241</b>
Ej kassaflödespåverkande poster	12 708	5 357	40 425	28 971
Finansiella poster	3 270	-91	-106	3 863
Betalad skatt	2 324	1 345	766	-7 861
<b>Medel från den löpande verksamheten</b>	<b>13 603</b>	<b>1 992</b>	<b>-13 679</b>	<b>1 732</b>
Förändringar i rörelsekapital	-20 905	36 890	-25 571	86 686
<b>Kassaflöde från den löpande verksamheten</b>	<b>-7 302</b>	<b>38 882</b>	<b>-39 250</b>	<b>88 418</b>
Kassaflöde från investeringsverksamheten	-5 552	-2 873	-13 003	-18 612
	<b>-12 854</b>	<b>36 009</b>	<b>-52 253</b>	<b>69 806</b>
<b>Finansieringsverksamheter</b>				
Nyemission	80 120	0	87 199	0
Nytt lån	0	0	0	493
Återbetalning av lån	-33	-6 321	-18 896	-34 444
Återbetalning/utnyttjande av kreditfaciliteter	-17 552	-32 393	-10 049	-42 743
Återbetalning av lån till aktieägare	0	0	0	-32 242
<b>Förändring i likvida medel</b>	<b>49 681</b>	<b>-2 705</b>	<b>26 099</b>	<b>-39 130</b>
Likvida medel i början av perioden	10 330	36 791	31 643	76 189
Omräkningsdifferenser i likvida medel	<b>-1 080</b>	-2 443	<b>1 189</b>	-5 416
<b>Likvida medel vid periodens slut</b>	<b>58 931</b>	<b>31 643</b>	<b>58 931</b>	<b>31 643</b>

## MODERBOLAGET

Sensys Gatso Group AB har per den 1 januari 2017 flyttat över affärsverksamheten till det helägda dotterbolaget Sensys Gatso Sweden AB, vilket medför att moderbolagets verksamhet nu består i att äga och förvalta engagemanget i dotterbolagen samt ansvara för vissa nyckeluppgifter för koncernen. Delar av högsta ledningen är även representerade här.

### Moderbolagets resultaträkning

Tkr	Okt-dec 2017	Okt-dec 2016	Jan-dec 2017	Jan-dec 2016
Nettoomsättning		41 350		108 972
Övrig försäljning	1 175	3 820	6 275	9 777
Kostnad för sålda varor		-20 954		-69 376
<b>Bruttoresultat</b>	<b>1 175</b>	<b>24 216</b>	<b>6 275</b>	<b>49 373</b>
Försäljningskostnader	0	-4 412	0	-15 929
Administrationskostnader	-1 887	-9 161	-18 052	-29 159
Utvecklingskostnader	0	-3 634	0	-14 844
Övriga rörelsekostnader/intäkter	0	-392	0	-437
<b>Rörelseresultat</b>	<b>-712</b>	<b>6 617</b>	<b>-11 777</b>	<b>-10 996</b>
Finansnetto	-1 613	-1 437	-2 645	-6 211
<b>Resultat före skatt</b>	<b>-2 325</b>	<b>5 180</b>	<b>-14 422</b>	<b>-17 207</b>
Skatt	0	-866	-2 984	-866
<b>Periodens resultat/Periodens totalresultat</b>	<b>-2 325</b>	<b>4 314</b>	<b>-17 406</b>	<b>-18 073</b>

\*) Siffror före den 1 januari 2017 avser perioden innan den löpande verksamheten flyttades över till det helägda dotterbolaget Sensys Gatso Sweden AB.

## Balansräkning

Tkr	31 dec 2017	31 dec 2016
Immateriella anläggningstillgångar	0	0
Materiella anläggningstillgångar	0	2 961
Uppskjutna skattefordringar	21 104	24 088
Andelar i dotterföretag	413 952	383 952
Andra anläggningstillgångar	0	209
Kundfordringar	0	32 866
Fordringar på koncernen	30 000	7 083
Varulager	0	14 022
Övriga omsättningstillgångar	306	3 886
Likvida medel	37 404	27 840
<b>Summa tillgångar</b>	<b>502 766</b>	<b>496 907</b>
<b>Eget kapital och skulder</b>		
Eget kapital	445 043	364 113
Långfristiga skulder	0	0
Långfristiga skulder till aktieägare	36 209	60 705
Avsättning	0	4 314
Kortfristiga skulder	0	18 750
Kortfristiga skulder till aktieägare	15 993	0
Leverantörsskulder	0	12 915
Leverantörsskulder från koncernen	450	3 353
Övriga kortfristiga räntefria skulder	5 071	32 757
<b>Summa eget kapital och skulder</b>	<b>502 766</b>	<b>496 907</b>

\*) Siffror före den 1 januari 2017 avser perioden innan den löpande verksamheten flyttades över till det helägda dotterbolaget Sensys Gatso Sweden AB.

## Förändring i eget kapital

Tkr	Okt-dec 2017	Okt-dec 2016	Jan-dec 2017	Jan-dec 2016
<b>Periodens ingång</b>	<b>349 032</b>	<b>359 799</b>	<b>364 113</b>	<b>382 186</b>
Nyemission, netto	98 336	0	98 336	0
Periodens resultat/Periodens totalresultat	-2 325	4 314	-17 406	-18 073
<b>Periodens utgång</b>	<b>445 043</b>	<b>364 113</b>	<b>445 043</b>	<b>364 113</b>

## NOTER

### Allmänt

#### *Verksamhetens art*

Sensys Gatso Group utvecklar, marknadsför, säljer och opererar världsledande systemlösningar och produkter för ökad trafiksäkerhet. I vår största produktkategori ingår automatiserade system för hastighets- och trafikljusövervakning som förhindrar trafikolyckor och därmed räddar liv och sparar samhällsresurser. Alla produkter bygger på vår unika målföljningsradar med hög precision, som ger hög rättssäkerhet. Marknaden för trafiksäkerhetssystem är en global nischmarknad med sund underliggande tillväxt.

#### *Jämförelsestörande poster*

Under 2016 påbörjade Sensys Gatso det planerade förändringsprogrammet, vilket resulterade i en redovisad kostnad om 30 miljoner kr under första kvartalet 2016. Efter avslutade förhandlingar med arbetstagarrepresentanter och fackföreningar upplöstes under 2016 14,0 miljoner kr av den inledande avsättningen. Den totala kostnaden för förändringsprogrammet blev således 16,0 miljoner kr.

Under 2016 fastställdes även tilläggsköpeskillingen, redovisad som kortfristig skuld i balansräkningen, vilket resulterade i en utbetalning av 26,0 miljoner kronor och en upplösning av skulden, om 11,9 miljoner kr, i resultaträkningen under Övriga rörelseintäkter.

#### *Volatilitet*

Koncernens intäkter påverkas av systemförsäljningsbranschens volatilitet. Variationen av större och mindre kontrakt och tidpunkten då tillfällena uppstår kan få intäkterna under ett kvartal att påverkas avsevärt. För hjälp att förstå den löpande verksamheten och få ett bättre grepp om koncernens prestation anges kvartalsinformation för sex kvartal.

#### *Risker och osäkerhet*

Viktiga risker och osäkerheter för koncernen består främst i kommersiella risker gällande kunder och leverantörer, och finansiella risker i dess internationella affärsverksamhet på grund av förändringar i valutakurser och räntor, liksom likviditet, finansiering och kredit. Valutarisk uppstår också vid omräkning av utländska nettotillgångar och resultat. Sensys Gatso Groups övergripande mål är att i största möjliga mån undvika finansiellt risktagande, som kan uppkomma genom förändringar i valutakurser, räntenivåer och marknadspriser samt likviditets-, finansierings- och kreditrisker.

För mer information om bolagets risker, se årsredovisningen för 2016. Inga väsentliga risker bedöms ha tillkommit utöver dessa.



### *Redovisningsprinciper*

Sensys Gatso Group tillämpar International Financial Reporting Standards (IFRS) så som de antagits av EU. Denna delårsrapport har upprättats i enlighet med IAS 34 Delårsrapportering och Årsredovisningslagen.

Moderbolagets delårsrapport är upprättad i enlighet med Årsredovisningslagen och RFR 2 Redovisning för juridiska personer, utgiven av Rådet för finansiell rapportering.

De tillämpade redovisningsprinciperna överensstämmer med tidigare räkenskapsår, beskrivna i årsredovisningen för 2016.

### ***Nya standarder som tillämpas från 1 januari 2018***

IFRS 15 "Intäkter från avtal med kunder" hanterar intäktsredovisning och upplysningskrav med syfte att läsaren ska förstå omständigheter, belopp, tidpunkter och eventuella osäkerheter som är förknippade med de redovisade intäkterna och kassaflöden som uppstår från ett företags avtal med kunder. Intäkter redovisas när kunden fått kontroll över en vara eller tjänst och därmed kan styra användningen av samt erhålla fördelarna från varan eller tjänsten.

Denna standard kommer att ersätta IAS 18 "Intäkter" och IAS 11 "Entreprenadavtal" och tillhörande tolkningar. Standarden ska tillämpas från och med 1 januari 2018, och jämförelseåret kommer att räknas om retroaktivt. IFRS 15 kommer inte att få någon signifikant påverkan på rörelseresultat, årets resultat eller balansräkningen. Följande områden får effekt på de finansiella rapporterna:

Då Sensys Gatso utför flera olika typer av service- och underhållskontrakt, tilldelade Bolaget sedan tidigare, skulle implementeringen av IFRS15 eventuellt kunna ha en inverkan på intäktsredovisning av dessa specifika kontrakt framöver, samt på Bolagets balansräkning. Av denna anledning har Sensys Gatso genomfört en konsekvensanalys av IFRS15 på de kontrakt som fortfarande är aktuella. Effekten av IFRS 15 på dessa kontrakt bedöms vara icke-signifikanta såväl för intäkter framöver, som för ingående balans av eget kapital 2018.

IFRS 15 kommer inte att påverka Bolagets intäkter, rörelseresultat, nettoresultat eller balansbelopp. Eftersom Sensys Gatso har flera kontrakt avseende leverans av varor och tjänster har vi gjort en bedömning av alla våra materiella kontrakt. I vår bedömning har vi funnit att den totala effekten på ingående värde av eget kapital vara obetydlig.

IFRS 9 "Finansiella instrument" hanterar klassificering, värdering och redovisning av finansiella tillgångar och finansiella skulder, nedskrivning av finansiella tillgångar samt säkringsredovisning. IFRS 9 kommer att ersätta vägledningen i IAS 39 som avser klassificering och värdering av finansiella instrument. Standarden ska tillämpas från och med 1 januari 2018, men ingen omräkning av jämförelsesiffror kommer att ske. IFRS 9 kommer inte att få någon signifikant påverkan på koncernens finansiella rapporter.

För mer information om tillämpade redovisningsprinciper, se Sensys Gatsos hemsida.

## Koncernresultaträkning, kvartalsinformation

	2017				2016	
	Kv4	Kv3	Kv2	Kv1	Kv4	Kv3
Nettoomsättning	83 275	70 885	68 189	70 745	103 976	68 447
Kostnad för sålda varor	-46 881	-47 964	-36 297	-45 768	-61 022	-43 818
<b>Bruttoresultat</b>	<b>36 394</b>	<b>22 921</b>	<b>31 892</b>	<b>24 977</b>	<b>42 954</b>	<b>24 629</b>
Rörelsekostnader	-41 093	-41 114	-46 471	-42 269	-47 573	-25 998
<b>Rörelseresultat</b>	<b>-4 699</b>	<b>-18 193</b>	<b>-14 579</b>	<b>-17 292</b>	<b>-4 619</b>	<b>-1 369</b>
Finansnetto	-4 350	-810	-3 944	-1 448	-196	-1 789
<b>Resultat före skatt</b>	<b>-9 049</b>	<b>-19 003</b>	<b>-18 523</b>	<b>-18 740</b>	<b>-4 815</b>	<b>-3 158</b>
Skatt	-3 547	2 021	2 622	2 374	4 576	-132
<b>Periodens resultat</b>	<b>-12 596</b>	<b>-16 982</b>	<b>-15 901</b>	<b>-16 366</b>	<b>-239</b>	<b>-3 290</b>

## Nyckeltal och övrig information, kvartalsinformation

	2017				2016	
	Kv4	Kv3	Kv2	Kv1	Kv4	Kv3
Rörelsemarginal (%) <sup>1)</sup>	Neg	Neg	Neg	Neg	Neg	Neg
Bruttomarginal (%) <sup>2)</sup>	43,70	32,34	46,77	35,31	41,31	35,98
Vinstmarginal (%) <sup>3)</sup>	Neg	Neg	Neg	Neg	Neg	Neg
Eget kapital per aktie (SEK) <sup>4)5)</sup>	0,50	0,49	0,53	0,56	0,59	0,58
Kassaflöde per aktie (SEK) <sup>6)</sup>	-0,01	-0,02	-0,02	-0,01	0,06	0,04
Antal anställda <sup>7)</sup>	169	167	166	175	169	171
Antal utestående aktier (tusental)	844 914	657 155	657 155	657 155	657 155	657 155
Soliditet (%)	67,29	58,69	62,11	64,56	63,46	60,04
Orderingång (Tkr)	156 322	59 423	64 603	68 570	66 564	44 828

1) Rörelseintäkter i förhållande till omsättning

2) Bruttomarginal i förhållande till omsättning

3) Resultat efter skatt i förhållande till omsättning

4) Avser resultat och eget kapital före och efter utspädning

5) Sensys Gatso har ett långsiktigt incitamentsprogram för VD som medför utspädningseffekt

6) Kassaflöde från verksamhet i förhållande till antal aktier

7) Totalt antal anställda vid periodens utgång

För definitioner av nyckeltal hänvisas till avlämnad årsredovisning för 2016, vilken finns tillgänglig på företagets hemsida [www.sensysgatso.com](http://www.sensysgatso.com)

## EBITDA och justerat EBITDA

*(Resultat före räntor, skatter, nedskrivningar och avskrivningar)*

Företaget gjorde ett stort förvärv den 31 juli 2015, vilket genererade en stor mängd avskrivningar av immateriella tillgångar jämfört med tidigare år. På grund av detta anser vi att, för att bättre förstå den löpande verksamheten och tillväxten, det hjälper att beakta EBITDA vid jämförelser med tidigare år och andra företag.

De justerade EBITDA-siffrorna avser EBITDA justerat för effekterna av förändringsprogrammet som en engångskostnad och effekterna av den minskade tilläggsköpeskillingen.

## EKONOMISK INFORMATION

### Inbjudan till presentation för press och analytiker

Den 22 februari kl. 9:30 presenterar VD Ivo Mönnink och finansdirektör Simon Mulder rapporten och besvarar frågor i en audiocast. Presentationen går att följa online via länk på Sensys hemsida: [www.sensysgatso.com](http://www.sensysgatso.com) eller <http://media.fronto.com/cloud/sensys/180222>

Det går även att lyssna på presentationen och ställa frågor över telefon; registrera på något av följande två sätt:

#### Förhandsregistrering via webblänk

För att delta i telefonkonferensen, förhandsregistrera dig helst i god tid i förväg via följande länk:

<http://emea.directeventreg.com/registration/5764349>

Öppna länken och följ anvisningarna. Efter genomförd registrering sänds en bekräftelse till den e-mailadress som angivits vid registreringen. Detta meddelande innehåller telefonnummer och en kod (lösenord för live-event). Ring upp det angivna numret. För att delta i konferensen, slå in koden följt av "#" när du ombes göra så.

#### Direkt via telefon:

Istället för att registrera sig online och delta i mötet via telefonkonferens, kan även följande telefonnummer ringas:

Sverige: 08-566 194 25

USA: +1 8 669 049 624

Storbritannien: +44 (0) 844 571 89 31

Du kommer att bli ombedd att slå in en eventkod; ignorera detta och vänta istället (1–2 minuter) tills du hör en operatörsröst. Ange nu ditt: Konferens-ID: [5764349](http://emea.directeventreg.com/registration/5764349) eller "Sensys" för att registrera.

Vänligen ring 10 minuter före utsatt tid.

### Finanskalender

#### *Kommande rapporttillfällen*

Delårsrapport januari–mars 2018	17 maj 2018
Årsstämma 2017	17 maj 2018
Halvårsrapport 2018	30 aug 2018
Delårsrapport juli–september 2018	22 nov 2018
Bokslutskommuniké 2018	21 feb 2019

#### **Sensys Gatso Group AB**

Kontorsadress Vasavägen 3c,  
554 54 Jönköping  
Postadress Box 2174  
550 02 Jönköping  
Sverige

T +46 36 34 29 80

F +46 36 12 56 99

[info@sensysgatso.com](mailto:info@sensysgatso.com)

[www.sensysgatso.com](http://www.sensysgatso.com)

Organisationsnummer

556215-4459

Momsregistreringsnummer

SE556215445901

Huvudkontor Jönköping