

# Sensys Gatso Group AB

## Delårsrapport

### Januari - september 2020



MSEK	juli - sept	juli - sept	jan - sept	jan - sept
	2020	2019	2020	2019
Nettoomsättning	131.6	73.0	320.7	248.3
Orderingång	323.7	79.3	606.3	320.7
Rörelseresultat (EBIT)	12.9	-17.8	-1.7	-38.3
Rörelseresultat före avskrivningar (EBITDA)	22.8	-2.8	36.1	1.5
Totalresultat	4.8	-6.6	-7.5	-13.7
Resultat per aktie, före och efter utspädning (SEK)	0.01	-0.02	-0.01	-0.04
Kassaflödet från den löpande verksamheten	11.0	-23.9	22.5	-47.1

# Innehållsförteckning

<b>VD-kommentar</b>	<b>3</b>
<b>Finansiell sammanfattning</b>	<b>5</b>
<b>Resultatutveckling koncernen</b>	<b>6</b>
Tredje kvartalet juli – september 2020	6
Januari – september 2020	7
<b>Affärssegment</b>	<b>9</b>
Operatörstjänster (Managed Services)	9
Systemförsäljning (System Sales)	10
<b>Kassaflöde och finansiell ställning</b>	<b>12</b>
<b>Väsentliga händelser och övrig information</b>	<b>14</b>
<b>Koncernen</b>	<b>17</b>
Koncernens resultaträkning	17
Koncernens balansräkning	18
Förändring av koncernens egna kapital	19
Koncernens kassaflödesanalys	20
<b>Moderbolaget</b>	<b>21</b>
Moderbolagets resultaträkning	21
Moderbolagets balansräkning	22
Moderbolagets förändring i eget kapital	23
<b>Sensys Gatso-aktien</b>	<b>24</b>
<b>Kvartalsinformation</b>	<b>25</b>
Koncernresultaträkning	25
Nyckeltal och övrig information	25
Segment	26
<b>Noter och definitioner av nyckeltal</b>	<b>27</b>
Nyckeltal	27
Allmänt	27
<b>Finansiell kalender och inbjudan till presentation</b>	<b>29</b>
<b>Revisors rapport över översiktlig granskning av finansiell delårsinformation i sammandrag (delårsrapport)</b>	<b>30</b>

## VD-kommentar

### Orderingången passerar 900 miljoner kronor

Med den rekordhöga orderingången under kvartalet på 324 miljoner kronor, mer än fyra gånger högre än i fjol, förväntar vi oss en stark försäljningsutveckling. När vi betraktar orderingången för rullande 12 månader uppgick den till rekordhöga 909 miljoner kronor, en ökning med 95 procent jämfört med föregående år. Vi verkar i en affärsmiljö med långsiktiga relationer och avtal från våra statliga kunder. För att bedöma vår framtida omsättning är orderingången på rullande 12 månader vårt viktigaste nyckeltal att ta hänsyn till. Med tre stora ordrar under de senaste nio månaderna är det uppmuntrande att se att detta nyckeltal visar en sådan betydande uppgång.

### Omsättningen 80 procent upp

Vi hade ännu ett starkt kvartal i fråga om omsättning, vilken totalt ökade med 80 procent. Detta visar att vår affär har den motståndskraft som krävs för att ta oss igenom covid-19-krisen. Hittills i år ligger vi nu nästan 30 procent över fjolårets omsättning. TRaaS-försäljningen ökade med 19 procent under kvartalet. Detta ligger något under våra förväntningar och beror i huvudsak på tillfälliga skolnedstängningar i USA med anledning av pandemin. Vissa skolor öppnade i september igen för att säkerställa barnens utbildning och sociala aktiviteter. Vi är glada över att återigen kunna bidra till säkrare skolzoner med våra hastighetsövervakningslösningar vid skolor.

### Costa Rica-kontraktet framflyttat

Bolaget och dess konsortiepartner skrev i februari i år kontrakt med Costa Ricas regering beträffande landets nationella intelligenta transportsystem. Då hade 2020 års budget för att genomföra projektet godkänts av regeringen. Med anledning av covid-19-situationen kunde parlamentet inte sammanträda för att godkänna delen av budgeten som avser 2021. Vi väntar oss att detta sker senast i december i år. Just nu ser det ut som att genomförandet av detta kontrakt värt 192 miljoner kronor kommer att flyttas fram tre månader till början av 2021.

### EBITDA-marginal 17 procent och rörelseresultatet (EBIT) ökade till 31 miljoner kronor

Med våra höga försäljningsvolymerna det här kvartalet förbättrades bruttomarginalen markant med 3,5 procentenheter till 37,4 procent. Dessutom var våra rörelsekostnader 6 miljoner kronor lägre jämfört med i fjol. Detta resulterade i ett starkt och lönsamt kvartal. EBITDA uppgick till 23 miljoner kronor, motsvarande 17 procent av omsättningen. Rörelseresultatet (EBIT) ökade med nästan 31 miljoner kronor till 13 miljoner kronor.

### Riktad nyemission övertecknades

I september emitterade vi nya aktier till ett belopp av 75 miljoner kronor för att öka det egna kapitalet. Denna riktade nyemission gjorde det möjligt för oss att diversifiera aktieägarbasen i bolaget bland långsiktiga investerare och samtidigt ta vara på möjligheten att öka kapitalet på ett tids- och kostnadseffektivt sätt.

Nettointäkterna från den övertecknade riktade nyemissionen kommer i första hand att användas för att stödja och påskynda bolagets tillväxtplan, vilket bland annat innebär investeringar i expansion på

befintliga och nya marknader för att göra trafiken säkrare och städerna hållbarare.

### **Stark finansiell ställning**

Under kvartalet hade vi ett positivt kassaflöde från den operativa verksamheten på 11 miljoner kronor. Vårt fria kassaflöde i slutet av perioden uppgår nu till dryga 169 miljoner kronor, en ökning med 103 miljoner jämfört med i fjol. I detta ingår tillskottet av eget kapital på 75 miljoner kronor och den första tranchen på 12,5 miljoner i det nya låneavtalet på 50 miljoner kronor hos Rabobank.

### **Framtidsutsikter**

Under årets första kvartal påverkades vi alla när covid-19-pandemin drog över världen. Lyckligtvis har vi de senaste sex månaderna sett att vår verksamhet har påverkats minimalt av detta. Vissa genomföranden har flyttas fram eller pausats, men det har inte orsakat några strukturella problem i våra kontrakt och kundrelationer som ofta är mycket långsiktiga. Vår orderbok har till och med förstärkts under kvartalet med vår hittills största order från Mellanösternregionen. Med högre omsättning, förbättrade marginaler och kostnadskontroll har vår lönsamhet ökat markant. Vi håller därför fast vid vår långsiktiga ambition att öka nettoomsättningen till mer än en miljard kronor år 2025. Av denna omsättning ska 60 procent, över 600 miljoner kronor, komma från återkommande TRaaS-intäkter. Vi håller också fast vid vår ambition att öka EBITDA-marginalen till mer än 15 procent till år 2025.

**Ivo Mönnink**  
**VD, Sensys Gatso Group**

## Finansiell sammanfattning

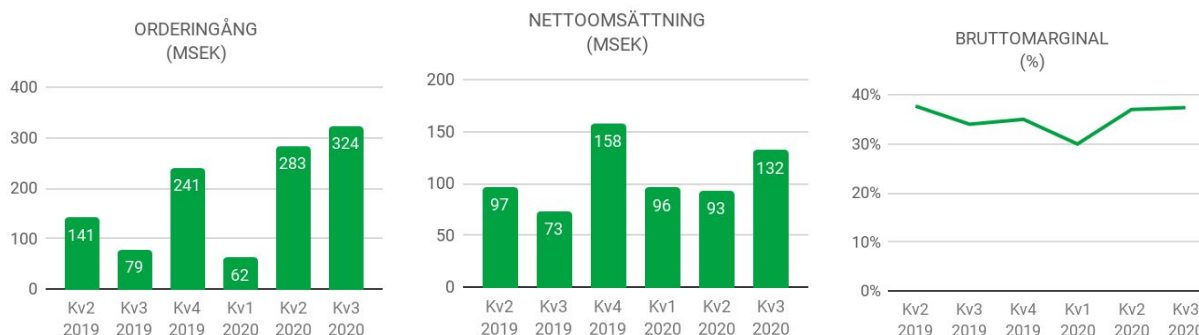
### Nyckeltal

	juli - sept	juli - sept	jan - sept	jan - sept	jan - dec
TSEK	2020	2019	2020	2019	2019
Nettoomsättning	131 595	73 028	320 681	248 331	406 328
Orderingång	323 701	79 314	639 896	320 746	561 940
Bruttomarginal (%)	37.4	33.9	35.0	36.4	35.7
Rörelseresultat (EBIT)	12 928	-17 845	-1 720	-38 271	-24 374
Rörelsemarginal (EBIT %)	9.82	Neg	Neg	Neg	Neg
Rörelseresultat före avskrivningar (EBITDA)	22 799	-2 791	36 131	1 513	28 585
Periodens resultat	5 916	-15 670	-6 774	-33 508	-15 096
Resultat per aktie (kr)	0.01	-0.02	0.00	-0.04	-0.02
Kassaflöde från löpande verksamhet	11 001	-23 869	22 450	-47 133	-3 738

### Rörelseresultat före avskrivningar, EBITDA

	juli - sept	juli - sept	jan - sept	jan - sept	jan - dec
TSEK	2020	2019	2020	2019	2019
Rörelseresultat (EBIT)	12 928	-17 845	-1 720	-38 271	-24 392
Avskrivning av materiella och immateriella anläggningstillgångar	6 342	9 024	22 189	21 963	30 767
Avskrivning av förvärvade immateriella tillgångar	3 529	6 030	15 661	17 821	22 192
<b>Rörelseresultat före avskrivningar (EBITDA)</b>	<b>22 799</b>	<b>-2 791</b>	<b>36 131</b>	<b>1 513</b>	<b>28 567</b>

## Resultatutveckling koncernen



### Tredje kvartalet juli – september 2020

Orderingsången under tredje kvartalet uppgick till totalt 323,7 miljoner kronor jämfört med 79,3 miljoner kronor under samma kvartal föregående år. Orderingsången för kvartalet är framförallt hänförlig till kontraktet från Saudiarabien, med ett totalt värde på 275 miljoner kronor. Vi har också fått ett tilldelningsbeslut från en ny kund i Malaysia till ett värde av 14 miljoner kronor och en förlängning av ett TRaaS-kontrakt i USA med ett totalt värde på 7 miljoner kronor under kontraktstiden.

Nettoomsättningen för tredje kvartalet uppgick till 131,6 miljoner kronor (73,0). Segmentet Systemförsäljning bidrog med 110,3 miljoner kronor (52,5) och Operatörstjänster (Managed Services) bidrog med 26,8 miljoner kronor (25,2). Försäljningen inom segmentet Systemförsäljning drivs av leveranser till Saudiarabien, vilka motsvarade 10 procent av den totala kontraktsvolymen. Verksamheten för operatörstjänster i USA har haft något lägre volymer än väntat på grund av att skolorna stängde i april och det var lägre aktivitet i semestertrafiken i allmänhet. Skolorna har under september delvis öppnats igen i USA. För de program som drivs av Sensys Gatso betyder det att vi delvis har återupptagit övervakning i dessa skolzoner.

Av den totala nettoomsättningen under tredje kvartalet uppgick återkommande intäkter (TRaaS) från avtal för service och underhåll, licenser och Operatörstjänster (Managed Services) till 39 procent jämfört med 59 procent tredje kvartalet 2019. Andelen TRaaS, återkommande intäkter, påverkades av den höga andelen systemförsäljning under kvartalet som ett resultat av kontraktet från Saudiarabien.

Bruttomarginalen för kvartalet var 37,4 procent (33,9). Tredje kvartalets bruttomarginal är i linje med andra kvartalet 2020 tack vare en hög andel Systemförsäljning med effektiv produktion.

Rörelsekostnaderna uppgick till totalt 36,3 miljoner kronor (42,6) och inkluderar avskrivningar på immateriella tillgångar. Dessa rörelsekostnader är lägre, främst på grund av lägre avskrivningar i samband med förvärvet av Gatso Beheer BV. Avskrivningarna har minskat från 6,0 miljoner kronor under tredje kvartalet 2019 till 2,5 miljoner kronor 2020.

EBITDA ökade med 25,6 miljoner kronor och uppgick till 22,8 miljoner kronor (-2,8) och EBITDA-marginalen ökade till 17,3 procent (-0,0).



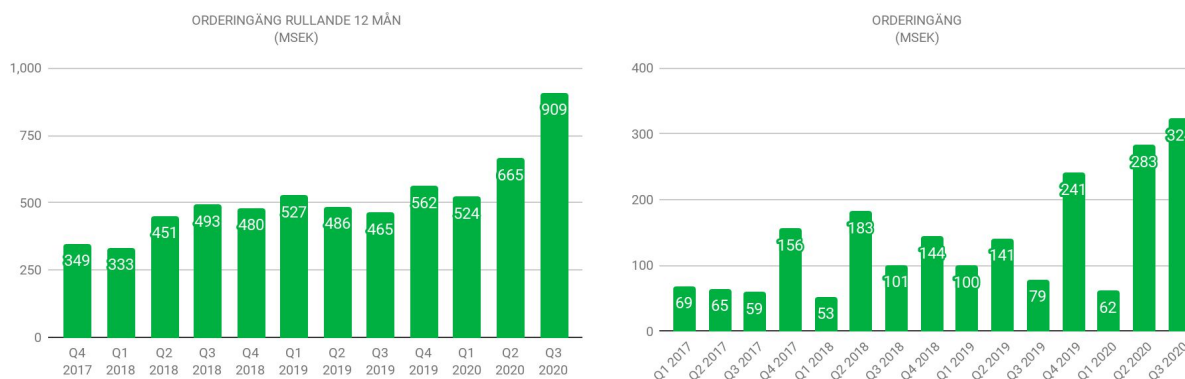
Rörelseresultatet, EBIT, för kvartalet ökade med 39,7 miljoner kronor och uppgick till 12,9 miljoner kronor (-17,8) och resultatet efter skatt var 8,1 miljoner kronor (-4,5).

### Januari - september 2020

Orderingången för rullande 12 månader för tredje kvartalet uppgick till 909 miljoner kronor (465). Den stora orderingången var framförallt hänförlig till:

- Ordrar från Australien i fjärde kvartalet 2019 med ett totalt kontraktvärde på 167 miljoner kronor
- Ordern från Costa Rica i andra kvartalet i år till ett värde av 192 miljoner kronor och
- Ordern från vår kund i Saudiarabien i tredje kvartalet 2020 för fordonsmonterade system till ett värde av 275 miljoner kronor.

Orderingången för tredje kvartalet avslutades med en rekordhög orderingång på 324 miljoner (79).



TRaaS är återkommande intäkter från underhåll och service inom Systemförsäljning och Managed Services (Operatörstjänster). TRaaS-intäkterna uppgick till 51,5 miljoner kronor (43,0), en ökning med cirka 20 procent.

	juli - sept 2020	juli - sept 2019	jan - sept 2020	jan - sept 2019	jan - dec 2019
<b>TSEK</b>					
Systemförsäljning	80 121	30 017	162 195	121 114	229 153
TRaaS: Service och underhåll	23 793	17 735	66 643	57 872	79 021
TRaaS: Licenser	1 180	372	2 791	2 604	3 468
TRaaS: Operatörstjänster	26 502	24 904	89 053	66 741	94 686
<b>Total nettoomsättning</b>	<b>131 596</b>	<b>73 028</b>	<b>320 682</b>	<b>248 331</b>	<b>406 328</b>
varav TRaaS:	51,475	43,011	158,487	127,217	177,175
TRaaS % andel total nettoomsättning:	39%	59%	49%	51%	44%

Av den totala nettoomsättningen under de tre första kvartalen var 49 procent från avtal med återkommande intäkter från service och underhåll, licenser och operatörstjänster (Managed Services) jämfört med 51 procent för de tre första kvartalen 2019. Hittills i år har intäkterna ökat för TRaaS Operatörstjänster från 66,7 miljoner kronor till 89,1 miljoner kronor, cirka 33 procent.

	juli - sept 2020	juli - sept 2019	jan - sept 2020	jan - sept 2019	jan - dec 2019
<b>TSEK</b>					
Europa	46 934	38 782	99 267	130 230	188 089
Amerika	30 611	23 238	91 121	62 642	103 453
APAC och MEA	54 051	11 008	130 294	55 459	114 786
<b>Total nettoomsättning</b>	<b>131 596</b>	<b>73 028</b>	<b>320 682</b>	<b>248 331</b>	<b>406 328</b>

Försäljningen under kvartalet och hittills i år drivs av försäljning i regionerna Amerika och APAC och MEA.

Under kvartalet och hittills i år har försäljningen från APAC och MEA-regionen ökat jämfört med 2019. Försäljningen från regionen uppgick till 54 miljoner kronor under kvartalet och 130 miljoner kronor hittills i år. Tillväxten i denna region drivs av leverans och genomförande av projektet med fordonsmonterade system i Australien och försäljning och leverans till vår kund i Saudiarabien.

Försäljningen i regionen Amerika ligger på en högre nivå, vilket främst avser vår verksamhet i USA. Den högre omsättningen beror på nya ordrar under 2019 som bidrar till omsättning 2020. På grund av COVID-19-drivna skolstängningar i mars har inga böter utfärdats i våra hastighetsprogram för skolzoner under det andra kvartalet. Under det tredje kvartalet startades en del av skolzonprogrammen upp igen med övervakning av de mest kritiska och utsatta skolområdena.

Bruttomarginalen för årets första tre kvartal uppgick till 35,0 procent (33,9).

Rörelsekostnaderna uppgick till 114,6 miljoner kronor (128,7). Rörelsekostnaderna minskade jämfört med samma period förra året på grund av lägre avskrivningar på immateriella anläggningstillgångar relaterade till förvärvet av Gatso Beheer BV (2015) med 3,5 miljoner kronor och COVID-19 omställningsstöd från den nederländska regeringen på 3,5 miljoner kronor.

EBITDA-resultatet för de första tre kvartalen uppgick till 36,1 miljoner kronor (1,5) och EBITDA-marginalen ökade till 11,3 procent (0,6).

Rörelseresultatet, EBIT, för de tre första kvartalen uppgick till -1,7 miljoner kronor (-38,3) och resultatet efter skatt var -4,6 miljoner kronor (-33,6).

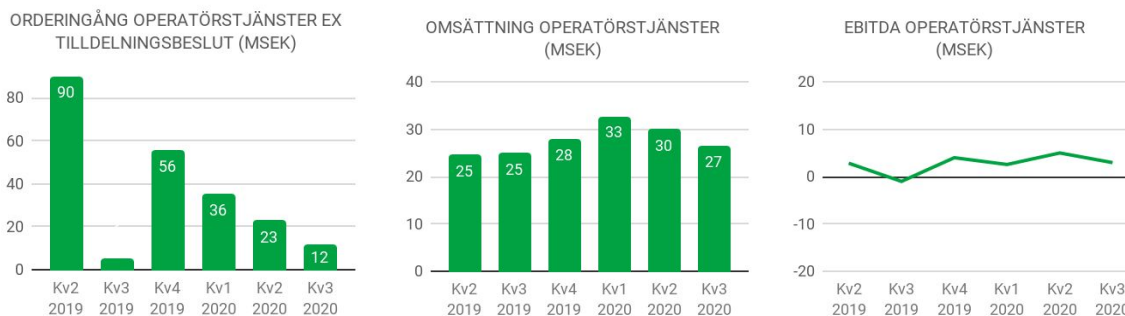
### Personal

Genomsnittligt antal heltidsanställda för perioden var 235 (220). Antalet anställda vid periodens slut var 259 vilket kan jämföras med 255 vid slutet av samma period 2019.



## Affärssegment

De två segment som används för internredovisning och styrning av företagets olika verksamheter är Systemförsäljning och Operatörstjänster (Managed Services). TRaaS innefattar Managed Services (Operatörstjänster) och återkommande intäkter från underhåll och service inom Systemförsäljning.



### Operatörstjänster (Managed Services)

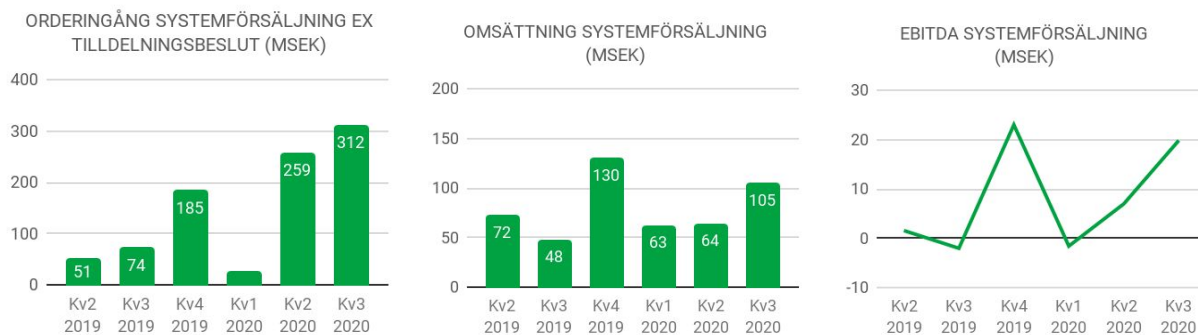
Under kvartalet fick vi en femårig förlängning av ett TRaaS-kontrakt till ett värde av 7 miljoner kronor.

Omsättningen för segmentet Operatörstjänster (Managed Services) uppgick till 26,5 miljoner kronor (25,2) för kvartalet. Segmentets rörelseresultat, EBITDA, uppgick till 3,0 miljoner kronor (-0,6).

Förutom den amerikanska verksamheten inkluderar segmentet Operatörstjänster (Managed Services) även Managed Service-program i Tyskland och avdelningen för mjukvaruutveckling i Amsterdam, som utvecklar Sensys Gatsos mjukvaruplattformar PULS och Xilium.

Avskrivningarna för detta segment, främst avseende anläggningstillgångar i verksamheten, uppgick till 4,7 miljoner kronor inklusive avskrivningar på immateriella anläggningstillgångar om 1,2 miljoner kronor avseende förvärvet av Gatso Beheer B.V.

Segmentet hade ett rörelseresultat (EBIT) på -1,8 miljoner kronor jämfört med -10,3 miljoner kronor för samma kvartal förra året. För de första tre kvartalen uppgår rörelseresultatet till -11,6 miljoner kronor (-22,1). Förbättringen av rörelseresultatet med 10,5 miljoner kronor beror på de ökade intäkterna 2020. Segmentets intäkter har ökat med 33 procent jämfört med de tre första kvartalen 2019.



### Systemförsäljning (System Sales)

Orderingången för segmentet Systemförsäljning uppgick till 312 miljoner kronor i kvartalet. Orderingången avser främst ordern som vanns i Saudiarabien på 275 miljoner kronor och ett tilldelningsbeslut från Malaysia på 14 miljoner kronor, samt mindre ordrar från befintliga kunder.

Försäljningen inom systemförsäljning består främst av försäljning av engångskaraktär av system samt återkommande intäkter från service och underhåll av sålda system. I detta segment utgör service och underhåll en stabil intäkt fördelad över året. Försäljningen under första kvartalet är främst hänförlig till systemförsäljning i Mellanöstern och Australien.

Systemförsäljningen uppgick till 105,1 miljoner kronor (48,1) för kvartalet varav 25,0 miljoner kronor (18,1) var hänförligt till återkommande intäkter, TRaaS, dvs. 24 procent (38).

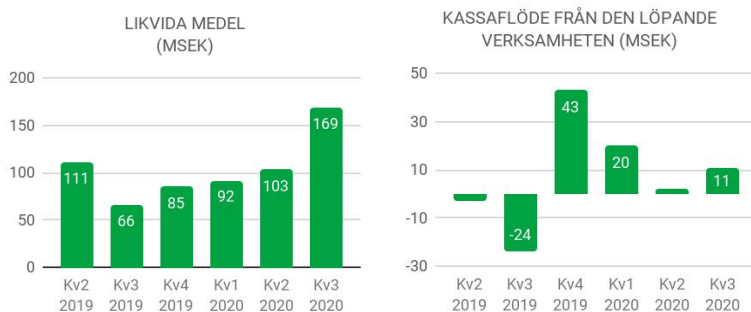
Segmentets EBITDA var 19,8 miljoner kronor under tredje kvartalet jämfört med -2,2 miljoner kronor samma kvartal 2019.

Rörelseresultatet för kvartalet uppgick till 14,7 miljoner kronor (-7,5). Förbättringen av rörelseresultatet beror på ökade intäkter och högre effektivitet vid leverans av större volymer och upprepade order. Hittills uppgår rörelseresultatet till 9,9 miljoner kronor (-16,2).

TSEK	juli - sept 2020			juli - sept 2019		
	System försäljning	Operatörs tjänster	Summa	System försäljning	Operatörs tjänster	Summa
Total nettoomsättning per affärssegment	110 332	26 791	137 123	52 464	25 196	77 660
Intern nettoomsättning	-5 238	- 289	-5 527	-4 340	- 292	-4 632
<b>Summa nettoomsättning</b>	<b>105 094</b>	<b>26 502</b>	<b>131 596</b>	<b>48 124</b>	<b>24 904</b>	<b>73 028</b>
<b>EBITDA</b>	<b>19 835</b>	<b>2 964</b>	<b>22 799</b>	<b>-2 217</b>	<b>- 574</b>	<b>-2 791</b>
Avskrivningar och nedskrivningar	-5 125	-4 746	-9 871	-5 281	-9 773	-15 054
<b>Rörelseresultat</b>	<b>14 710</b>	<b>-1 782</b>	<b>12 928</b>	<b>-7 498</b>	<b>-10 347</b>	<b>-17 845</b>
Finansnetto			-4 120			- 63
<b>Resultat före skatt</b>			<b>8 808</b>			<b>-17 908</b>
Skatt			-2 892			2 238
<b>Periodens resultat</b>			<b>5 916</b>			<b>-15 670</b>

TSEK	jan - sept 2020			jan - sept 2019		
	System försäljning	Operatörs tjänster	Summa	System försäljning	Operatörs tjänster	Summa
Total nettoomsättning per affärssegment	237 805	90 546	328 351	193 351	67 814	261 165
Intern nettoomsättning	-6 176	-1 493	-7 669	-11 593	-1 241	-12 834
<b>Summa nettoomsättning</b>	<b>231 629</b>	<b>89 053</b>	<b>320 682</b>	<b>181 758</b>	<b>66 573</b>	<b>248 331</b>
<b>EBITDA</b>	<b>25 305</b>	<b>10 826</b>	<b>36 131</b>	<b>-1 464</b>	<b>2 972</b>	<b>1 508</b>
Avskrivningar och nedskrivningar	-15 398	-22 453	-37 851	-14 746	-25 036	-39 782
<b>Rörelseresultat</b>	<b>9 907</b>	<b>-11 627</b>	<b>-1 720</b>	<b>-16 210</b>	<b>-22 064</b>	<b>-38 274</b>
Finansnetto			-7 461			-2 123
<b>Resultat före skatt</b>			<b>-9 181</b>			<b>-40 397</b>
Skatt			2 407			6 885
<b>Periodens resultat</b>			<b>-6 774</b>			<b>-33 512</b>

## Kassaflöde och finansiell ställning



### Likvida medel

Likvida medel uppgick vid periodens utgång till 127,5 miljoner kronor (34,0). I slutet av perioden uppgick totala tillgängliga likvida medel till 168,8 miljoner kronor (66,1) vilket då inkluderar det totala beloppet av tillgängliga kreditfaciliteter.

I likvida medel är återstoden av den ytterligare finansieringen från Rabobank på 37,5 miljoner kronor ej inkluderat. Denna möjlighet frigör 12,5 miljoner var sjätte månad om kovenanterna uppfylls.

### Kassaflöde från den löpande verksamheten

Under kvartalet redovisade Sensys Gatso ett positivt kassaflöde från verksamheten på 11,0 miljoner kronor (-23,9).

### Kassaflöde från investeringsverksamhet

Under kvartalet uppgick investeringar i materiella anläggningstillgångar till 14,7 miljoner kronor (9,0). Under 2020 uppgick investeringarna i anläggningstillgångar till 24,9 miljoner kronor (23,8), varav 14,6 miljoner kronor (21,0) avser materiella anläggningstillgångar och 10,3 miljoner kronor (2,8) avser immateriella anläggningstillgångar. Investeringarna i immateriella anläggningstillgångar avser framförallt fortsatt utveckling av vår FLUX-plattform.

## Finansiell ställning

Koncernens egna kapital uppgick vid utgången av perioden till totalt 514,5 miljoner kronor (440,9), vilket resulterade i en soliditet på 66,0 procent (61,4).

Räntebärande nettoskuld uppgick till 5,0 miljoner kronor (109,2). På grund av implementeringen av IFRS 16 under 2019 redovisas hyreskulder för operationella leasingavtal i balansräkningen som långsiktiga och kortfristiga leasingkulder. Dessa klassificeringar påverkar beräkningen av räntebärande nettoskulder. Vid beräkningen av den justerade räntebärande nettoskulden exkluderas leasingkulden. Den justerade räntebärande nettoskulden uppgick till -22,7 miljoner kronor (73,5) i slutet av tredje kvartalet.

TSEK	30 sept 2020	30 sept 2019	31 dec 2019
Leasingskulder	27 709	35 702	33 449
Banklån och kreditfaciliteter	54 101	56 284	46 090
Aktieägarlån	50 674	51 171	49 836
Kassa och bank	-127 517	-33 983	-52 373
<b>Nettoskuldsättning</b>	<b>4 967</b>	<b>109 174</b>	<b>77 002</b>
-/- Leasingskulder	-27,709	-35,702	-33,449
<b>Justerad räntebärande nettoskuld</b>	<b>-22,742</b>	<b>73,472</b>	<b>43,553</b>

## Väsentliga händelser och övrig information

### Väsentliga händelser under kvartalet jul-sep

- 10 juli Sensys Gatso har erhållit ett tilldelningsbeslut för rödljus- och mobila hastighetssystem i Malaysia värt 14 miljoner kronor
- 15 juli Sensys Gatso erhåller order för uppgradering av teknik till ett befintligt TRaaS-kontrakt värd 6,4 miljoner kronor
- 3 aug Sensys Gatso erhåller kontrakt från Saudiarabien värt 275 miljoner kronor
- 6 aug Gatso Special Products B.V. informerar Sensys Gatso Group om avsikten att konvertera amortering på 1 miljon EUR till aktier
- 22 aug Sensys Gatso USA meddelar att kontraktet för övervakning av oförsäkrade fordon (UVED) i Oklahoma fullföljts och avslutas
- 9 sept Sensys Gatsos riktade nyemission kraftigt övertecknad, tillförs 75 MSEK
- 29 sept Sensys Gatso erhåller femårig förlängning på TRaaS kontrakt i Edgewood, Florida, värt 7 miljoner kronor

### Väsentliga händelser efter periodens utgång okt-nov

- 2 nov Sensys Gatso erhåller fyra års förlängning på TRaaS-kontrakt, värt 5,7 miljoner kronor, för restidsmätning i Nederländerna
- 16 nov Sensys Gatso erhåller fem års förlängning av TRaaS-kontrakt i Abington, Pennsylvania värt 23 miljoner kronor
- 25 nov Sensys Gatso erhåller ett femårigt TRaaS-kontrakt värt 34 miljoner kronor för övervakning vid skolzoner i staden East Providence, Rhode Island

### Väsentliga händelser jan-jun

- 7 jan Sensys Gatso erhåller femårigt TRaaS-kontrakt, värt 28 miljoner kronor, för ett nytt hastighetsövervakningsprogram för skolzoner från St. Mary's, Georgia, USA
- 7 feb Sensys Gatso väntar på tilldelningsbeslut i Costa Rica, Centralamerika, värderat till 192 miljoner kronor
- 12 feb Sensys Gatso bekräftar tilldelningsbeslut i Costa Rica, Centralamerika, värderat till 192 miljoner kronor
- 8 maj Sensys Gatso får order från Trafikverket värd 24 miljoner kronor
- 15 maj Sensys Gatso bekräftar kontraktssignering i Costa Rica, Centralamerika, värderat till 192 miljoner kronor



- 2 juni Sensys Gatso erhåller femårigt TRaaS-kontrakt, värt 21 miljoner kronor, för hastighetsövervakning vid skolzoner i staden Parma, Ohio
- 11 juni Sensys Gatso erhåller fyra års förlängning på TRaaS-kontrakt, värt 8 miljoner kronor, för restidsmätning i Nederländerna
- 22 juni Sensys Gatso slutförde tillväxtfinansiering med Rabobank på 50 miljoner kronor

Alla bolagets pressmeddelanden finns på bolagets hemsida [www.sensysgatso.com](http://www.sensysgatso.com)

### Närståendetransaktioner

Inga viktigare affärstransaktioner har genomförts med närstående parter under den aktuella perioden. Vi hänvisar till årsredovisningen för en lista över vanliga närstående transaktioner under året.

#### *Efter perioden*

I samband med förvärvet av Gatso Beheer under 2015 ställdes det, som en del av köpeskillingen, ut en revers om cirka 6,8 miljoner EUR. Reversen kan under vissa förutsättningar konverteras till nya aktier i Sensys Gatso Group. Per den 30 september 2020 uppgick utestående revers till 2,84 miljoner EUR.

Efter periodens utgång har den utestående amorteringen per 31 juli 2020 konverterats till 8 180 524 aktier.

### Hållbarhet

Att göra vägarna säkrare genom att förändra mänskligt beteende i trafiken är vår affärsstrategi. Vår TRaaS affärsmodell stödjer våra kunder i omvandlingen till hållbara och säkra miljöer. Sensys Gatso Group utvecklar, tillverkar, marknadsför och säljer systemlösningar och produkter som ökar trafiksäkerheten. I vår största produktkategori ingår automatiserade system för hastighets- och trafikljusövervakning som förhindrar trafikolyckor och därmed räddar liv och sparar samhällsresurser. Våra kunder består av polis- och vägmyndigheter runt om i världen och till viss del privata operatörer som kontrakterats av myndigheter. Vi har en nära relation med våra kunder och tillsammans hittar vi anpassade lösningar för lokala behov och mål. Vår långsiktiga relation med kunderna resulterar ofta i merförsäljning över tid. Produktionen av våra lösningar sker delvis av tredjepartsleverantörer i Sverige, dels på vår egen produktionsanläggning i Haarlem, Nederländerna - med totalt cirka 10 anställda i Haarlem och 80 olika leverantörer i Sverige och Nederländerna. Sensys Gatso har åtagit sig FNs Global Compact tio principer och rapporter om framsteg. Sensys Gatso handlar om att göra trafiken säkrare i världens drivkraft för hållbara städer och FNs 2030 hållbarhetsmål (SDG). Sensys Gatsos verksamhet är inriktad på SDG-mål nummer 11, att bygga hållbara städer och samhällen. Det är här vi kan göra den största skillnaden. Se mer information och vår hållbarhetsrapport i årsredovisningen för 2019 som finns på [www.sensysgatso.com](http://www.sensysgatso.com).

**Revision**

Denna rapport har varit föremål för översiktlig granskning av koncernens revisor. Granskningsrapporten finns på sidan 30.

**Meddelande från styrelsen**

Styrelsen och VD förklarar härmed att denna halvårsrapport ger en rättvis bild av koncernens och företagets verksamheter, ekonomiska ställning och ekonomiska resultat, och beskriver de viktiga risker och osäkerhetsfaktorer som koncernen står inför.

**För ytterligare information, vänligen kontakta:**

Ivo Mönnink, VD

e-post: [i.monnink@sensysgatso.com](mailto:i.monnink@sensysgatso.com)

e-post IR: [investors@sensysgatso.com](mailto:investors@sensysgatso.com)

Telefon: +46 36 34 29 80

*Detta är information som Sensys Gatso Group AB (publ) måste offentliggöra i enlighet med EU förordningen om marknadsmissbruk. Informationen lämnades för publicering, genom den kontaktperson som angivits ovan, kl 08.30 den 26 november 2020.*

## Koncernen

### Koncernens resultaträkning

	juli - sept	juli - sept	jan - sept	jan - sept	jan - dec
TSEK	2020	2019	2020	2019	2019
<b>Nettoomsättning</b>	131 595	73 028	320 681	248 331	406 325
Kostnad för sålda varor	-82 399	-48 272	-207 806	-157 904	-261 278
<b>Bruttoresultat</b>	<b>49 196</b>	<b>24 756</b>	<b>112 875</b>	<b>90 427</b>	<b>145 047</b>
Försäljningskostnader	-16 123	-21 122	-57 040	-60 940	-81 157
Administrationskostnader	-10 209	-10 845	-33 952	-31 892	-41 067
Utvecklingskostnader	-8 550	-10 769	-26 197	-36 261	-47 849
Övriga rörelsekostnader/intäkter (1)	-1 386	135	2 594	395	634
<b>Rörelseresultat</b>	<b>12 928</b>	<b>-17 845</b>	<b>-1 720</b>	<b>-38 271</b>	<b>-24 392</b>
Finansnetto	-4 120	-63	-7 461	-2 122	-3 137
<b>Resultat före skatt</b>	<b>8 808</b>	<b>-17 908</b>	<b>-9 181</b>	<b>-40 393</b>	<b>-27 529</b>
Skatt	-2 892	2 238	2 407	6 885	12 418
<b>Periodens resultat</b>	<b>5 916</b>	<b>-15 670</b>	<b>-6 774</b>	<b>-33 508</b>	<b>-15 111</b>
Resultat hänförligt till ägarna av Sensys Gatso Group AB	6 412	-14 540	-5 021	-31 362	-13 386
Resultat hänförligt till innehav utan bestämmande inflytande	-496	-1 130	-1 753	-2 146	-1 725
	<b>5 916</b>	<b>-15 670</b>	<b>-6 774</b>	<b>-33 508</b>	<b>-15 111</b>
<b>Övrigt totalresultat</b>					
<i>Poster som kan komma att om grupperas till resultaträkningen</i>					
Omräkningsdifferenser	-1 102	9 095	-770	19 792	9 154
<b>Övrigt totalresultat för perioden, netto efter skatt</b>	<b>-1 102</b>	<b>9 095</b>	<b>-770</b>	<b>19 792</b>	<b>9 154</b>
<b>Periodens totalresultat</b>	<b>4 814</b>	<b>-6 575</b>	<b>-7 544</b>	<b>-13 716</b>	<b>-5 957</b>
Antal aktier (tusental)	913 596	860 024	913 596	860 024	860 024
Resultat per aktie (kr)	0.01	-0.02	-0.01	-0.04	-0.02

1) För perioden januari - september 2020 ingår 3,5 miljoner kronor i statliga COVID-19 omställningsstöd

## Koncernens balansräkning

	30 sept 2020	30 sept 2019	31 dec 2019
<b>TSEK</b>			
Tillgångar			
Goodwill	256 350	264 973	257 164
Kundkontrakt och kundrelationer	1 534	14 599	10 338
Varumärke	10 962	13 691	12 738
Produkt- och programvaruutveckling	34 995	30 435	29 582
Materiella anläggningstillgångar	37 093	45 931	45 253
Anläggningstillgångar i verksamheter	53 388	45 381	56 110
Uppskjutna skattefordringar	42 833	40 803	45 315
Andra anläggningstillgångar	311	346	330
Kundfordringar	71 226	85 612	76 137
Varulager och pågående arbeten	113 275	112 013	96 939
Övriga omsättningstillgångar	28 106	28 680	26 074
Likvida medel	127 517	33 983	52 373
<b>Summa tillgångar</b>	<b>777 590</b>	<b>716 447</b>	<b>708 353</b>
<b>Eget kapital och skulder</b>			
Eget kapital	513 056	439 973	448 854
Långfristiga leasingkulder	18 618	25 647	23 110
Långfristiga banklån	9 882	0	0
Långfristiga skulder till aktieägare	29 592	40 441	39 387
Avsättning	10 660	6 751	10 032
Uppskjutna skatteskulder	5 329	11 766	9 753
Kortfristiga leasingkulder	9 091	10 055	10 339
Kortfristiga banklån	44 219	56 284	46 090
Kortfristiga skulder till aktieägare	21 082	10 730	10 449
Leverantörsskulder	39 453	42 350	47 955
Övriga kortfristiga räntefria skulder	76 608	72 450	62 384
<b>Summa eget kapital och skulder</b>	<b>777 590</b>	<b>716 447</b>	<b>708 353</b>

1) De övriga kortfristiga skulderna inkluderar 4,8 miljoner kronor i statliga COVID-19 omställningsstöd

## Förändring av koncernens egna kapital

	juli - sept	juli - sept	jan - sept	jan - sept	jan - dec
TSEK	2020	2019	2020	2019	2019
<b>Periodens ingång</b>	<b>436 497</b>	<b>446 548</b>	<b>448 854</b>	<b>453 689</b>	<b>453 689</b>
Nyemission, netto	75 000	0	75 000	0	0
Emissionskostnader	-3 255	0	-3 255	0	0
Andra förändringar	0	0	0	0	1 107
<i>Totalresultat</i>					
Nettoresultat för perioden	6 412	-14 540	-5 020	-31 362	-13 371
Förändring av minoritetsintressen i dotterbolag	-496	-1 130	-1 753	-2 146	-1 725
Övrigt totalresultat	-1 102	9 095	-770	19 792	9 154
<b>Periodens totalresultat</b>	<b>4 814</b>	<b>-6 575</b>	<b>-7 543</b>	<b>-13 716</b>	<b>-4 835</b>
<b>Periodens utgång</b>	<b>513 056</b>	<b>439 973</b>	<b>513 056</b>	<b>439 973</b>	<b>448 854</b>

### Test av Goodwill

Goodwill skrivs inte av, men nedskrivning prövas årligen eller oftare om inträffade händelser eller förändrade omständigheter indikerar att värdet kan ha minskat. På grund av COVID-19-pandemin har Sensys Gatso prövat goodwill för nedskrivning under andra kvartalet.

Ett test utfördes på var och en av de kassagenererande enheterna (CGU), Segment Systemförsäljning och Segment Operatörstjänster (Managed Services), för att se om det existerar något nedskrivningsbehov för goodwill enligt de tillämpade redovisningsprinciperna.

Datan från testet för nedskrivning baseras på liknande antaganden som publicerats i Sensys Gatsos årsredovisning för 2019. Prognosen som används för CGU:er är baserad på den av styrelsen godkända femåriga affärsplanen för varje enhet som utgångspunkt. Budgetarna och prognoserna byggdes upp från enheterna i samarbete mellan enhetens General Managers och koncernledningen.

Förändringen i värderingen av goodwill 2020 för segmenten Systemförsäljning och Operatörstjänster (Managed Services) hänförs till valutaeffekter. Inga nedskrivningar gjordes per den 30 juni 2020 (Helåret 2019:0).

## Koncernens kassaflödesanalys

	juli - sept	juli - sept	jan - sept	jan - sept	jan - dec
TSEK	2020	2019	2020	2019	2019
<b>Rörelseresultat</b>	<b>12 928</b>	<b>-17 845</b>	<b>-1 720</b>	<b>-38 271</b>	<b>-24 392</b>
Ej kassaflödespåverkande poster	10 756	14 242	39 318	40 414	57 561
Finansiella poster	1 020	-3 752	-2 324	-4 333	-1 817
Skatt	172	- 484	1 046	-1 026	425
<b>Medel från den löpande verksamheten</b>	<b>24 876</b>	<b>-7 839</b>	<b>36 320</b>	<b>-3 216</b>	<b>31 777</b>
Förändringar i rörelsekapital	-13 875	-16 030	-13 870	-43 917	-35 517
<b>Kassaflöde från den löpande verksamheten</b>	<b>11 001</b>	<b>-23 869</b>	<b>22 450</b>	<b>-47 133</b>	<b>-3 740</b>
Kassaflöde från investeringsverksamheten	-13 426	-9 035	-23 649	-23 803	-45 005
	<b>-2 425</b>	<b>-32 904</b>	<b>-1 199</b>	<b>-70 936</b>	<b>-48 745</b>
<b>Finansieringsverksamheten</b>					
Nyemission	70 965	0	70 965	0	0
Nytt lån (1)	- 396	0	17 514	0	0
Återbetalning av lån	-3 438	-2 053	-8 784	-7 657	-11 689
Återbetalning/utnyttjande av kreditfaciliteter	8 908	22 425	-3 189	46 229	46 090
Återbetalning av lån till aktieägare	0	-10 199	0	-10 199	-10 199
<b>Förändring i likvida medel</b>	<b>73 614</b>	<b>-22 731</b>	<b>75 307</b>	<b>-42 563</b>	<b>-24 543</b>
Likvida medel vid periodens början	53 949	56 804	52 372	76 607	76 607
Omräkningsdifferenser i likvida medel	- 46	- 90	- 162	- 61	309
<b>Likvida medel vid periodens slut</b>	<b>127 517</b>	<b>33 983</b>	<b>127 517</b>	<b>33 983</b>	<b>52 373</b>

1. För perioden januari - september 2020 ingår 4,8 miljoner kronor i statligt COVID-19 omställningsstöd.



## Moderbolaget

### Moderbolagets resultaträkning

	juli - sept	juli - sept	jan - sept	jan - sept	jan - dec
TSEK	2020	2019	2020	2019	2019
<b>Övrig försäljning</b>	2 156	3 444	7 937	6 039	7 981
Kostnad för sålda varor	0	0	0	0	0
<b>Bruttoresultat</b>	2 156	3 444	7 937	6 039	7 981
Försäljningskostnader	0	0	0	0	0
Administrationskostnader	-3 599	-4 808	-11 950	-10 445	-13 665
Utvecklingskostnader	0	0	0	0	0
Övriga rörelsekostnader/intäkter	0	- 5	0	- 24	- 24
<b>Rörelseresultat</b>	<b>-1 443</b>	<b>-1 369</b>	<b>-4 013</b>	<b>-4 430</b>	<b>-5 708</b>
Finansnetto	244	- 287	385	- 747	10 883
<b>Resultat före skatt</b>	<b>-1 199</b>	<b>-1 656</b>	<b>-3 628</b>	<b>-5 177</b>	<b>5 175</b>
Skatt	-2 215	0	-2 215	0	-1 121
<b>Periodens resultat/Periodens totalresultat</b>	<b>-3 414</b>	<b>-1 656</b>	<b>-5 843</b>	<b>-5 177</b>	<b>4 054</b>

## Moderbolagets balansräkning

	30 sept 2020	30 sept 2019	31 dec 2019	31 dec 2018
<b>TSEK</b>				
Produkt- och programvaruutveckling	16 389	5 929	6 896	3 824
Andelar i dotterbolag	413 952	413 952	413 952	413 952
Uppskjutna skattefordringar	17 205	19 761	18 640	19 761
Fordringar på koncernen	31 414	33 188	43 787	42 835
Övriga omsättningstillgångar	2 074	1 663	1 027	679
Likvida medel	89 123	14 779	12 866	21 389
<b>Summa tillgångar</b>	<b>570 157</b>	<b>489 272</b>	<b>497 168</b>	<b>502 440</b>
<b>Eget kapital och skulder</b>				
Eget kapital	532 548	455 613	465 146	460 790
Långfristiga skulder	0	0	0	0
Långfristiga skulder till aktieägare	8 510	18 983	18 489	28 141
Kortfristiga skulder	0	0	0	0
Kortfristiga skulder till aktieägare	21 082	10 730	10 449	10 199
Leverantörsskulder	1 184	1 546	1 412	628
Leverantörsskulder från koncernen	4 131	0	0	81
Övriga kortfristiga räntefria skulder	2 702	2 400	1 672	2 601
<b>Summa eget kapital och skulder</b>	<b>570 157</b>	<b>489 272</b>	<b>497 168</b>	<b>502 440</b>

## Moderbolagets förändring i eget kapital

	juli - sept 2020	juli - sept 2019	jan - sept 2020	jan - sept 2019	jan - dec 2019
<b>TSEK</b>					
<b>Periodens ingång</b>	<b>464 217</b>	<b>457 269</b>	<b>465 146</b>	<b>460 790</b>	<b>460 790</b>
Nyemission, netto	75 000	0	75 000	0	0
Emissionskostnader	-3 255		-3 255		
Andra förändringar	0	0	1 500	0	
Periodens resultat/Periodens totalresultat	-3 414	-1 656	-5 843	-5 177	4 054
Aktierelaterad ersättning		0	0	0	302
<b>Periodens utgång</b>	<b>532 548</b>	<b>455 613</b>	<b>532 548</b>	<b>455 613</b>	<b>465 146</b>

Andra förändringar under perioden januari - september 2020 avser ytterligare koncernbidrag från det svenska dotterbolaget Sensys Gatso Sweden AB avseende året 2019.

## Sensys Gatso-aktien

Antalet aktier vid periodens utgång var 913 595 882 (860 024 407). Genomsnittligt antal aktier under perioden var 865 976 793 (860 024 407).

Tabellen nedan visar de fem största aktieägarna i bolaget per den sista september 2020. Familjen som grundade Gatso som förvärvades av Sensys Traffic AB 2015 är bolagets största aktieägare med 17 procent (BNP) av aktierna och rösterna. (källa Euroclear) Efter perioden har familjen ökat sitt aktieinnehav med 8 180 523 aktier på grund av konvertering av revers.

#	Aktieägare	Antal aktier	Andel av kapital och röster, %
1	BNP PARIBAS SEC SERVICES PARIS	156 247 615	17.1
2	FÖRSÄKRINGSAKTIEBOLAGET, AVANZA PENSION	40 039 852	4.4
3	NORDNET PENSIONS FÖRSÄKRING AB	23 039 797	2.5
4	WALL, PER	23 000 000	2.5
5	BERGSTRAND, INGER	20 659 837	2.3

#	koncentration	Andel av kapital och röster, %
10	Största aktieägare	33.7
20	Största aktieägare	39.0
50	Största aktieägare	46.8
100	Största aktieägare	53.3

#	Land	Andel av kapital och röster, %
1	Sverige	75.5
2	Nederländerna	17.2
3	Belgien	1.4
4	USA	1.2
5	Danmark	1.1
6	Övriga	3.6
		<b>100,0</b>

## Kvartalsinformation

### Koncernresultaträkning

TSEK	2020			2019			2018		
	Kv3	Kv2	Kv1	Kv4	Kv3	Kv2	Kv1	Kv4	
<b>Nettoomsättning</b>	<b>131 595</b>	<b>93 456</b>	<b>95 630</b>	<b>157 997</b>	<b>73 028</b>	<b>96 863</b>	<b>78 440</b>	<b>124 423</b>	
Kostnad för sålda varor	-82 399	-58 443	-66 964	-103 374	-48 272	-60 360	-49 272	-73 546	
<b>Bruttoresultat</b>	<b>49 196</b>	<b>35 013</b>	<b>28 666</b>	<b>54 623</b>	<b>24 756</b>	<b>36 503</b>	<b>29 168</b>	<b>50 877</b>	
Rörelsekostnader	-36 268	-35 940	-42 387	-40 726	-42 601	-44 751	-41 346	-43 586	
<b>Rörelseresultat</b>	<b>12 928</b>	<b>-927</b>	<b>-13 721</b>	<b>13 897</b>	<b>-17 845</b>	<b>-8 248</b>	<b>-12 178</b>	<b>7 291</b>	
Finansnetto	-4 120	1 797	-5 138	-1 017	-63	-1 594	-465	649	
<b>Resultat före skatt</b>	<b>8 808</b>	<b>870</b>	<b>-18 859</b>	<b>12 880</b>	<b>-17 908</b>	<b>-9 842</b>	<b>-12 643</b>	<b>7 940</b>	
Skatt	-2 892	2 253	3 046	5 532	2 238	1 594	3 053	-129	
<b>Periodens resultat</b>	<b>5 916</b>	<b>3 123</b>	<b>-15 813</b>	<b>18 412</b>	<b>-15 670</b>	<b>-8 248</b>	<b>-9 590</b>	<b>7 811</b>	

### Nyckeltal och övrig information

TSEK	2020			2019			2018		
	Kv3	Kv2	Kv1	Kv4	Kv3	Kv2	Kv1	Kv4	
Rörelsemarginal (%)	9.82	Neg	Neg	8.80	Neg	Neg	Neg	5.86	
Bruttomarginal (%)	37.38	37.46	29.98	34.57	33.90	37.69	37.19	40.89	
Vinstmarginal (%)	4.50	0.03	Neg	11.65	Neg	Neg	Neg	6.28	
Eget kapital per aktie (SEK)	0.56	0.51	0.53	0.52	0.51	0.52	0.53	0.53	
Kassaflöde per aktie (SEK)	0.01	0.00	0.02	0.05	-0.03	0.00	-0.02	0.05	
Antal anställda	259	255	270	252	255	231	210	195	
Antal utestående aktier (tusental)	913 596	860 024	860 024	860 024	860 024	860 024	860 024	860 024	
Soliditet (%)	65.98	64.34	64.49	63.37	61.41	66.14	66.24	71.82	
Orderingång (TSEK)	323 701	282 569	33 626	241 194	79 314	141 457	99 975	143 941	

## Segment

	2020			2019			2018	
	Kv3	Kv2	Kv1	Kv4	Kv3	Kv2	Kv1	Kv4
<b>Orderingång</b>								
Systemförsäljning	312 125	259 326	26 017	185 194	73 554	51 157	66 487	106 941
Operatörstjänster	11 576	23 243	35 608	56 000	5 760	90 300	33 488	37 000
	<b>323 701</b>	<b>282 569</b>	<b>61 625</b>	<b>241 194</b>	<b>79 314</b>	<b>141 457</b>	<b>99 975</b>	<b>143 941</b>

	2020			2019			2018	
	Kv3	Kv2	Kv1	Kv4	Kv3	Kv2	Kv1	Kv4
<b>Nettoomsättning</b>								
System försäljning	105 093	63 680	62 855	129 705	48 124	72 316	61 318	107 393
Operatörstjänster	26 502	29 776	32 775	28 291	24 904	24 547	17 122	17 030
	<b>131 595</b>	<b>93 456</b>	<b>95 630</b>	<b>157 996</b>	<b>73 028</b>	<b>96 863</b>	<b>78 440</b>	<b>124 423</b>

	2020			2019			2018	
	Kv3	Kv2	Kv1	Kv4	Kv3	Kv2	Kv1	Kv4
<b>Rörelseresultat före avskrivningar (EBITDA)</b>								
Systemförsäljning	19 835	7 042	-1 553	22 661	-2 217	1 586	- 828	15 046
Operatörstjänster	2 964	5 273	2 570	4 411	- 574	2 834	712	1 658
	<b>22 799</b>	<b>12 315</b>	<b>1 017</b>	<b>27 072</b>	<b>-2 791</b>	<b>4 420</b>	<b>- 116</b>	<b>16 704</b>



## Noter och definitioner av nyckeltal

### Nyckeltal

KPI	Definition
Bruttomarginal	Bruttovinst i procent av nettoomsättningen
Rörelseresultat (EBIT)	Periodens resultat före finansnetto och skatt
Rörelsemarginal	Rörelseresultat (EBIT) i procent av nettoomsättningen
Rörelseresultat (EBITDA)	Rörelseresultat (EBIT) före nedskrivningar och avskrivningar
Nettomarginal	Periodens resultat i procent av nettoomsättningen
Avkastning på eget kapital	Periodens resultat i procent av (genomsnittligt) eget kapital
Soliditet	Totalt eget kapital i procent av totala tillgångar
Vinst per aktie	Periodens resultat dividerat med (genomsnittligt) antal utestående aktier
Räntebärande skulder	Alla räntebärande skulder (summan av balanslåneskulder, banklån och kreditfaciliteter och aktieägarlån)
Justerade räntebärande skulder	Räntebärande skulder justerade för balanshyreskulder
Räntebärande nettoskuld	Räntebärande skulder minus kontanter och banksaldon
Justerad räntebärande nettoskuld	Räntebärande skulder justerade för balanshyreskulder minus kontanter och bankbalanser
(Netto) Rörelsekapital	Återstoden av omsättningstillgångar (lager & pågående arbete, kundfordringar, andra kortfristiga tillgångar och kontanter) minus kortfristiga skulder (kundfordringar och andra kortfristiga räntefria skulder)
Orderingång	Summan av order under perioden
Order	Mottagen order att leverera varor eller tjänster
Tilldelningsbeslut	Kontrakt med uppskattad försäljningsvolym mot fasta villkor under en period utan beställningsskyldigheter
Antal anställda	Antalet anställda (fast och variabelt) vid periodens slut
Genomsnittligt antal anställda (heltidsanställda)	Antalet genomsnittliga heltidsanställda under en period
Tillgängliga likvida medel	Likvida medel och resten av de kreditfaciliteter som ställs till förfogande för företaget
Rullande 12 mån	Summan av de senaste 12 månaderna

### Allmänt

#### Verksamhetens art

Sensys Gatso Group utvecklar, marknadsför, säljer och opererar världsledande program och systemlösningar och produkter för ökad trafiksäkerhet. I vår största produktkategori ingår automatiserade system för hastighets- och trafikljusövervakning som förhindrar trafikolyckor och därmed räddar liv och sparar samhällsresurser. Alla produkter bygger på vår unika målföljningsradar med hög precision, som ger hög rättssäkerhet. Marknaden för trafiksäkerhetssystem är en global nischmarknad med sund underliggande tillväxt.

**EBITDA (Resultat före räntor, skatter, nedskrivningar och avskrivningar)**

De immateriella anläggningstillgångarna, som hör samman med förvärvsprisallokeringen av förvärvet av Gatso Beheer BV, genererar betydande avskrivningsbelopp. För att bättre förstå den löpande verksamheten och tillväxten hjälper det att beakta EBITDA vid jämförelser av resultatutvecklingen.

**Jämförelsetal**

IFRS 16 har implementerats från den 1 januari 2019. Finansiella siffror före räkenskapsåret 2019 är utan IFRS16. För jämförelse med de finansiella siffrorna för 2018 hänvisar vi till delårsrapporterna för 2019 och årsredovisningen för 2019.

**Volatilitet**

Koncernens intäkter påverkas av systemförsäljningsbranschens volatilitet. Variationen av större och mindre kontrakt och tidpunkten då avtalen tecknas kan få intäkterna under ett kvartal att påverkas avsevärt. För hjälp att förstå den löpande verksamheten och få ett bättre grepp om koncernens prestation anges kvartalsinformation för sex kvartal.

**Risker och osäkerhet**

Viktiga risker och osäkerheter för koncernen består främst i kommersiella risker gällande kunder och leverantörer, och finansiella risker i dess internationella affärsverksamhet på grund av förändringar i valutakurser och räntor, liksom likviditet, finansiering och kredit. Valutarisk uppstår också vid omräkning av utländska nettotillgångar och resultat. Sensys Gatso Groups övergripande mål är att i största möjliga mån undvika finansiellt risktagande, som kan uppkomma genom förändringar i valutakurser, räntenivåer och marknadspriser samt likviditets-, finansierings- och kreditrisker.

För mer information om bolagets risker, se not 24 i årsredovisningen för 2019. Inga väsentliga risker bedöms ha tillkommit utöver dessa.

**Redovisningsprinciper**

Sensys Gatso Group tillämpar International Financial Reporting Standards (IFRS) så som de antagits av EU. Denna delårsrapport har upprättats i enlighet med IAS 34 Delårsrapportering och Årsredovisningslagen.

Moderbolagets delårsrapport är upprättad i enlighet med Årsredovisningslagen och RFR 2 Redovisning för juridiska personer, utgiven av Rådet för finansiell rapportering.

De tillämpade redovisningsprinciperna överensstämmer med tidigare räkenskapsår, beskrivna i årsredovisningen för 2019.

För mer information om tillämpade redovisningsprinciper, samt för definitioner av nyckeltal hänvisas till avlämnad årsredovisning för 2019, vilken finns tillgänglig på företagets hemsida [www.sensysgatso.com](http://www.sensysgatso.com)

## Finansiell kalender och inbjudan till presentation

### Inbjudan till presentation för press och analytiker

Den 26 november kl. 10.00 bjuder Sensys Gatso Group in till en presentation / audiocast. VD Ivo Mönnink och finansdirektör Simon Mulder presenterar de finansiella resultaten på engelska.

Presentationen/audiocasten kan följas via webben eller telefon och kommer att finnas tillgänglig på bolagets hemsida <https://www.sensysgatso.com>

Länk till webbsändningen:

<https://tv.streamfabriken.com/sensys-gatso-group-q3-2020>

Telefonnummer att ringa in på:

Sverige: +46 8 505 583 73

Storbritannien: +44 333 300 92 70

USA: +1 8 338 230 589

### Finansiell kalender

Kalender	
Bokslutskommuniké januari - december 2020	25 februari 2021
Delårsrapport, januari - mars 2021	27 april 2021
Årsstämma	11 maj 2021
Delårsrapport, januari - juni 2021	18 augusti 2021
Delårsrapport, januari - september 2021	24 november 2021
Bokslutskommuniké januari - december 2021	23 februari 2022

### Sensys Gatso Group AB

Besöksadress Vasavägen 3c,

SE-554 54 Jönköping

Postadress Box 2174,

SE-550 02 Jönköping

Sverige

T +46 36 34 29 80

F +46 36 12 56 99

[info@sensysgatso.com](mailto:info@sensysgatso.com)

[www.sensysgatso.com](http://www.sensysgatso.com)

Organisationsnummer 556215-4459

Momsregistreringsnummer SE556215445901

Huvudkontor Jönköping

# Revisors rapport över översiktlig granskning av finansiell delårsinformation i sammandrag (delårsrapport)

Till styrelsen i Sensys Gatso Group AB (publ.), org.nr. 556215-4459

## *Inledning*

Vi har utfört en översiktlig granskning av den finansiella delårsinformationen i sammandrag (delårsrapport) för Sensys Gatso Group AB (publ.) per 30 september 2020 och den niomånadersperiod som slutade per detta datum. Det är styrelsen och verkställande direktören som har ansvaret för att upprätta och presentera denna delårsrapport i enlighet med IAS 34 och årsredovisningslagen. Vårt ansvar är att uttala en slutsats om denna delårsrapport grundad på vår översiktliga granskning.

## *Den översiktliga granskningens inriktning och omfattning*

Vi har utfört vår översiktliga granskning i enlighet med International Standard on Review Engagements ISRE 2410 *Översiktlig granskning av finansiell delårsinformation utförd av företagets valda revisor*. En översiktlig granskning består av att göra förfrågningar, i första hand till personer som är ansvariga för finansiella frågor och redovisningsfrågor, att utföra analytisk granskning och att vidta andra översiktliga granskningsåtgärder. En översiktlig granskning har en annan inriktning och en betydligt mindre omfattning jämfört med den inriktning och omfattning som en revision enligt ISA och god revisionsred i övrigt har. De granskningsåtgärder som vidtas vid en översiktlig granskning gör det inte möjligt för oss att skaffa oss en sådan säkerhet att vi blir medvetna om alla viktiga omständigheter som skulle kunna ha blivit identifierade om en revision utförts. Den uttalade slutsatsen grundad på en översiktlig granskning har därför inte den säkerhet som en uttalad slutsats grundad på en revision har.

## *Slutsats*

Grundat på vår översiktliga granskning har det inte kommit fram några omständigheter som ger oss anledning att anse att delårsrapporten inte, i allt väsentligt, är upprättad för koncernens del i enlighet med IAS 34 och årsredovisningslagen samt för moderbolagets del i enlighet med årsredovisningslagen.

Stockholm den 25 november 2020

BDO Mälardalen AB

Johan Pharmanson  
*Auktoriserad revisor*